



Escuela Primaria Allan Orrenmaa

3350 Fillmore St., Riverside CA • Riverside, CA 92505 • (951) 358-1635 • Grados K-5

Diana L Taylor, Director/a

diana.taylor@alvordschools.org

<https://www.alvordschools.org/orrenmaa>

Informe de Responsabilidad Escolar de 2019-20 Publicado Durante el Ciclo Escolar 2020-21



Distrito Escolar Unificado de Alvord

9 KPC Parkway

Corona, CA 92879

(951) 509-5000

www.alvordschools.org

Consejo Directivo Distrital

Lizeth Vega, President

Joanna Dorado, Ed.D., Vice
President

Julie A. Moreno, Clerk

Robert Schwandt, Member

Carolyn M. Wilson, Member

Administración Distrital

Allan J. Mucerino, Ed.D.

Superintendente

Dr. Robert E. Presby

Dusteen Nevatt

Dr. Sherri Kemp

Kevin Emenaker

Descripción Escolar

La Escuela Primaria Orrenmaa está ubicada en la región oeste de Riverside y atiende a los alumnos en los niveles de kínder de transición a quinto año, siguiendo un calendario tradicional.

En Orrenmaa, nuestra visión es crear un entorno escolar en el que TODOS los alumnos, el personal y la comunidad tengan una mentalidad de crecimiento para aprender. La Escuela Primaria Orrenmaa utiliza un marco integral y equitativo diseñado para crear una cultura única que desarrolla el rigor social, emocional, físico y académico de los alumnos, personal, familias y comunidad. Todos los involucrados están incluidos en tomar decisiones dirigidas por los datos diseñadas para instrucción diferenciada y aprendizaje del siglo XXI. Mediante este marco hemos acordado que con colaboración, instrucción dirigida por datos, y un enfoque en necesidades estudiantiles fomentaremos a los alumnos, personal y la comunidad con una mentalidad de crecimiento para el aprendizaje en una cultura que propicia las habilidades para lograr la excelencia durante toda la vida. Esto se logra ampliando la formación profesional de todo el personal, interesando a las familias e involucrando a la comunidad.

Declaración de la misión

El Distrito Escolar Unificado de Alvord, una comunidad de aprendizaje dinámico que abarca la innovación existe para garantizar que todos los alumnos logren el éxito de por vida a través de un sistema que se distingue por:

- Asociaciones activas e inclusivas
- Relaciones que fomentan una cultura de confianza e integridad.
- Altas expectativas y oportunidades de aprendizaje equitativas para todos.
- Una mentalidad que promueve la mejora continua.
- Múltiples oportunidades de exploración y creatividad.
- Formación profesional que promueve la enseñanza y el aprendizaje de calidad.
- Acceso a experiencias de aprendizaje que promuevan una alta calidad de vida.

Además, todas las escuelas se esfuerzan por lograr la visión de Alvord de que todos los alumnos realizarán su potencial ilimitado.

Sobre el SARC

La ley estatal requiere que cada escuela en el estado de California publique un informe de responsabilidad escolar (SARC, por sus siglas en inglés), para el 1 de febrero de cada año. El SARC contiene información sobre la condición y desempeño de cada escuela pública en California. Bajo la fórmula de financiamiento bajo control local (LCFF, por sus siglas en inglés) todas las agencias educativas locales (LEA, por sus siglas en inglés) son requeridas preparar un plan de responsabilidad bajo control local (LCAP, por sus siglas en inglés), que describe como intentan cumplir las metas anuales específicas a la escuela para todos los alumnos, con actividades específicas para abordar prioridades estatales y locales. Además, datos reportados en un LCAP debe ser consistente con los datos reportados en el SARC.

- Para mayores informes sobre los requisitos del SARC, favor de consultar la página web del SARC del Departamento de Educación de California (CDE, por sus siglas en inglés), en <https://www.cde.ca.gov/ta/ac/sa/>.
- Para más información sobre el LCFF o LCAP, consulte el sitio web LCFF de CDE en <https://www.cde.ca.gov/fg/aa/lc/>.
- Si los padres y el público general desean recibir información adicional sobre la escuela, pueden comunicarse con el director o la oficina del distrito.

Inscripción Estudiantil por Nivel de Año para 2019-2020

Nivel de Año	Cantidad de Alumnos
Kínder	105
1° Grado	76
2° Grado	92
3° Grado	96
4° Grado	99
5° Grado	96
Inscripción Total	564

Inscripción Estudiantil por Grupo para 2019-2020

Grupo Estudiantil	Porcentaje de Inscripción Total
Afroamericano	2.3
Nativos Americanos o Nativos de Alaska	0.2
Asiático	4.6
Filipino	1.1
Hispano o Latino	76.2
Nativo de Hawái o Isleño del Pacífico	1.2
White	13.5
Dos o Más Orígenes Étnicos	0.9
De Escasos Recursos Económicos	74.3
Estudiantes del inglés	30.1
Alumnos con Discapacidades	5
Jóvenes de Crianza Temporal	1.2
Indigentes	2.5

A. Condiciones de Aprendizaje

Prioridad Estatal: Básico

El SARC proporciona la siguiente información relevante a la prioridad estatal básica (Prioridad 1):

- Nivel al cual los maestros están correctamente asignados y totalmente acreditados en la materia y para los alumnos que están educando;
- Alumnos tienen acceso a los materiales instructivos estandarizados; y
- Instalaciones escolares se mantienen en buen estado de reparo

Maestros Certificados para Escuela Primaria Allan Orrenmaa	18-19	19-20	20-21
Con Certificación Total	22	24	23
Sin Certificación Total	0	0	0
Que Enseñan Fuera de su Área de Competencia	0	0	0

Maestros Certificados para Distrito Escolar Unificado de Alvord	18-19	19-20	20-21
Con Certificación Total	♦	♦	890
Sin Certificación Total	♦	♦	4
Que Enseñan Fuera de su Área de Competencia	♦	♦	0

Asignaciones Incorrectas de Maestros y Puestos Vacantes en la Escuela Primaria Allan Orrenmaa

Indicador	18-19	19-20	20-21
Asignaciones Incorrectas de Maestros de Estudiantes del Inglés	0	0	0
Total de Asignaciones Incorrectas de Maestros*	0	0	0
Puestos de Maestros Vacantes	0	0	0

Nota: "Asignaciones Incorrectas" se refiere a la cantidad de puestos que cuentan con maestros sin la autorización legal para enseñar ese nivel de año, materia, grupos estudiantiles, etc.

*Asignaciones Incorrectas de Maestros incluye la cantidad de Asignaciones Incorrectas de Maestros de Estudiantes del Inglés.

Calidad, Vigencia y Disponibilidad de Libros de Texto y Artículos Instructivos (Ciclo Escolar 2020-2021)

Libros de Texto y Materiales Instructivos

Año y mes en los cuales se recopilaron los datos: 24 de septiembre de 2020

Área Curricular Básica	Libros de Texto y Otros Materiales Instructivos/Año de Adopción
Lectura/Artes Lingüísticas	Artes Lingüísticas en Inglés / Desarrollo del idioma en inglés: McGraw Hill, World of Wonders, Kinder de Transición (TK, por sus siglas en inglés) / Adoptado en 2018 McGraw Hill, Wonders and Wonderworks, 1º a 5º año / Adoptado en 2018 Porcentaje de alumnos a quienes no se les asignaron sus propios libros de texto: 0%
Matemáticas	McGraw Hill, World of Wonders, Kinder de Transición (TK, por sus siglas en inglés) / Adoptado en 2018 Houghton Mifflin, CA Math Expressions Common Core, Kinder a 2º / Adoptado en 2014 Harcourt, HSP Math, 3º a 5º / Adoptado en 2008 Porcentaje de alumnos a quienes no se les asignaron sus propios libros de texto: 0%
Ciencias	McGraw Hill, World of Wonders, Kinder de Transición (TK, por sus siglas en inglés) / Adoptado en 2018 Scott Foresman, California Science, K-5 / Adoptado en 2007 Porcentaje de alumnos a quienes no se les asignaron sus propios libros de texto: 0%
Historia-Ciencias Sociales	McGraw Hill, World of Wonders, Kinder de Transición (TK, por sus siglas en inglés) / Adoptado en 2018 Scott Foresman, History-Social Science for California, Kinder a 5º / Adoptado en 2007 Porcentaje de alumnos a quienes no se les asignaron sus propios libros de texto: 0%
Idioma Extranjero	No procede (N/A, por sus siglas en inglés) Porcentaje de alumnos a quienes no se les asignaron sus propios libros de texto: N/A
Salud	Harcourt, Harcourt Health / Adoptado en 2015 Porcentaje de alumnos a quienes no se les asignaron sus propios libros de texto: 0%
Artes Visuales y Escénicas	No procede (N/A, por sus siglas en inglés) Porcentaje de alumnos a quienes no se les asignaron sus propios libros de texto: N/A
Equipo para Laboratorio de Ciencias	Porcentaje de alumnos a quienes no se les asignaron sus propios libros de texto: N/A

Nota: Celdas con valor de "N/A" no requieren datos.

Condición de las Instalaciones Escolares y Mejoras Planificadas (Año Más Reciente)

La Escuela Primaria Orrenmaa, construida en 1965, está ubicada en 9.9 acres y sus pies cuadrados suman 46,749. La escuela tiene 30 salones permanentes, un salón portátil, cuatro conjuntos de baños, un laboratorio de informática, un salón multiusos y una biblioteca. Las mejoras y el mantenimiento continuos del plantel aseguran que las instalaciones estén actualizadas y brinden un espacio adecuado para los alumnos y el personal.

El Distrito Escolar Unificado de Alvord realiza grandes esfuerzos para garantizar que todas las escuelas estén limpias, seguras y funcionales. Para ayudar en este esfuerzo, el distrito utiliza un instrumento de encuesta de instalaciones desarrollado por el OPSC del estado de California. Los resultados de esta encuesta están disponibles en la oficina de la escuela o en el distrito. Además, el personal de mantenimiento del distrito hace las reparaciones necesarias para mantener la escuela en buenas condiciones y funcionando. Se utiliza un proceso de solicitud de servicio a nivel distrital para garantizar un servicio eficiente y para priorizar las reparaciones.

La escuela se limpia regularmente con un conserje diurno y un conserje vespertino que trabajan con el director para desarrollar un programa de limpieza para mantener un ambiente limpio y seguro para todos los alumnos antes, durante y después de la jornada escolar.

* Todas las reparaciones del informe FIT que se describen en la siguiente tabla se completan, están en curso o se planifican para su reparación.

Estatus de Buen Reparó de Instalación Escolar (Año Más Reciente)

Usando los datos FIT **recopilados más recientemente** (o equivalente), proporcione lo siguiente:

- Determinación de estatus de reparo para sistemas incluidos
- Descripción de cualquier mantenimiento necesario para garantizar buen estado de reparo
- El año y mes en cual se recopilaron los datos
- La tasa para cada sistema inspeccionado
- La clasificación general

Año y mes en que se recopilaron los datos más recientes: 17 de noviembre de 2020

Sistema Inspeccionado	Estatus de Reparó	Reparación Necesaria y Acción Tomada o Planeada
Sistemas: Fugas de Gas, Calefacción, Ventilación y Aire Acondicionado (HVAC)/Sistemas Mecánicos, Alcantarillado	Bueno	Missing vent cover (Custodian);
Interior: Superficies Interiores	Adecuado	Loose/broken/missing ceiling tile (Stage) Counter top Formica missing/broken (18,103,2,4) Countertop water damage (102,104,202,) Carpet lifting/torn (17,14) Burn marks on countertop (12)
Limpieza: Limpieza General, Invasión de Insectos/Plagas	Bueno	Unsecured items stored too high (Workroom) Bird Dropping on exterior fountain(Boys Restroom) Exterior fountain is wiped clean daily; Unsecured items have been removed from high surfaces
Eléctrico: Sistemas Eléctricos	Bueno	floor outlet cover missing (stage); Electrical cover missing (unisex restroom, 203) Light bulb out (all gender restroom)
Baños/Bebederos: Baños, Lavamanos/Bebederos	Adecuado	Drinking fountain high flow (17,15,102,205,204,11,8,3,) Drinking fountain low flow (Boys restroom) Drinking fountain handle broken (5) faucet drip (workroom) drinking fountain no flow (playground) All drinking fountains have been replaced with water bottle filling stations
Seguridad: Seguridad Contra Incendios, Materiales Peligrosos	Bueno	Paint peeling eaves (Staff RR,MPR, 14, 16, 18) - All eaves with peeling paint have been painted over
Estructuras: Daños Estructurales, Techos	Bueno	
Exterior: Patio de Recreo/Plantel Escolar, Ventanas/Puertas/Portones/	Bueno	skid paint peeling on steps (205); Trip hazard on walkway and ramp/asphalt seam (29); Dry rot at door base (Custodian, storage) Gate Latch broken (Custodian) - Ramp room 29 has been resurfaced
Clasificación General	Bueno	

B. Resultados Estudiantiles

Prioridad Estatal: Rendimiento Estudiantil

El SARC proporciona la siguiente información relevante a la prioridad estatal de rendimiento estudiantil (Prioridad 4):

- **Evaluaciones a nivel estatal** (p. ej., Evaluación de Rendimiento Estudiantil y Progreso de California [CAASPP, por sus siglas en inglés], que incluye las Evaluaciones Sumativas *Smarter Balanced* para alumnos en población de educación general y las Evaluaciones Alternativas de California [CAA, por sus siglas en inglés] para artes lingüísticas del inglés [ELA, por sus siglas en inglés]/lectoescritura y matemáticas administradas en tercero a octavo y onceavo año. Solo alumnos elegibles pueden participar en la administración de las CAA. Material CAA cumple con las normas de rendimiento alternativo, las cuales están vinculadas con las Normas Básicas Comunes Estatales [CCSS, por sus siglas en inglés] para alumnos con discapacidades cognitivas significativas); y
- El porcentaje de alumnos que han exitosamente completado cursos que satisfacen los requisitos para admisión a la Universidad de California y la Universidad Estatal de California, o secuencias de educación de carrera técnica o programas de estudio.

Resultados CAASPP sobre Artes Lingüísticas del Inglés (ELA) y Matemáticas para Todos los Alumnos Tercer a Octavo y Onceavo Grado

Porcentaje de Alumnos Cumpliendo o Superando las Normas Estatales

Materia	Escuela 2018-19	Escuela 2019-20	Distrito 2018-19	Distrito 2019-20	Estado 2018-19	Estado 2019-20
ELA	37	N/A	42	N/A	50	N/A
Matemáticas	20	N/A	28	N/A	39	N/A

Nota: Celdas con valor de "N/A" no requieren datos.

Nota: Los datos de 2019-2020 no están disponibles. Debido a la pandemia COVID-19, se emitió la Orden Ejecutiva N-30-20 que dispensó el requisito de pruebas a nivel estatal para el ciclo escolar 2019-2020.

Nota: Porcentajes no son calculados cuando la cantidad de alumnos es diez o menos, ya sea porque la cantidad de alumnos en esta categoría es demasiada chica para exactitud estadística o para proteger privacidad estudiantil.

Nota: Resultados ELA del examen incluyen la Evaluación Sumativa *Smarter Balanced* y el CAA. El "Porcentaje Cumplido o Superado" es calculado al tomar la cantidad total de alumnos que cumplieron o superaron la norma en la Evaluación Sumativa *Smarter Balanced* más la cantidad total de alumnos que cumplieron la norma (es decir, logró Nivel 3 - Alterno) en el CAA dividido por la cantidad total de alumnos que participaron en ambas evaluaciones.

Resultados del Examen CAASPP en Ciencia para Todos los Alumnos Quinto y Octavo Grado y Escuela Preparatoria

Porcentaje de Alumnos Cumpliendo o Superando las Normas Estatales

Materia	Escuela 2018-19	Escuela 2019-20	Distrito 2018-19	Distrito 2019-20	Estado 2018-19	Estado 2019-20
Ciencia	13	N/A	17	N/A	30	N/A

Nota: Celdas con valor de "N/A" no requieren datos.

Nota: Los datos de 2019-2020 no están disponibles. Debido a la pandemia COVID-19, se emitió la Orden Ejecutiva N-30-20 que dispensó el requisito de pruebas a nivel estatal para el ciclo escolar 2019-2020.

Nota: La nueva Prueba de Ciencia de California (CST, por sus siglas en inglés) fue inicialmente administrada de forma operacional en el ciclo escolar 2018-2019.

Prioridad Estatal: Otro Resultado Estudiantil

El SARC proporciona la siguiente información relevante a la prioridad estatal de Otros Resultados Estudiantiles (Prioridad 8):

- Resultados estudiantiles en las materia de educación física.

Porcentaje de Alumnos Cumpliendo Normas de Condición Física para 2019-20

Grado	4 de 6	5 de 6	6 de 6
5	N/A	N/A	N/A
7	N/A	N/A	N/A
9	N/A	N/A	N/A

Nota: Celdas con valor de "N/A" no requieren datos.

Nota: Los datos de 2019-2020 no están disponibles. Debido a la pandemia COVID-19, se emitió la Orden Ejecutiva N-30-20 que dispensó el requisito de pruebas a nivel estatal para el ciclo escolar 2019-2020.

Resultados del Examen CAASPP en Ciencia por Grupo Estudiantil
Tercer a Octavo y Onceavo Grado (Ciclo Escolar 2019-2020)

Grupo Estudiantil	Inscripción Total	Cantidad Realizando Prueba	Porcentaje Realizando Prueba	Porcentaje No Realizando Prueba	Porcentaje Cumpliendo o Superando
Todos los Alumnos	N/A	N/A	N/A	N/A	N/A
Masculinos	N/A	N/A	N/A	N/A	N/A
Femeninas	N/A	N/A	N/A	N/A	N/A
Afroamericanos	N/A	N/A	N/A	N/A	N/A
Nativo Americano o Nativo de Alaska	N/A	N/A	N/A	N/A	N/A
Asiático	N/A	N/A	N/A	N/A	N/A
Filipino	N/A	N/A	N/A	N/A	N/A
Hispano o Latino	N/A	N/A	N/A	N/A	N/A
Nativo de Hawái o Isleño del Pacífico	N/A	N/A	N/A	N/A	N/A
Blanco	N/A	N/A	N/A	N/A	N/A
Dos o Más Orígenes Étnicos	N/A	N/A	N/A	N/A	N/A
De Escasos Recursos Económicos	N/A	N/A	N/A	N/A	N/A
Estudiantes del inglés	N/A	N/A	N/A	N/A	N/A
Alumnos con Discapacidades	N/A	N/A	N/A	N/A	N/A
Alumnos Recibiendo Servicios de Educación Migrante	N/A	N/A	N/A	N/A	N/A
Jóvenes de Crianza Temporal	N/A	N/A	N/A	N/A	N/A
Indigentes	N/A	N/A	N/A	N/A	N/A

Nota: Celdas con valor de "N/A" no requieren datos.

Nota: Los datos de 2019-2020 no están disponibles. Debido a la pandemia COVID-19, se emitió la Orden Ejecutiva N-30-20 que dispensó el requisito de pruebas a nivel estatal para el ciclo escolar 2019-2020.

Resultados de Examen CAASPP en Artes Lingüísticas del Inglés (ELA) por Grupo Estudiantil
Tercer a Octavo y Onceavo Grado (Ciclo Escolar 2019-2020)

Grupo Estudiantil	Inscripción Total	Cantidad Realizando Prueba	Porcentaje Realizando Prueba	Porcentaje No Realizando Prueba	Porcentaje Cumpliendo o Superando
Todos los Alumnos	N/A	N/A	N/A	N/A	N/A
Masculinos	N/A	N/A	N/A	N/A	N/A
Femeninas	N/A	N/A	N/A	N/A	N/A
Afroamericanos	N/A	N/A	N/A	N/A	N/A
Nativo Americano o Nativo de Alaska	N/A	N/A	N/A	N/A	N/A
Asiático	N/A	N/A	N/A	N/A	N/A
Filipino	N/A	N/A	N/A	N/A	N/A
Hispano o Latino	N/A	N/A	N/A	N/A	N/A
Nativo de Hawái o Isleño del Pacífico	N/A	N/A	N/A	N/A	N/A
Blanco	N/A	N/A	N/A	N/A	N/A
Dos o Más Orígenes Étnicos	N/A	N/A	N/A	N/A	N/A
De Escasos Recursos Económicos	N/A	N/A	N/A	N/A	N/A
Estudiantes del inglés	N/A	N/A	N/A	N/A	N/A
Alumnos con Discapacidades	N/A	N/A	N/A	N/A	N/A
Alumnos Recibiendo Servicios de Educación Migrante	N/A	N/A	N/A	N/A	N/A
Jóvenes de Crianza Temporal	N/A	N/A	N/A	N/A	N/A
Indigentes	N/A	N/A	N/A	N/A	N/A

Nota: Celdas con valor de "N/A" no requieren datos.

Nota: Los datos de 2019-2020 no están disponibles. Debido a la pandemia COVID-19, se emitió la Orden Ejecutiva N-30-20 que dispensó el requisito de pruebas a nivel estatal para el ciclo escolar 2019-2020.

Resultados de Examen CAASPP en Matemáticas por Grupo Estudiantil
Tercer a Octavo y Onceavo Grado (Ciclo Escolar 2019-2020)

Grupo Estudiantil	Inscripción Total	Cantidad Realizando Prueba	Porcentaje Realizando Prueba	Porcentaje No Realizando Prueba	Porcentaje Cumpliendo o Superando
Todos los Alumnos	N/A	N/A	N/A	N/A	N/A
Masculinos	N/A	N/A	N/A	N/A	N/A
Femeninas	N/A	N/A	N/A	N/A	N/A
Afroamericanos	N/A	N/A	N/A	N/A	N/A
Nativo Americano o Nativo de Alaska	N/A	N/A	N/A	N/A	N/A
Asiático	N/A	N/A	N/A	N/A	N/A
Filipino	N/A	N/A	N/A	N/A	N/A
Hispano o Latino	N/A	N/A	N/A	N/A	N/A
Nativo de Hawái o Isleño del Pacífico	N/A	N/A	N/A	N/A	N/A
Blanco	N/A	N/A	N/A	N/A	N/A
Dos o Más Orígenes Étnicos	N/A	N/A	N/A	N/A	N/A
De Escasos Recursos Económicos	N/A	N/A	N/A	N/A	N/A
Estudiantes del inglés	N/A	N/A	N/A	N/A	N/A
Alumnos con Discapacidades	N/A	N/A	N/A	N/A	N/A
Alumnos Recibiendo Servicios de Educación Migrante	N/A	N/A	N/A	N/A	N/A
Jóvenes de Crianza Temporal	N/A	N/A	N/A	N/A	N/A
Indigentes	N/A	N/A	N/A	N/A	N/A

Nota: Celdas con valor de "N/A" no requieren datos.

Nota: Los datos de 2019-2020 no están disponibles. Debido a la pandemia COVID-19, se emitió la Orden Ejecutiva N-30-20 que dispensó el requisito de pruebas a nivel estatal para el ciclo escolar 2019-2020.

C. Inclusión

Prioridad Estatal: Participación de los Padres

El SARC proporciona la siguiente información relevante a la prioridad estatal de Participación de los Padres (Prioridad 3):

- Esfuerzos que el distrito escolar realiza para buscar la aportación de los padres en toma de decisiones para el distrito y cada sitio escolar.

Oportunidades para Participación de los Padres (Ciclo Escolar 2020-2021)

Los padres son bienvenidos en la escuela y se les alienta en participar como voluntarios en el salón, participando en un grupo de toma de decisiones o simplemente asistiendo a eventos escolares.

La escuela se comunica con los padres sobre los próximos eventos a través de conferencias de padres, informes de progreso, boletines escolares, Peachjar, llamadas telefónicas, el sitio web de la escuela: www.alvordschools.org/domain/15, YouTube: [orrenmaa](https://www.youtube.com/channel/UCorrenmaa) elementary y Twitter: [@orrenmaaowls](https://twitter.com/orrenmaaowls). Los maestros utilizan Class Dojo y Remind para conectarse con los alumnos y familias. Comuníquese con la dirección al (951) 358-1635 para obtener más información sobre cómo participar en el ambiente de aprendizaje de su hijo.

Oportunidades para voluntarios:

Ayudante en el salón de clases

Actividades escolares

"Watch D.O.G.S" (Dads of Great Students)[Padres de Alumnos Excelentes (D.O.G.S, por sus siglas en inglés)]

Área de valet para dejar a los alumnos

100 Mile Club

Asociación de Padres y Maestros

El Puesto de Limonada ("The Lemonade Stand")

Grupos y Consejos de Asesoría Escolar:

Consejo Asesor para Estudiantes de Inglés

Asociación de Padres y Maestros

Consejo del Sitio Escolar

Café con el Director

Eventos escolares:

Talleres de Educación para Padres
Club de Amigos libre de hostigamiento
Noches de Diversión familiar
Pícnic con los padres
Noche de matemáticas
Noche multicultural
Noche de ciencia
Noche de lectoescritura

Prioridad Estatal: Ambiente Escolar

El SARC proporciona la siguiente información relevante a la prioridad estatal de Entorno Escolar (Prioridad 6):

- Tasas de suspensión estudiantil;
- Tasas de expulsión estudiantil; y
- Otras medidas locales sobre el sentido de seguridad.

Plan de Seguridad Escolar (Ciclo Escolar 2020-2021)

El plan integral de seguridad escolar se dialogó con el personal, se evaluó, enmendó, repasó y actualizó el 30 de noviembre de 2020. Este plan, desarrollado en colaboración con la escuela, las agencias locales y la oficina del distrito, cumple con todos los requisitos legales y conforme con la norma EC 32280- 89. El Plan de seguridad escolar incluye un plan escolar de preparación para desastres que se ocupa de una gran cantidad de situaciones diferentes de emergencia. Se realizan simulacros de terremoto, incendio y encierro según sea necesario. Los elementos clave del Plan integral de seguridad escolar incluyen una evaluación de la condición actual del crimen escolar; política del código de vestimenta; procedimientos de denuncia de abuso infantil; procedimientos rutinarios y de emergencia en caso de desastre; traslado seguro de alumnos, padres y personal hacia y desde la escuela; mantener un ambiente escolar seguro y ordenado; política de acoso sexual; procedimientos de seguridad; Políticas de suspensión, expulsión y expulsión obligatoria; notificación al maestro de la política de alumnos peligrosos; política contra hostigamiento; y las reglas y procedimientos de disciplina escolar conforme a EC 35291 y 35291.5.

Suspensiones y Expulsiones

(datos recopilados entre julio y junio, cada ciclo escolar completo respectivamente)

Tasa	Escuela 2017-18	Escuela 2018-19	Distrito 2017-18	Distrito 2018-19	Estado 2017-18	Estado 2018-19
Suspensiones	0.2	0.8	2.8	2.6	3.5	3.5
Expulsiones	0.2	0.0	0.3	0.5	0.1	0.1

Suspensiones y Expulsiones Exclusivamente para Ciclo Escolar 2019-2020

(datos recopilados entre julio y febrero, ciclo escolar parcial debido a la pandemia COVID-19)

Tasa	Escuela 2019-20	Distrito 2019-20	Estado 2019-20
Suspensiones			2.5
Expulsiones	0		0.1

Nota: Los datos de tasa de suspensiones y expulsiones para 2019-2020 no son comparables a los datos del previo año ya que el ciclo escolar 2019-2020 es un ciclo escolar parcial debido a la pandemia COVID-19. Como tal, fuera inapropiado hacer comparaciones en tasas de suspensiones y expulsiones en el ciclo escolar 2019-2020 comparado a previos años.

D. Otra Información del SARC

La información en esta sección es requerida estar en el SARC pero no es incluida en las prioridades estatales para LCFF.

Tasa de Orientadores Académicos por Alumno (Ciclo Escolar 2019-2020)

Cargo	Tasa
Orientadores Académicos*	564

* Un equivalente de tiempo completo (FTE, por sus siglas en inglés) equivale a un miembro del personal de tiempo completo, un FTE también puede representar a dos miembros del personal, donde cada uno trabaja el 50 por ciento de tiempo completo.

Personal de Servicios de Apoyo Estudiantil (Ciclo Escolar 2019-2020)

Cargo	Cantidad de Equivalente a Tiempo Completo (FTE)
Orientador (Académico, Social/Conductual o Desarrollo Vocacional)	1
Maestro/a de Medios Bibliotecarios (Bibliotecario)	
Personal de Servicios Bibliotecarios (Auxiliar Docente)	
Psicólogo/a	0.3
Trabajador/a Social	
Enfermera/o	
Especialista en Problemas de Audición/Lenguaje/Habla	0.5
Especialista de Recursos (no docente)	
Otro	3.1

*Un equivalente de tiempo completo (FTE, por sus siglas en inglés) equivale a un miembro del personal de tiempo completo, un FTE también puede representar a dos miembros del personal, donde cada uno trabaja el 50 por ciento de tiempo completo.

Promedio del Tamaño de Clase y Distribución del Tamaño de Clase (Primaria)

Grado	2017-18 Tamaño Promedio de Clase	2017-18 # de Clases* Tamaño 1-20	2017-18 # de Clases* Tamaño 21-32	2017-18 # de Clases* Tamaño 33+	2018-19 Tamaño Promedio	2018-19 # de Clases* Tamaño 1-20	2018-19 # de Clases* Tamaño 21-32	2018-19 # de Clases* Tamaño 33+	2019-20 Tamaño Promedio	2019-20 # de Clases* Tamaño 1-20	2019-20 # de Clases* Tamaño 21-32	2019-20 # de Clases* Tamaño 33+
Kínder	20	3	2		19	5			21	1	4	
1	22		4		22		4		25		3	
2	21	1	3		22		4		23		4	
3	24		4		25		3		24		4	
4	31		3		29		4		33		1	1
5	31		3		31		2	1	32		2	
Otro**												

*Cantidad de salones indica cuántas clases cuentan para cada categoría de tamaño (un rango de cantidad total de alumnos por clase)

**Categoría "Otro" es para clases con varios niveles de año.

Formación Profesional (Tres Años Más Recientes)

Medida	2018-19	2019-20	2020-21
Cantidad de Días Escolares Dedicados a Formación del Personal y Continuo Mejoramiento	20	23	

Todos los miembros del personal participan en la formación profesional ofrecida por la escuela. Además, muchos miembros del personal participan en capacitaciones adicionales apropiadas para las necesidades individuales o para programas específicos patrocinados por el distrito a través de los departamentos. La formación profesional del sitio se lleva a cabo durante los días instrucción limitada y de nivel de año / colaboración de materias. Estas colaboraciones se centran en el ciclo de investigación y planifican la inicial y mejor instrucción después de una revisión de las normas y los resultados estudiantiles en las evaluaciones formativas y sumativas. La formación profesional del distrito incluye días de instrucción limitada y talleres extracurriculares. Cuando sea apropiado para satisfacer las necesidades de los alumnos, el personal asiste a las conferencias. Los capacitadores instructivos del distrito y los capacitadores académicos del sitio apoyan al personal certificado y auxiliar docente al proporcionar oportunidades de taller, asesoramiento individual y capacitación en clase. Los maestros nuevos son apoyados por el Programa de Inducción Docente que incluye capacitación y asesoramiento. Los auxiliares docentes clasificados y personal de apoyo asisten a la capacitación relacionada con el trabajo proporcionada por el sitio y el distrito.

Durante el 2019-, la formación profesional de la Escuela Primaria Orrenmaa se enfocó en las normas básicas comunes estatales, las necesidades de los estudiantes de inglés, Aritmética Temprana e Instrucción Cognitivamente Guiada (CGI, por sus siglas en inglés).

El Distrito Escolar Unificado de Alvord brindó formación profesional para maestros y personal de apoyo en el 2019-20 sobre diversos temas relacionados con las evaluaciones exigida por el estado (Evaluación "Smarter Balanced" [SBAC, por sus siglas en inglés], Evaluaciones sobre Competencia del Idioma Inglés para California [ELPAC, por sus siglas en inglés]), evaluaciones de educación especial, evaluaciones interinas, evaluaciones formativas (Iniciativa de Liderazgo para la Participación de los Padres [PELI, por sus siglas en inglés], Indicadores Dinámicos de Destrezas Básicas sobre Lectoescritura Temprano [DIBELS, por sus siglas en inglés]), pláticas sobre información estudiantil, gestión de datos de Aeries / Sistema de Datos del Rendimiento Estudiantil Longitudinal de California [CALPADS, por sus siglas en inglés] para personal escolar específico, estrategias instructivas para estudiantes de inglés,

intervenciones con Wonderworks, apoyo de conductas, formularios / planes de educación especial obligatorios, respuesta ante crisis, Equipos de Evaluadores de Desempeño Académico y libro de calificaciones Aeries.

La cantidad anual de días escolares dedicados a la formación y / o colaboración del personal son atendidos por todo el personal, los equipos de nivel de año o los maestros de nivel de materia:

2018-19: 20

2019-20: 23

2020-21: 23

Sueldos Administrativos y Docentes Año Fiscal 2018-2019

Categoría	Cantidad Distrital	Promedio Estatal Para Distritos en la Misma Categoría
Sueldo de Maestro Principiante	\$53,662	\$52,484
Sueldo de Maestro en el Nivel Intermedio	\$87,101	\$81,939
Sueldo de Maestro en el Nivel Superior	\$116,826	\$102,383
Sueldo Promedio de Director (Primaria)	\$128,756	\$129,392
Sueldo Promedio de Director (Secundaria)	\$138,549	\$136,831
Sueldo Promedio de Director (Preparatoria)	\$141,598	\$147,493
Sueldo del Superintendente	\$260,000	\$254,706

Porcentaje de Presupuesto Distrital	Cantidad Distrital	Promedio Estatal Para Distritos en la Misma Categoría
Salario de Maestros	37.0	34.0
Salarios Administrativos	4.0	5.0

* Puede encontrar mayores informes sobre los sueldos, vea la página web del CDE bajo Beneficios y Salarios Certificados en www.cde.ca.gov/ds/fd/cs/.

Gastos por Alumno y Salarios de Maestros del Sitio Escolar para el Ciclo Escolar 2018-19

Nivel	Total	Limitado	Ilimitado	Sueldo Promedio Docente
Sitio Escolar	\$ 7,753.69	\$ 620.44	\$ 7,133.26	\$ 91,596.79
Distrito	N/A	N/A	\$7,307.85	\$97,548
Estado	N/A	N/A	\$7,750	\$84,577

Diferencia Porcentual	Ilimitado	Sueldo Promedio Docente
Sitio Escolar/Distrital	-200.0	-200.0
Sitio Escolar/Estado	-200.0	-200.0

Nota: Celdas con valor de "N/A" no requieren datos.

Tipos de Servicios Financiados

Además de los fondos locales, estatales y federales para la educación especial y el programa educativo básico, la Escuela Primaria Orrenmaa recibió los siguientes fondos suplementarios estatales y federales en el 2019-20:

Subvenciones suplementarias y de concentración estatales de la Fórmula de Financiamiento y Control Local para incrementar o mejorar los servicios para los alumnos de bajos ingresos, estudiantes de inglés o jóvenes de crianza.

Los fondos federales de Título I para proporcionar servicios suplementarios a nivel escolar para apoyar a los alumnos identificados como que no cumplen con las rigurosas normas académicas del estado.

Los servicios y acciones específicos se describen en el plan escolar de la escuela y / o en el Plan de Contabilidad y Control Local del distrito.

DataQuest

DataQuest es una herramienta en línea ubicada en el sitio web DataQuest de CDE en <http://dq.cde.ca.gov/dataquest/> que cuenta con información adicional sobre esta escuela y comparaciones de la escuela con el distrito, el condado, y el estado. Específicamente, DataQuest es un sistema dinámico que proporciona informes para contabilidad (p. ej., datos de pruebas, matriculación, egresados de escuela preparatoria, abandono escolar, matriculación en cursos, dotación, y datos relacionados a Estudiantes del Inglés).

Interfaz (Dashboard) Escolar de California

La Interfaz Escolar de California (Dashboard) <https://www.caschooldashboard.org/> refleja el nuevo sistema de contabilidad y continuo mejoramiento de California y proporciona información sobre como los LEA y las escuelas están cumpliendo las necesidades de la diversa población estudiantil de California. La Interfaz (Dashboard) cuenta con informes que exhiben el desempeño de los LEA, las escuelas y los grupos estudiantiles en un grupo de medidas estatales y locales para ayudar a identificar las fortalezas, desafíos y áreas necesitando mejoramiento.



Escuela Primaria Arlanza


5891 Rutland Street, Riverside CA • Riverside, CA 92503 • (951) 358-1600 • Grados K-5

Melvin Cortez, Ed.D., Director/a

melvin.cortez@alvordschools.org

<https://www.alvordschools.org/Domain/8>

Informe de Responsabilidad Escolar de 2019-20 Publicado Durante el Ciclo Escolar 2020-21



Distrito Escolar Unificado de Alvord

9 KPC Parkway

Corona, CA 92879

(951) 509-5070

www.alvordschools.org

Consejo Directivo Distrital

Lizeth Vega, President

Joanna Dorado, Ed.D., Vice
President

Julie A. Moreno, Clerk

Robert Schwandt, Member

Carolyn M. Wilson, Member

Administración Distrital

Allan J. Mucerino, Ed.D.

Superintendente

Dr. Robert E. Presby

Fernando Cubias

Dr. Sherri Kemp

Kevin Emenaker

Descripción Escolar

La Escuela Primaria Arlanza está ubicada en la región noreste de Riverside y atiende a los alumnos en los niveles de Kinder de transición a quinto año, siguiendo un calendario tradicional.

Arlanza se compromete a garantizar que cada uno de los alumnos desarrolle las habilidades de lectoescritura y conocimiento numérico necesarias para el éxito futuro en la universidad y una vocación. La comunidad escolar (padres, maestros y administradores) son socios en el proceso educativo. Todos trabajan diligentemente y en colaboración para poder ayudar a desarrollar ciudadanos del mundo conocedores, productivos y autosuficientes. Abrazamos los valores de coraje, inclusión, innovación e integridad.

Declaración de la misión

El Distrito Escolar Unificado de Alvord, una comunidad de aprendizaje dinámico que abarca la innovación existe para garantizar que todos los alumnos logren el éxito de por vida a través de un sistema que se distingue por:

- Asociaciones activas e inclusivas
- Relaciones que fomentan una cultura de confianza e integridad.
- Altas expectativas y oportunidades de aprendizaje equitativas para todos.
- Una mentalidad que promueve la mejora continua.
- Múltiples oportunidades de exploración y creatividad.
- Formación profesional que promueve la enseñanza y el aprendizaje de calidad.
- Acceso a experiencias de aprendizaje que promuevan una alta calidad de vida.

Además, todas las escuelas se esfuerzan por lograr la visión de Alvord de que todos los alumnos realizarán su potencial ilimitado.

Sobre el SARC

La ley estatal requiere que cada escuela en el estado de California publique un informe de responsabilidad escolar (SARC, por sus siglas en inglés), para el 1 de febrero de cada año. El SARC contiene información sobre la condición y desempeño de cada escuela pública en California. Bajo la fórmula de financiamiento bajo control local (LCFF, por sus siglas en inglés) todas las agencias educativas locales (LEA, por sus siglas en inglés) son requeridas preparar un plan de responsabilidad bajo control local (LCAP, por sus siglas en inglés), que describe como intentan cumplir las metas anuales específicas a la escuela para todos los alumnos, con actividades específicas para abordar prioridades estatales y locales. Además, datos reportados en un LCAP debe ser consistente con los datos reportados en el SARC.

- Para mayores informes sobre los requisitos del SARC, favor de consultar la página web del SARC del Departamento de Educación de California (CDE, por sus siglas en inglés), en <https://www.cde.ca.gov/ta/ac/sa/>.
- Para más información sobre el LCFF o LCAP, consulte el sitio web LCFF de CDE en <https://www.cde.ca.gov/fg/aa/lc/>.
- Si los padres y el público general desean recibir información adicional sobre la escuela, pueden comunicarse con el director o la oficina del distrito.

Inscripción Estudiantil por Nivel de Año para 2019-2020

Nivel de Año	Cantidad de Alumnos
Kínder	83
1° Grado	73
2° Grado	93
3° Grado	85
4° Grado	83
5° Grado	76
Inscripción Total	493

Inscripción Estudiantil por Grupo para 2019-2020

Grupo Estudiantil	Porcentaje de Inscripción Total
Afroamericano	0.8
Nativos Americanos o Nativos de Alaska	0.4
Asiático	0.6
Filipino	0.4
Hispano o Latino	95.1
Nativo de Hawái o Isleño del Pacífico	0.4
White	2
Dos o Más Orígenes Étnicos	0.2
De Escasos Recursos Económicos	95.3
Estudiantes del inglés	58.2
Alumnos con Discapacidades	5.7
Indigentes	7.7

A. Condiciones de Aprendizaje

Prioridad Estatal: Básico

El SARC proporciona la siguiente información relevante a la prioridad estatal básica (Prioridad 1):

- Nivel al cual los maestros están correctamente asignados y totalmente acreditados en la materia y para los alumnos que están educando;
- Alumnos tienen acceso a los materiales instructivos estandarizados; y
- Instalaciones escolares se mantienen en buen estado de reparo

Maestros Certificados para Escuela Primaria Arlanza	18-19	19-20	20-21
Con Certificación Total	22	25	20
Sin Certificación Total	0	0	0
Que Enseñan Fuera de su Área de Competencia	0	0	0

Maestros Certificados para Distrito Escolar Unificado de Alvord	18-19	19-20	20-21
Con Certificación Total	♦	♦	890
Sin Certificación Total	♦	♦	4
Que Enseñan Fuera de su Área de Competencia	♦	♦	0

Asignaciones Incorrectas de Maestros y Puestos Vacantes en la Escuela Primaria Arlanza

Indicador	18-19	19-20	20-21
Asignaciones Incorrectas de Maestros de Estudiantes del Inglés	0	0	
Total de Asignaciones Incorrectas de Maestros*	0	0	
Puestos de Maestros Vacantes	0	0	3

Nota: "Asignaciones Incorrectas" se refiere a la cantidad de puestos que cuentan con maestros sin la autorización legal para enseñar ese nivel de año, materia, grupos estudiantiles, etc.

*Asignaciones Incorrectas de Maestros incluye la cantidad de Asignaciones Incorrectas de Maestros de Estudiantes del Inglés.

Calidad, Vigencia y Disponibilidad de Libros de Texto y Artículos Instructivos (Ciclo Escolar 2020-2021)

Libros de Texto y Materiales Instructivos

Año y mes en los cuales se recopilaron los datos: 24 de septiembre de 2020

Área Curricular Básica	Libros de Texto y Otros Materiales Instructivos/Año de Adopción
Lectura/Artes Lingüísticas	Artes Lingüísticas en Inglés / Desarrollo del idioma en inglés: McGraw Hill, World of Wonders, Kinder de Transición (TK, por sus siglas en inglés) / Adoptado en 2018 McGraw Hill, Wonders and Wonderworks, 1º a 5º año / Adoptado en 2018 Porcentaje de alumnos a quienes no se les asignaron sus propios libros de texto: 0%
Matemáticas	McGraw Hill, World of Wonders, Kinder de Transición (TK, por sus siglas en inglés) / Adoptado en 2018 Houghton Mifflin, CA Math Expressions Common Core, Kinder a 2º / Adoptado en 2014 Harcourt, HSP Math, 3º a 5º / Adoptado en 2008 Porcentaje de alumnos a quienes no se les asignaron sus propios libros de texto: 0%
Ciencias	McGraw Hill, World of Wonders, Kinder de Transición (TK, por sus siglas en inglés) / Adoptado en 2018 Scott Foresman, California Science, Kinder a 5º / Adoptado en 2007 Porcentaje de alumnos a quienes no se les asignaron sus propios libros de texto: 0%
Historia-Ciencias Sociales	McGraw Hill, World of Wonders, Kinder de Transición (TK, por sus siglas en inglés) / Adoptado en 2018 Scott Foresman, History-Social Science for California, Kinder a 5º / Adoptado en 2007 Porcentaje de alumnos a quienes no se les asignaron sus propios libros de texto: 0%
Salud	Harcourt, Harcourt Health / Adoptado en 2015 Porcentaje de alumnos a quienes no se les asignaron sus propios libros de texto: 0%

Nota: Celdas con valor de "N/A" no requieren datos.

Condición de las Instalaciones Escolares y Mejoras Planificadas (Año Más Reciente)

La Escuela Primaria Arlanza, construida en 1956, está ubicada en 11.5 acres y su superficie cuadrada totaliza 54,429. La escuela tiene 30 salones permanentes, seis salones portátiles, cuatro sets de baños, un laboratorio de informática, un salón para el personal, un salón multiusos, una biblioteca, tres laboratorios de informática (móviles) y tres sets de baños para el personal. Las mejoras y el mantenimiento continuos del plantel garantizan que las instalaciones estén actualizadas y brinden un espacio adecuado para los alumnos y el personal.

El Distrito Escolar Unificado de Alvord realiza grandes esfuerzos para garantizar que todas las escuelas estén limpias, seguras y funcionales. Para poder ayudar en este esfuerzo, el distrito utiliza un instrumento de sondeo de instalaciones desarrollado por el OPSC del estado de California. Los resultados de este sondeo están disponibles en la oficina de la escuela o en el distrito. Además, el personal de mantenimiento del distrito hace las reparaciones necesarias para mantener la escuela en buen estado y funcionando. Se utiliza un proceso de servicio de solicitud a nivel distrital para garantizar un servicio eficiente y para establecer prioridades en las reparaciones.

La escuela se limpia regularmente con un conserje diurno y conserjes nocturnos que trabajan con el director para desarrollar un programa de limpieza para mantener un ambiente limpio y seguro para todos los alumnos antes, durante y después de la jornada escolar. Los proyectos de mantenimiento diferido planeados para este ciclo escolar incluyen la reparación de techos.

* Todas las reparaciones del informe de la Herramienta para Inspección de Instalaciones (FIT, por sus siglas en inglés) que se describen en la siguiente tabla se completan, están en curso o se planifican para su reparación.

Estatus de Buen Reparó de Instalación Escolar (Año Más Reciente)

Usando los datos FIT recopilados más recientemente (o equivalente), proporcione lo siguiente:

- Determinación de estatus de reparo para sistemas incluidos
- Descripción de cualquier mantenimiento necesario para garantizar buen estado de reparo
- El año y mes en cual se recopilaron los datos
- La tasa para cada sistema inspeccionado
- La clasificación general

Año y mes en que se recopilaron los datos más recientes: 12 de noviembre de 2020

Sistema Inspeccionado	Estatus de Reparó	Reparación Necesaria y Acción Tomada o Planeada
Sistemas: Fugas de Gas, Calefacción, Ventilación y Aire Acondicionado (HVAC)/Sistemas Mecánicos, Alcantarillado	Bueno	
Interior: Superficies Interiores	Bueno	Stained ceiling tiles in room #14.
Limpieza: Limpieza General, Invasión de Insectos/Plagas	Bueno	
Eléctrico: Sistemas Eléctricos	Bueno	In classroom #3 the outlet was found loose from raceway.
Baños/Bebederos: Baños, Lavamanos/Bebederos	Bueno	
Seguridad: Seguridad Contra Incendios, Materiales Peligrosos	Bueno	
Estructuras: Daños Estructurales, Techos	Bueno	
Exterior: Patio de Recreo/Plantel Escolar, Ventanas/Puertas/Portones/	Bueno	
Clasificación General	Bueno	

B. Resultados Estudiantiles

Prioridad Estatal: Rendimiento Estudiantil

El SARC proporciona la siguiente información relevante a la prioridad estatal de rendimiento estudiantil (Prioridad 4):

- **Evaluaciones a nivel estatal** (p. ej., Evaluación de Rendimiento Estudiantil y Progreso de California [CAASPP, por sus siglas en inglés], que incluye las Evaluaciones Sumativas *Smarter Balanced* para alumnos en población de educación general y las Evaluaciones Alternativas de California [CAA, por sus siglas en inglés] para artes lingüísticas del inglés [ELA, por sus siglas en inglés]/lectoescritura y matemáticas administradas en tercero a octavo y onceavo año. Solo alumnos elegibles pueden participar en la administración de las CAA. Material CAA cumple con las normas de rendimiento alternativo, las cuales están vinculadas con las Normas Básicas Comunes Estatales [CCSS, por sus siglas en inglés] para alumnos con discapacidades cognitivas significativas); y
- El porcentaje de alumnos que han exitosamente completado cursos que satisfacen los requisitos para admisión a la Universidad de California y la Universidad Estatal de California, o secuencias de educación de carrera técnica o programas de estudio.

Resultados CAASPP sobre Artes Lingüísticas del Inglés (ELA) y Matemáticas para Todos los Alumnos

Tercer a Octavo y Onceavo Grado

Porcentaje de Alumnos Cumpliendo o Superando las Normas Estatales

Materia	Escuela 2018-19	Escuela 2019-20	Distrito 2018-19	Distrito 2019-20	Estado 2018-19	Estado 2019-20
ELA	33	N/A	42	N/A	50	N/A
Matemáticas	21	N/A	28	N/A	39	N/A

Nota: Celdas con valor de "N/A" no requieren datos.

Nota: Los datos de 2019-2020 no están disponibles. Debido a la pandemia COVID-19, se emitió la Orden Ejecutiva N-30-20 que dispensó el requisito de pruebas a nivel estatal para el ciclo escolar 2019-2020.

Nota: Porcentajes no son calculados cuando la cantidad de alumnos es diez o menos, ya sea porque la cantidad de alumnos en esta categoría es demasiada chica para exactitud estadística o para proteger privacidad estudiantil.

Nota: Resultados ELA del examen incluyen la Evaluación Sumativa *Smarter Balanced* y el CAA. El "Porcentaje Cumplido o Superado" es calculado al tomar la cantidad total de alumnos que cumplieron o superaron la norma en la Evaluación Sumativa *Smarter Balanced* más la cantidad total de alumnos que cumplieron la norma (es decir, logró Nivel 3 - Alterno) en el CAA dividido por la cantidad total de alumnos que participaron en ambas evaluaciones.

Resultados del Examen CAASPP en Ciencia para Todos los Alumnos Quinto y Octavo Grado y Escuela Preparatoria

Porcentaje de Alumnos Cumpliendo o Superando las Normas Estatales

Materia	Escuela 2018-19	Escuela 2019-20	Distrito 2018-19	Distrito 2019-20	Estado 2018-19	Estado 2019-20
Ciencia	8	N/A	17	N/A	30	N/A

Nota: Celdas con valor de "N/A" no requieren datos.

Nota: Los datos de 2019-2020 no están disponibles. Debido a la pandemia COVID-19, se emitió la Orden Ejecutiva N-30-20 que dispensó el requisito de pruebas a nivel estatal para el ciclo escolar 2019-2020.

Nota: La nueva Prueba de Ciencia de California (CST, por sus siglas en inglés) fue inicialmente administrada de forma operacional en el ciclo escolar 2018-2019.

Prioridad Estatal: Otro Resultado Estudiantil

El SARC proporciona la siguiente información relevante a la prioridad estatal de Otros Resultados Estudiantiles (Prioridad 8):

- Resultados estudiantiles en las materia de educación física.

Porcentaje de Alumnos Cumpliendo Normas de Condición Física para 2019-20

Grado	4 de 6	5 de 6	6 de 6
5	N/A	N/A	N/A
7	N/A	N/A	N/A
9	N/A	N/A	N/A

Nota: Celdas con valor de "N/A" no requieren datos.

Nota: Los datos de 2019-2020 no están disponibles. Debido a la pandemia COVID-19, se emitió la Orden Ejecutiva N-30-20 que dispensó el requisito de pruebas a nivel estatal para el ciclo escolar 2019-2020.

Resultados del Examen CAASPP en Ciencia por Grupo Estudiantil
Tercer a Octavo y Onceavo Grado (Ciclo Escolar 2019-2020)

Grupo Estudiantil	Inscripción Total	Cantidad Realizando Prueba	Porcentaje Realizando Prueba	Porcentaje No Realizando Prueba	Porcentaje Cumpliendo o Superando
Todos los Alumnos	N/A	N/A	N/A	N/A	N/A
Masculinos	N/A	N/A	N/A	N/A	N/A
Femeninas	N/A	N/A	N/A	N/A	N/A
Afroamericanos	N/A	N/A	N/A	N/A	N/A
Nativo Americano o Nativo de Alaska	N/A	N/A	N/A	N/A	N/A
Asiático	N/A	N/A	N/A	N/A	N/A
Filipino	N/A	N/A	N/A	N/A	N/A
Hispano o Latino	N/A	N/A	N/A	N/A	N/A
Nativo de Hawái o Isleño del Pacífico	N/A	N/A	N/A	N/A	N/A
Blanco	N/A	N/A	N/A	N/A	N/A
Dos o Más Orígenes Étnicos	N/A	N/A	N/A	N/A	N/A
De Escasos Recursos Económicos	N/A	N/A	N/A	N/A	N/A
Estudiantes del inglés	N/A	N/A	N/A	N/A	N/A
Alumnos con Discapacidades	N/A	N/A	N/A	N/A	N/A
Alumnos Recibiendo Servicios de Educación Migrante	N/A	N/A	N/A	N/A	N/A
Jóvenes de Crianza Temporal	N/A	N/A	N/A	N/A	N/A
Indigentes	N/A	N/A	N/A	N/A	N/A

Nota: Celdas con valor de "N/A" no requieren datos.

Nota: Los datos de 2019-2020 no están disponibles. Debido a la pandemia COVID-19, se emitió la Orden Ejecutiva N-30-20 que dispensó el requisito de pruebas a nivel estatal para el ciclo escolar 2019-2020.

Resultados de Examen CAASPP en Artes Lingüísticas del Inglés (ELA) por Grupo Estudiantil
Tercer a Octavo y Onceavo Grado (Ciclo Escolar 2019-2020)

Grupo Estudiantil	Inscripción Total	Cantidad Realizando Prueba	Porcentaje Realizando Prueba	Porcentaje No Realizando Prueba	Porcentaje Cumpliendo o Superando
Todos los Alumnos	N/A	N/A	N/A	N/A	N/A
Masculinos	N/A	N/A	N/A	N/A	N/A
Femeninas	N/A	N/A	N/A	N/A	N/A
Afroamericanos	N/A	N/A	N/A	N/A	N/A
Nativo Americano o Nativo de Alaska	N/A	N/A	N/A	N/A	N/A
Asiático	N/A	N/A	N/A	N/A	N/A
Filipino	N/A	N/A	N/A	N/A	N/A
Hispano o Latino	N/A	N/A	N/A	N/A	N/A
Nativo de Hawái o Isleño del Pacífico	N/A	N/A	N/A	N/A	N/A
Blanco	N/A	N/A	N/A	N/A	N/A
Dos o Más Orígenes Étnicos	N/A	N/A	N/A	N/A	N/A
De Escasos Recursos Económicos	N/A	N/A	N/A	N/A	N/A
Estudiantes del Inglés	N/A	N/A	N/A	N/A	N/A
Alumnos con Discapacidades	N/A	N/A	N/A	N/A	N/A
Alumnos Recibiendo Servicios de Educación Migrante	N/A	N/A	N/A	N/A	N/A
Jóvenes de Crianza Temporal	N/A	N/A	N/A	N/A	N/A
Indigentes	N/A	N/A	N/A	N/A	N/A

Nota: Celdas con valor de "N/A" no requieren datos.

Nota: Los datos de 2019-2020 no están disponibles. Debido a la pandemia COVID-19, se emitió la Orden Ejecutiva N-30-20 que dispensó el requisito de pruebas a nivel estatal para el ciclo escolar 2019-2020.

Resultados de Examen CAASPP en Matemáticas por Grupo Estudiantil
Tercer a Octavo y Onceavo Grado (Ciclo Escolar 2019-2020)

Grupo Estudiantil	Inscripción Total	Cantidad Realizando Prueba	Porcentaje Realizando Prueba	Porcentaje No Realizando Prueba	Porcentaje Cumpliendo o Superando
Todos los Alumnos	N/A	N/A	N/A	N/A	N/A
Masculinos	N/A	N/A	N/A	N/A	N/A
Femeninas	N/A	N/A	N/A	N/A	N/A
Afroamericanos	N/A	N/A	N/A	N/A	N/A
Nativo Americano o Nativo de Alaska	N/A	N/A	N/A	N/A	N/A
Asiático	N/A	N/A	N/A	N/A	N/A
Filipino	N/A	N/A	N/A	N/A	N/A
Hispano o Latino	N/A	N/A	N/A	N/A	N/A
Nativo de Hawái o Isleño del Pacífico	N/A	N/A	N/A	N/A	N/A
Blanco	N/A	N/A	N/A	N/A	N/A
Dos o Más Orígenes Étnicos	N/A	N/A	N/A	N/A	N/A
De Escasos Recursos Económicos	N/A	N/A	N/A	N/A	N/A
Estudiantes del inglés	N/A	N/A	N/A	N/A	N/A
Alumnos con Discapacidades	N/A	N/A	N/A	N/A	N/A
Alumnos Recibiendo Servicios de Educación Migrante	N/A	N/A	N/A	N/A	N/A
Jóvenes de Crianza Temporal	N/A	N/A	N/A	N/A	N/A
Indigentes	N/A	N/A	N/A	N/A	N/A

Nota: Celdas con valor de "N/A" no requieren datos.

Nota: Los datos de 2019-2020 no están disponibles. Debido a la pandemia COVID-19, se emitió la Orden Ejecutiva N-30-20 que dispensó el requisito de pruebas a nivel estatal para el ciclo escolar 2019-2020.

C. Inclusión

Prioridad Estatal: Participación de los Padres

El SARC proporciona la siguiente información relevante a la prioridad estatal de Participación de los Padres (Prioridad 3):

- Esfuerzos que el distrito escolar realiza para buscar la aportación de los padres en toma de decisiones para el distrito y cada sitio escolar.

Oportunidades para Participación de los Padres (Ciclo Escolar 2020-2021)

Los padres son bienvenidos en la escuela y se les alienta en participar como voluntarios en el salón de clases, participando en un grupo de toma de decisiones o simplemente asistiendo a eventos escolares.

El personal de la escuela se comunica con los padres sobre los eventos escolares a través de una variedad de vías: volantes, conferencias de padres, el sitio web de la escuela, Facebook, Twitter, Remind, Class Dojo, Blackboard Connect (sistema automatizado de entrega de mensajes telefónicos) y planificadores estudiantiles. Comuníquese con el director al (951) 358-1600 para obtener más información sobre cómo participar en el ambiente de aprendizaje de su hijo.

Oportunidades para voluntarios:

Actividades de acompañante y excursiones.

Actividades para recaudar fondos

Voluntarios en el salón de clases

Club patrocinado por la escuela

Eventos de Organización de Padres y Maestros

Grupos y Consejo de Asesoría Escolar:

Consejo Asesor para Estudiantes de Inglés

Consejo del Sitio Escolar

"Action Teams for Partnerships" (Equipos de Acción para Asociaciones) (ATP, por sus siglas en inglés)/Participación de la Familia

Organización de Padres y Maestros (PTO, por sus siglas en inglés)

Eventos Escolares:

Noche de regreso a clases

Visita Escolar

Presentaciones estudiantiles

Asambleas de reconocimiento estudiantil

Eventos Universitarios y Vocacionales

Festivales de otoño y primavera / Ferias de salud

Noches de Lectoescritura familiar

Noches de participación familiar

Café del Director

Actividades de aprendizaje de infancia temprana

Prioridad Estatal: Ambiente Escolar

El SARC proporciona la siguiente información relevante a la prioridad estatal de Entorno Escolar (Prioridad 6):

- Tasas de suspensión estudiantil;
- Tasas de expulsión estudiantil; y
- Otras medidas locales sobre el sentido de seguridad.

Plan de Seguridad Escolar (Ciclo Escolar 2020-2021)

El plan integral de seguridad escolar se dialogó con el personal, se evaluó, enmendó, repasó y actualizó en enero de 2021. Este plan, desarrollado en colaboración con la escuela, las agencias locales y la oficina del distrito, cumple con todos los requisitos legales y conforme con la norma EC 32280- 89. El Plan de seguridad escolar incluye un plan escolar de preparación para desastres que se ocupa de una gran cantidad de situaciones diferentes de emergencia. Se realizan simulacros de terremoto, incendio y encierro tal como es requerido. Los elementos clave del Plan integral de seguridad escolar incluyen una evaluación de la condición actual del crimen escolar; política del código de vestimenta; procedimientos de denuncia de abuso infantil; procedimientos rutinarios y de emergencia en caso de desastre; traslado seguro de alumnos, padres y personal hacia y desde la escuela; mantener un ambiente escolar seguro y ordenado; política de acoso sexual; procedimientos de seguridad; Políticas de suspensión, expulsión y expulsión obligatoria; notificación al maestro de la política de alumnos peligrosos; política contra hostigamiento; y las reglas y procedimientos de disciplina escolar conforme a EC 35291 y 35291.5.

Suspensiones y Expulsiones

(datos recopilados entre julio y junio, cada ciclo escolar completo respectivamente)

Tasa	Escuela 2017-18	Escuela 2018-19	Distrito 2017-18	Distrito 2018-19	Estado 2017-18	Estado 2018-19
Suspensiones	1.6	1.0	2.8	2.6	3.5	3.5
Expulsiones	0.0	0.0	0.3	0.5	0.1	0.1

Suspensiones y Expulsiones Exclusivamente para Ciclo Escolar 2019-2020

(datos recopilados entre julio y febrero, ciclo escolar parcial debido a la pandemia COVID-19)

Tasa	Escuela 2019-20	Distrito 2019-20	Estado 2019-20
Suspensiones	0		2.5
Expulsiones	0		0.1

Nota: Los datos de tasa de suspensiones y expulsiones para 2019-2020 no son comparables a los datos del previo año ya que el ciclo escolar 2019-2020 es un ciclo escolar parcial debido a la pandemia COVID-19. Como tal, fuera inapropiado hacer comparaciones en tasas de suspensiones y expulsiones en el ciclo escolar 2019-2020 comparado a previos años.

D. Otra Información del SARC

La información en esta sección es requerida estar en el SARC pero no es incluida en las prioridades estatales para LCFF.

Tasa de Orientadores Académicos por Alumno (Ciclo Escolar 2019-2020)

Cargo	Tasa
Orientadores Académicos*	493

* Un equivalente de tiempo completo (FTE, por sus siglas en inglés) equivale a un miembro del personal de tiempo completo, un FTE también puede representar a dos miembros del personal, donde cada uno trabaja el 50 por ciento de tiempo completo.

Personal de Servicios de Apoyo Estudiantil (Ciclo Escolar 2019-2020)

Cargo	Cantidad de Equivalente a Tiempo Completo (FTE)
Orientador (Académico, Social/Conductual o Desarrollo Vocacional)	1
Maestro/a de Medios Bibliotecarios (Bibliotecario)	
Personal de Servicios Bibliotecarios (Auxiliar Docente)	
Psicólogo/a	0.3
Trabajador/a Social	
Enfermera/o	
Especialista en Problemas de Audición/Lenguaje/Habla	0.8
Especialista de Recursos (no docente)	
Otro	2.7

*Un equivalente de tiempo completo (FTE, por sus siglas en inglés) equivale a un miembro del personal de tiempo completo, un FTE también puede representar a dos miembros del personal, donde cada uno trabaja el 50 por ciento de tiempo completo.

Promedio del Tamaño de Clase y Distribución del Tamaño de Clase (Primaria)

Grado	2017-18 Tamaño Promedio de Clase	2017-18 # de Clases* Tamaño 1-20	2017-18 # de Clases* Tamaño 21-32	2017-18 # de Clases* Tamaño 33+	2018-19 Tamaño Promedio	2018-19 # de Clases* Tamaño 1-20	2018-19 # de Clases* Tamaño 21-32	2018-19 # de Clases* Tamaño 33+	2019-20 Tamaño Promedio	2019-20 # de Clases* Tamaño 1-20	2019-20 # de Clases* Tamaño 21-32	2019-20 # de Clases* Tamaño 33+
Kínder	23	1	4		24		4		21	1	3	
1	19	4			18	1	4		24		3	
2	21	2	2		21	1	3		19	1	4	
3	26		3		21	2	2		21		4	
4	19	1	4		29		2		34			1
5	25		3		30		4		32		2	
Otro**									28		1	

*Cantidad de salones indica cuántas clases cuentan para cada categoría de tamaño (un rango de cantidad total de alumnos por clase)

**Categoría "Otro" es para clases con varios niveles de año.

Formación Profesional (Tres Años Más Recientes)

Medida	2018-19	2019-20	2020-21
Cantidad de Días Escolares Dedicados a Formación del Personal y Continuo Mejoramiento	43	43	36

Todos los miembros del personal participan en la formación profesional ofrecida por la escuela. Además, muchos miembros del personal participan en capacitaciones adicionales apropiadas para las necesidades individuales o para programas específicos patrocinados por el distrito a través de los departamentos. La formación profesional del sitio se lleva a cabo durante los días instrucción limitada y de nivel de año / colaboración de materias. Estas colaboraciones se centran en el ciclo de investigación y planifican la inicial y mejor instrucción después de una revisión de las normas y los resultados estudiantiles en las evaluaciones formativas y sumativas. La formación profesional del distrito incluye días de instrucción limitada y talleres extracurriculares. Cuando sea apropiado para satisfacer las necesidades de los alumnos, el personal asiste a las conferencias. Los capacitadores instructivos del distrito y los capacitadores académicos del sitio apoyan al personal certificado y auxiliar docente al proporcionar oportunidades de taller, asesoramiento individual y capacitación en clase. Los maestros nuevos son apoyados por el Programa de Inducción Docente que incluye capacitación y asesoramiento. Los auxiliares docentes clasificados y personal de apoyo asisten a la capacitación relacionada con el trabajo proporcionada por el sitio y el distrito.

Durante 2019-20, la formación profesional de la Escuela Primaria Arlanza se centró en:

- Marco del Taller de Lectura
- Implementación de proyectos de lectura, escritura y lectura de Teachers College (Universidad Docente), Unidades de Estudio en Lectura y Escritura.
- Administración y puntuaciones de los registros corrientes
- Análisis de información estudiantil
- Establecimiento de metas
- Agrupación flexible de alumnos
- Instrucción de lectura orientada
- Instrucción en grupos estratégicos
- Instrucción del Club de Libros
- Instrucción de Leer en voz alta

Instrucción de conferencia estudiantil uno a uno

El Distrito Escolar Unificado de Alvord brindó formación profesional para maestros y personal de apoyo en el 2018-19 sobre diversos temas relacionados con las evaluaciones exigida por el estado (Evaluación "Smarter Balanced" [SBAC, por sus siglas en inglés], Evaluaciones sobre Competencia del Idioma Inglés para California [ELPAC, por sus siglas en inglés]), evaluaciones de educación especial, evaluaciones interinas, evaluaciones formativas (Iniciativa de Liderazgo para la Participación de los Padres [PELL, por sus siglas en inglés]), Indicadores Dinámicos de Destrezas Básicas sobre Lectoescritura Temprano [DIBELS, por sus siglas en inglés]), pláticas sobre información estudiantil, gestión de datos de Aeries / Sistema de Datos del Rendimiento Estudiantil Longitudinal de California (CALPADS, por sus siglas en inglés) para personal escolar específico, estrategias instructivas para estudiantes de inglés, intervenciones con Wonderworks, apoyo de conductas, formularios / planes de educación especial obligatorios, respuesta ante crisis, Equipos de Evaluadores de Desempeño Académico y libro de calificaciones Aeries.

La cantidad anual de días escolares dedicados a la formación y / o colaboración del personal son atendidos por todo el personal, los equipos de nivel de año o los maestros de nivel de materia:

2016-17: 33

2017-18: 33

2018-19: 43

2019-20: 43

2020-21: 36

Sueldos Administrativos y Docentes Año Fiscal 2018-2019

Categoría	Cantidad Distrital	Promedio Estatal Para Distritos en la Misma Categoría
Sueldo de Maestro Principiante	\$53,662	\$52,484
Sueldo de Maestro en el Nivel Intermedio	\$87,101	\$81,939
Sueldo de Maestro en el Nivel Superior	\$116,826	\$102,383
Sueldo Promedio de Director (Primaria)	\$128,756	\$129,392
Sueldo Promedio de Director (Secundaria)	\$138,549	\$136,831
Sueldo Promedio de Director (Preparatoria)	\$141,598	\$147,493
Sueldo del Superintendente	\$260,000	\$254,706

Porcentaje de Presupuesto Distrital	Cantidad Distrital	Promedio Estatal Para Distritos en la Misma Categoría
Salario de Maestros	37.0	34.0
Salarios Administrativos	4.0	5.0

* Puede encontrar mayores informes sobre los sueldos, vea la página web del CDE bajo Beneficios y Salarios Certificados en www.cde.ca.gov/ds/fd/cs/.

Gastos por Alumno y Salarios de Maestros del Sitio Escolar para el Ciclo Escolar 2018-19

Nivel	Total	Limitado	Ilimitado	Sueldo Promedio Docente
Sitio Escolar	\$8,651.60	\$ 839.61	\$ 7,811.99	\$96,123.57
Distrito	N/A	N/A	\$7,307.85	\$97,548
Estado	N/A	N/A	\$7,750	\$84,577

Diferencia Porcentual	Ilimitado	Sueldo Promedio Docente
Sitio Escolar/Distrital	-200.0	-1.5
Sitio Escolar/Estado	-200.0	12.8

Nota: Celdas con valor de "N/A" no requieren datos.

Tipos de Servicios Financiados

Además de los fondos locales, estatales y federales para la educación especial y el programa educativo básico, la Escuela Primaria Arlanza recibió los siguientes fondos suplementarios estatales y federales en el 2019-2020:

Subvenciones suplementarias y de concentración estatales de la Fórmula de Financiamiento y Control Local para incrementar o mejorar los servicios para los alumnos de bajos ingresos, estudiantes de inglés o jóvenes de crianza.

Los fondos federales de Título I para proporcionar servicios suplementarios a nivel escolar para apoyar a los alumnos identificados como que no cumplen con las rigurosas normas académicas del estado.

Los servicios y acciones específicos se describen en el plan escolar de la escuela y / o en el Plan de Contabilidad y Control Local del distrito.

DataQuest

DataQuest es una herramienta en línea ubicada en el sitio web DataQuest de CDE en <http://dq.cde.ca.gov/dataquest/> que cuenta con información adicional sobre esta escuela y comparaciones de la escuela con el distrito, el condado, y el estado. Específicamente, DataQuest es un sistema dinámico que proporciona informes para contabilidad (p. ej., datos de pruebas, matriculación, egresados de escuela preparatoria, abandono escolar, matriculación en cursos, dotación, y datos relacionados a Estudiantes del Inglés).

Interfaz (Dashboard) Escolar de California

La Interfaz Escolar de California (Dashboard) <https://www.caschooldashboard.org/> refleja el nuevo sistema de contabilidad y continuo mejoramiento de California y proporciona información sobre como los LEA y las escuelas están cumpliendo las necesidades de la diversa población estudiantil de California.

La Interfaz (Dashboard) cuenta con informes que exhiben el desempeño de los LEA, las escuelas y los grupos estudiantiles en un grupo de medidas estatales y locales para ayudar a identificar las fortalezas, desafíos y áreas necesitando mejoramiento.



Escuela Primaria Collett

10850 Collett Avenue • Riverside, CA 92505-2926 • (951) 358-1605 • Grados P-5

Ann Vandercook, Director/a

ann.vandercook@alvordschools.org

<https://www.alvordschools.org/Domain/9>

Informe de Responsabilidad Escolar de 2019-20

Publicado Durante el Ciclo Escolar 2020-21



Distrito Escolar Unificado de Alvord

9 KPC Parkway

Corona, CA 92879

(951) 509-5070

www.alvordschools.org

Consejo Directivo Distrital

Lizeth Vega, President

Joanna Dorado, Ed.D., Vice
President

Julie A. Moreno, Clerk

Robert Schwandt, Member

Carolyn M. Wilson, Member

Administración Distrital

Allan J. Mucerino, Ed.D.

Superintendente

Dr. Robert E. Presby

Dusteen Nevatt

Dr. Sherri Kemp

Kevin Emenaker

Descripción Escolar

La Escuela Primaria Collett está ubicada en la región suroeste de Riverside y atiende a los alumnos en los niveles de Kinder de transición a quinto año, siguiendo un calendario tradicional.

En la Escuela Primaria Collett estamos enfocados en garantizar el éxito académico de todos los alumnos en un ambiente seguro y enriquecedor. Nos enfocamos tanto en el desarrollo académico como en el desarrollo del carácter. Los alumnos reciben una instrucción rigurosa y motivante basada en las Normas Básicas Comunes Estatales por un personal altamente profesional y dedicado. Analizamos el progreso estudiantil para refinar el programa instructivo de manera continua.

Estamos comprometidos a proporcionar la mejor instrucción a todos los alumnos e intervenir en nombre de los alumnos para garantizar que todos los alumnos logren un nivel de competencia en lectura, artes lingüísticas y matemáticas para prepararlos para la universidad y una vocación. Mientras trabajamos juntos, enfatizamos los valores de valentía, inclusión, innovación e integridad y todos los alumnos serán desafiados a realizar su potencial ilimitado.

Declaración de la misión

El Distrito Escolar Unificado de Alvord, una comunidad de aprendizaje dinámico que abarca la innovación existe para garantizar que todos los alumnos logren el éxito de por vida a través de un sistema que se distingue por:

- Asociaciones activas e inclusivas
- Relaciones que fomentan una cultura de confianza e integridad.
- Altas expectativas y oportunidades de aprendizaje equitativas para todos.
- Una mentalidad que promueve la mejora continua.
- Múltiples oportunidades de exploración y creatividad.
- Formación profesional que promueve la enseñanza y el aprendizaje de calidad.
- Acceso a experiencias de aprendizaje que promuevan una alta calidad de vida.

Además, todas las escuelas se esfuerzan por lograr la visión de Alvord de que todos los alumnos realizarán su potencial ilimitado.

Sobre el SARC

La ley estatal requiere que cada escuela en el estado de California publique un informe de responsabilidad escolar (SARC, por sus siglas en inglés), para el 1 de febrero de cada año. El SARC contiene información sobre la condición y desempeño de cada escuela pública en California. Bajo la fórmula de financiamiento bajo control local (LCFF, por sus siglas en inglés) todas las agencias educativas locales (LEA, por sus siglas en inglés) son requeridas preparar un plan de responsabilidad bajo control local (LCAP, por sus siglas en inglés), que describe como intentan cumplir las metas anuales específicas a la escuela para todos los alumnos, con actividades específicas para abordar prioridades estatales y locales. Además, datos reportados en un LCAP debe ser consistente con los datos reportados en el SARC.

- Para mayores informes sobre los requisitos del SARC, favor de consultar la página web del SARC del Departamento de Educación de California (CDE, por sus siglas en inglés), en <https://www.cde.ca.gov/ta/ac/sa/>.
- Para más información sobre el LCFF o LCAP, consulte el sitio web LCFF de CDE en <https://www.cde.ca.gov/fg/aa/lc/>.
- Si los padres y el público general desean recibir información adicional sobre la escuela, pueden comunicarse con el director o la oficina del distrito.

Inscripción Estudiantil por Nivel de Año para 2019-2020

Nivel de Año	Cantidad de Alumnos
Kínder	109
1° Grado	92
2° Grado	91
3° Grado	79
4° Grado	102
5° Grado	91
Inscripción Total	564

Inscripción Estudiantil por Grupo para 2019-2020

Grupo Estudiantil	Porcentaje de Inscripción Total
Afroamericano	9.6
Asiático	3.4
Filipino	1.2
Hispano o Latino	77.5
Nativo de Hawái o Isleño del Pacífico	1.1
White	6.2
Dos o Más Orígenes Étnicos	1.1
De Escasos Recursos Económicos	85.6
Estudiantes del inglés	26.6
Alumnos con Discapacidades	7.8
Jóvenes de Crianza Temporal	0.5
Indigentes	3.5

A. Condiciones de Aprendizaje

Prioridad Estatal: Básico

El SARC proporciona la siguiente información relevante a la prioridad estatal básica (Prioridad 1):

- Nivel al cual los maestros están correctamente asignados y totalmente acreditados en la materia y para los alumnos que están educando;
- Alumnos tienen acceso a los materiales instructivos estandarizados; y
- Instalaciones escolares se mantienen en buen estado de reparo

Maestros Certificados para Escuela Primaria Collett	18-19	19-20	20-21
Con Certificación Total	27	28	28
Sin Certificación Total	0	0	0
Que Enseñan Fuera de su Área de Competencia	0	0	0

Maestros Certificados para Distrito Escolar Unificado de Alvord	18-19	19-20	20-21
Con Certificación Total	♦	♦	890
Sin Certificación Total	♦	♦	4
Que Enseñan Fuera de su Área de Competencia	♦	♦	0

Asignaciones Incorrectas de Maestros y Puestos Vacantes en la Escuela Primaria Collett

Indicador	18-19	19-20	20-21
Asignaciones Incorrectas de Maestros de Estudiantes del Inglés	0	0	
Total de Asignaciones Incorrectas de Maestros*	0	0	
Puestos de Maestros Vacantes	0	0	3

Nota: "Asignaciones Incorrectas" se refiere a la cantidad de puestos que cuentan con maestros sin la autorización legal para enseñar ese nivel de año, materia, grupos estudiantiles, etc.

*Asignaciones Incorrectas de Maestros incluye la cantidad de Asignaciones Incorrectas de Maestros de Estudiantes del Inglés.

Calidad, Vigencia y Disponibilidad de Libros de Texto y Artículos Instructivos (Ciclo Escolar 2020-2021)

Libros de Texto y Materiales Instructivos

Año y mes en los cuales se recopilieron los datos: 24 de septiembre de 2020

Área Curricular Básica	Libros de Texto y Otros Materiales Instructivos/Año de Adopción
Lectura/Artes Lingüísticas	Artes Lingüísticas en Inglés / Desarrollo del idioma en inglés: McGraw Hill, World of Wonders, Kinder de Transición (TK, por sus siglas en inglés) / Adoptado en 2018 McGraw Hill, Wonders and Wonderworks, 1º a 5º año / Adoptado en 2018 Porcentaje de alumnos a quienes no se les asignaron sus propios libros de texto: 0%
Matemáticas	McGraw Hill, World of Wonders, Kinder de Transición (TK, por sus siglas en inglés) / Adoptado en 2018 Houghton Mifflin, CA Math Expressions Common Core, Kinder a 2º / Adoptado en 2014 Harcourt, HSP Math, 3º a 5º / Adoptado en 2008 Porcentaje de alumnos a quienes no se les asignaron sus propios libros de texto: 0%
Ciencias	McGraw Hill, World of Wonders, Kinder de Transición (TK, por sus siglas en inglés) / Adoptado en 2018 Scott Foresman, California Science, K-5 / Adoptado en 2007 Porcentaje de alumnos a quienes no se les asignaron sus propios libros de texto: 0%
Historia-Ciencias Sociales	McGraw Hill, World of Wonders, Kinder de Transición (TK, por sus siglas en inglés) / Adoptado en 2018 Scott Foresman, History-Social Science for California, Kinder a 5º / Adoptado en 2007 Porcentaje de alumnos a quienes no se les asignaron sus propios libros de texto: 0%
Salud	Harcourt, Harcourt Health / Adoptado en 2015 Porcentaje de alumnos a quienes no se les asignaron sus propios libros de texto: 0%

Nota: Celdas con valor de "N/A" no requieren datos.

Condición de las Instalaciones Escolares y Mejoras Planificadas (Año Más Reciente)

La Escuela Primaria Collett, construida en 1960, está ubicada en un área de 10.4 acres y sus pies cuadrados suman 61,962. La escuela tiene 33 salones permanentes, 11 salones portátiles, tres sets de baños, un laboratorio de informática, un salón para el personal, tres patios de juego, una biblioteca y un salón multiusos. Las mejoras y el mantenimiento continuos del plantel aseguran que las instalaciones estén actualizadas y brinden un espacio adecuado para los alumnos y el personal.

El Distrito Escolar Unificado de Alvord realiza grandes esfuerzos para garantizar que todas las escuelas estén limpias, seguras y funcionales. Para poder ayudar en este esfuerzo, el distrito utiliza un instrumento de sondeo de instalaciones desarrollado por el OPSC del estado de California. Los resultados de este sondeo están disponibles en la oficina de la escuela o en el distrito. Además, el personal de mantenimiento del distrito hace las reparaciones necesarias para mantener la escuela en buen estado y funcionando. Se utiliza un proceso de servicio de solicitud a nivel distrital para garantizar un servicio eficiente y para establecer prioridades en las reparaciones.

La escuela se limpia regularmente con un conserje diurno y conserjes nocturnos que trabajan con el director para desarrollar un programa de limpieza para mantener un ambiente limpio y seguro para todos los alumnos antes, durante y después de la jornada escolar. Los proyectos de mantenimiento diferido planeados para este ciclo escolar incluyen la reparación de techos.

* Todas las reparaciones del informe de la Herramienta para Inspección de Instalaciones (FIT, por sus siglas en inglés) que se describen en la siguiente tabla se completan, están en curso o se planifican para su reparación.

Estatus de Buen Reparo de Instalación Escolar (Año Más Reciente)

Usando los datos FIT **recopilados más recientemente** (o equivalente), proporcione lo siguiente:

- Determinación de estatus de reparo para sistemas incluidos
- Descripción de cualquier mantenimiento necesario para garantizar buen estado de reparo
- El año y mes en cual se recopilaron los datos
- La tasa para cada sistema inspeccionado
- La clasificación general

Año y mes en que se recopilaron los datos más recientes: 12 de noviembre de 2020

Sistema Inspeccionado	Estatus de Reparo	Reparación Necesaria y Acción Tomada o Planeada
Sistemas: Fugas de Gas, Calefacción, Ventilación y Aire Acondicionado (HVAC)/Sistemas Mecánicos, Alcantarillado	Bueno	
Interior: Superficies Interiores	Adecuado	Room 203 carpet is torn at seam, rubber molding loose at seam. Rubber molding is torn in room 103. Floor tiles are broken in rooms K3, 12 and 15. Carpet is lifting in classrooms 2, 5, 6, 11, 13 and the staff lounge. Carpet is torn in rooms K1 and 208.
Limpieza: Limpieza General, Invasión de Insectos/Plagas	Bueno	Unsecured items stored too high in room 107
Eléctrico: Sistemas Eléctricos	Bueno	There is a missing light in the Library. Multiple lights are out in room 18A.
Baños/Bebederos: Baños, Lavamanos/Bebederos	Bueno	Drinking fountain has high flow in room 12, 101. One drinking fountain is out of order near custodial closet. Faucet handle is missing inside room K2 and exterior drinking fountains are out of order by room K2.
Seguridad: Seguridad Contra Incendios, Materiales Peligrosos	Bueno	
Estructuras: Daños Estructurales, Techos	Bueno	Dry rot on ramp to room 26. Dry rot on eaves of room 11. Holes are rusted through the gutter of room 19.
Exterior: Patio de Recreo/Plantel Escolar, Ventanas/Puertas/Portones/	Bueno	Trip hazard near asphalt /cement seam by MPR. Trip hazard on walkway in front of room 15A. Vegetation growing in impact at attenuation surfacing. Window of room 106 is boarded up. Room 17 window has BB holes.
Clasificación General	Bueno	

B. Resultados Estudiantiles

Prioridad Estatal: Rendimiento Estudiantil

El SARC proporciona la siguiente información relevante a la prioridad estatal de rendimiento estudiantil (Prioridad 4):

- **Evaluaciones a nivel estatal** (p. ej., Evaluación de Rendimiento Estudiantil y Progreso de California [CAASPP, por sus siglas en inglés], que incluye las Evaluaciones Sumativas *Smarter Balanced* para alumnos en población de educación general y las Evaluaciones Alternativas de California [CAA, por sus siglas en inglés] para artes lingüísticas del inglés [ELA, por sus siglas en inglés]/lectoescritura y matemáticas administradas en tercero a octavo y onceavo año. Solo alumnos elegibles pueden participar en la administración de las CAA. Material CAA cumple con las normas de rendimiento alternativo, las cuales están vinculadas con las Normas Básicas Comunes Estatales [CCSS, por sus siglas en inglés] para alumnos con discapacidades cognitivas significativas); y
- El porcentaje de alumnos que han exitosamente completado cursos que satisfacen los requisitos para admisión a la Universidad de California y la Universidad Estatal de California, o secuencias de educación de carrera técnica o programas de estudio.

Resultados CAASPP sobre Artes Lingüísticas del Inglés (ELA) y Matemáticas para Todos los Alumnos

Tercer a Octavo y Onceavo Grado

Porcentaje de Alumnos Cumpliendo o Superando las Normas Estatales

Materia	Escuela 2018-19	Escuela 2019-20	Distrito 2018-19	Distrito 2019-20	Estado 2018-19	Estado 2019-20
ELA	40	N/A	42	N/A	50	N/A
Matemáticas	28	N/A	28	N/A	39	N/A

Nota: Celdas con valor de "N/A" no requieren datos.

Nota: Los datos de 2019-2020 no están disponibles. Debido a la pandemia COVID-19, se emitió la Orden Ejecutiva N-30-20 que dispensó el requisito de pruebas a nivel estatal para el ciclo escolar 2019-2020.

Nota: Porcentajes no son calculados cuando la cantidad de alumnos es diez o menos, ya sea porque la cantidad de alumnos en esta categoría es demasiado chica para exactitud estadística o para proteger privacidad estudiantil.

Nota: Resultados ELA del examen incluyen la Evaluación Sumativa *Smarter Balanced* y el CAA. El "Porcentaje Cumplido o Superado" es calculado al tomar la cantidad total de alumnos que cumplieron o superaron la norma en la Evaluación Sumativa *Smarter Balanced* más la cantidad total de alumnos que cumplieron la norma (es decir, logró Nivel 3 - Alternativo) en el CAA dividido por la cantidad total de alumnos que participaron en ambas evaluaciones.

Resultados del Examen CAASPP en Ciencia para Todos los Alumnos Quinto y Octavo Grado y Escuela Preparatoria

Porcentaje de Alumnos Cumpliendo o Superando las Normas Estatales

Materia	Escuela 2018-19	Escuela 2019-20	Distrito 2018-19	Distrito 2019-20	Estado 2018-19	Estado 2019-20
Ciencia	14	N/A	17	N/A	30	N/A

Nota: Celdas con valor de "N/A" no requieren datos.

Nota: Los datos de 2019-2020 no están disponibles. Debido a la pandemia COVID-19, se emitió la Orden Ejecutiva N-30-20 que dispensó el requisito de pruebas a nivel estatal para el ciclo escolar 2019-2020.

Nota: La nueva Prueba de Ciencia de California (CST, por sus siglas en inglés) fue inicialmente administrada de forma operacional en el ciclo escolar 2018-2019.

Prioridad Estatal: Otro Resultado Estudiantil

El SARC proporciona la siguiente información relevante a la prioridad estatal de Otros Resultados Estudiantiles (Prioridad 8):

- Resultados estudiantiles en las materia de educación física.

Porcentaje de Alumnos Cumpliendo Normas de Condición Física para 2019-20

Grado	4 de 6	5 de 6	6 de 6
5	N/A	N/A	N/A
7	N/A	N/A	N/A
9	N/A	N/A	N/A

Nota: Celdas con valor de "N/A" no requieren datos.

Nota: Los datos de 2019-2020 no están disponibles. Debido a la pandemia COVID-19, se emitió la Orden Ejecutiva N-30-20 que dispensó el requisito de pruebas a nivel estatal para el ciclo escolar 2019-2020.

Resultados del Examen CAASPP en Ciencia por Grupo Estudiantil
Tercer a Octavo y Onceavo Grado (Ciclo Escolar 2019-2020)

Grupo Estudiantil	Inscripción Total	Cantidad Realizando Prueba	Porcentaje Realizando Prueba	Porcentaje No Realizando Prueba	Porcentaje Cumpliendo o Superando
Todos los Alumnos	N/A	N/A	N/A	N/A	N/A
Masculinos	N/A	N/A	N/A	N/A	N/A
Femeninas	N/A	N/A	N/A	N/A	N/A
Afroamericanos	N/A	N/A	N/A	N/A	N/A
Nativo Americano o Nativo de Alaska	N/A	N/A	N/A	N/A	N/A
Asiático	N/A	N/A	N/A	N/A	N/A
Filipino	N/A	N/A	N/A	N/A	N/A
Hispano o Latino	N/A	N/A	N/A	N/A	N/A
Nativo de Hawái o Isleño del Pacífico	N/A	N/A	N/A	N/A	N/A
Blanco	N/A	N/A	N/A	N/A	N/A
Dos o Más Orígenes Étnicos	N/A	N/A	N/A	N/A	N/A
De Escasos Recursos Económicos	N/A	N/A	N/A	N/A	N/A
Estudiantes del inglés	N/A	N/A	N/A	N/A	N/A
Alumnos con Discapacidades	N/A	N/A	N/A	N/A	N/A
Alumnos Recibiendo Servicios de Educación Migrante	N/A	N/A	N/A	N/A	N/A
Jóvenes de Crianza Temporal	N/A	N/A	N/A	N/A	N/A
Indigentes	N/A	N/A	N/A	N/A	N/A

Nota: Celdas con valor de "N/A" no requieren datos.

Nota: Los datos de 2019-2020 no están disponibles. Debido a la pandemia COVID-19, se emitió la Orden Ejecutiva N-30-20 que dispensó el requisito de pruebas a nivel estatal para el ciclo escolar 2019-2020.

Resultados de Examen CAASPP en Artes Lingüísticas del Inglés (ELA) por Grupo Estudiantil
Tercer a Octavo y Onceavo Grado (Ciclo Escolar 2019-2020)

Grupo Estudiantil	Inscripción Total	Cantidad Realizando Prueba	Porcentaje Realizando Prueba	Porcentaje No Realizando Prueba	Porcentaje Cumpliendo o Superando
Todos los Alumnos	N/A	N/A	N/A	N/A	N/A
Masculinos	N/A	N/A	N/A	N/A	N/A
Femeninas	N/A	N/A	N/A	N/A	N/A
Afroamericanos	N/A	N/A	N/A	N/A	N/A
Nativo Americano o Nativo de Alaska	N/A	N/A	N/A	N/A	N/A
Asiático	N/A	N/A	N/A	N/A	N/A
Filipino	N/A	N/A	N/A	N/A	N/A
Hispano o Latino	N/A	N/A	N/A	N/A	N/A
Nativo de Hawái o Isleño del Pacífico	N/A	N/A	N/A	N/A	N/A
Blanco	N/A	N/A	N/A	N/A	N/A
Dos o Más Orígenes Étnicos	N/A	N/A	N/A	N/A	N/A
De Escasos Recursos Económicos	N/A	N/A	N/A	N/A	N/A
Estudiantes del inglés	N/A	N/A	N/A	N/A	N/A
Alumnos con Discapacidades	N/A	N/A	N/A	N/A	N/A
Alumnos Recibiendo Servicios de Educación Migrante	N/A	N/A	N/A	N/A	N/A
Jóvenes de Crianza Temporal	N/A	N/A	N/A	N/A	N/A
Indigentes	N/A	N/A	N/A	N/A	N/A

Nota: Celdas con valor de "N/A" no requieren datos.

Nota: Los datos de 2019-2020 no están disponibles. Debido a la pandemia COVID-19, se emitió la Orden Ejecutiva N-30-20 que dispensó el requisito de pruebas a nivel estatal para el ciclo escolar 2019-2020.

Resultados de Examen CAASPP en Matemáticas por Grupo Estudiantil
Tercer a Octavo y Onceavo Grado (Ciclo Escolar 2019-2020)

Grupo Estudiantil	Inscripción Total	Cantidad Realizando Prueba	Porcentaje Realizando Prueba	Porcentaje No Realizando Prueba	Porcentaje Cumpliendo o Superando
Todos los Alumnos	N/A	N/A	N/A	N/A	N/A
Masculinos	N/A	N/A	N/A	N/A	N/A
Femeninas	N/A	N/A	N/A	N/A	N/A
Afroamericanos	N/A	N/A	N/A	N/A	N/A
Nativo Americano o Nativo de Alaska	N/A	N/A	N/A	N/A	N/A
Asiático	N/A	N/A	N/A	N/A	N/A
Filipino	N/A	N/A	N/A	N/A	N/A
Hispano o Latino	N/A	N/A	N/A	N/A	N/A
Nativo de Hawái o Isleño del Pacífico	N/A	N/A	N/A	N/A	N/A
Blanco	N/A	N/A	N/A	N/A	N/A
Dos o Más Orígenes Étnicos	N/A	N/A	N/A	N/A	N/A
De Escasos Recursos Económicos	N/A	N/A	N/A	N/A	N/A
Estudiantes del inglés	N/A	N/A	N/A	N/A	N/A
Alumnos con Discapacidades	N/A	N/A	N/A	N/A	N/A
Alumnos Recibiendo Servicios de Educación Migrante	N/A	N/A	N/A	N/A	N/A
Jóvenes de Crianza Temporal	N/A	N/A	N/A	N/A	N/A
Indigentes	N/A	N/A	N/A	N/A	N/A

Nota: Celdas con valor de "N/A" no requieren datos.

Nota: Los datos de 2019-2020 no están disponibles. Debido a la pandemia COVID-19, se emitió la Orden Ejecutiva N-30-20 que dispensó el requisito de pruebas a nivel estatal para el ciclo escolar 2019-2020.

C. Inclusión

Prioridad Estatal: Participación de los Padres

El SARC proporciona la siguiente información relevante a la prioridad estatal de Participación de los Padres (Prioridad 3):

- Esfuerzos que el distrito escolar realiza para buscar la aportación de los padres en toma de decisiones para el distrito y cada sitio escolar.

Oportunidades para Participación de los Padres (Ciclo Escolar 2020-2021)

Los padres son bienvenidos en la escuela y se les alienta a participar como voluntarios en el salón de clases, participando en un grupo de toma de decisiones o simplemente asistiendo a eventos escolares.

La escuela se comunica con los padres sobre los próximos eventos escolares a través de correo electrónico, cartas, calendarios mensuales, conferencias de padres, informes de progreso, la marquesina escolar, el sitio web de la escuela y mensajes semanales de teléfono y de texto. Contamos con "Action Teams for Partnerships" (Equipos de Acción para Asociaciones) (ATP, por sus siglas en inglés). Este equipo está formado por los padres, los maestros, el orientador y el director. La meta del equipo es desarrollar una misión clara y un plan para la participación familiar y comunitaria. Comuníquese con un maestro o un miembro de la PTA al (951) 358-1605 para obtener más información sobre cómo participar en el ambiente de aprendizaje de su hijo y las muchas actividades a lo largo del año.

Oportunidades para voluntarios:

Acompañante de excursiones

Ayudante del salón de clases

Actividades para recaudar fondos

Eventos de la Asociación de Padres y Maestros (PTA, por sus siglas en inglés)

Grupos y Consejo de Asesoría Escolar:

Consejo Asesor para Estudiantes de Inglés

Asociación de Padres y Maestros

Consejo del Sitio Escolar

Equipo de Acción para la Colaboración

Eventos Escolares:
 Noche de regreso a clases
 Noches de Familia
 Noche de Cine
 Visita Escolar
 Eventos patrocinados por la PTA
 Presentaciones estudiantiles
 Asambleas de reconocimiento estudiantil
 Conferencias de padres
 Incentivo trimestral para la asistencia perfecta
 Talleres para padres
 Club del libro
 100 Mile Club
 Semana de Participación Parental

Prioridad Estatal: Ambiente Escolar

El SARC proporciona la siguiente información relevante a la prioridad estatal de Entorno Escolar (Prioridad 6):

- Tasas de suspensión estudiantil;
- Tasas de expulsión estudiantil; y
- Otras medidas locales sobre el sentido de seguridad.

Plan de Seguridad Escolar (Ciclo Escolar 2020-2021)

El plan integral de seguridad escolar se dialogó con el personal, se evaluó, enmendó, repasó y actualizó en enero de 2021. Este plan, desarrollado en colaboración con la escuela, las agencias locales y la oficina del distrito, cumple con todos los requisitos legales y conforme con la norma EC 32280- 89. El Plan de seguridad escolar incluye un plan escolar de preparación para desastres que se ocupa de una gran cantidad de situaciones diferentes de emergencia. Se realizan simulacros de terremoto, incendio y encierro según sea necesario. Los elementos clave del Plan integral de seguridad escolar incluyen una evaluación de la condición actual del crimen escolar; política del código de vestimenta; procedimientos de denuncia de abuso infantil; procedimientos rutinarios y de emergencia en caso de desastre; traslado seguro de alumnos, padres y personal hacia y desde la escuela; mantener un ambiente escolar seguro y ordenado; política de acoso sexual; procedimientos de seguridad; Políticas de suspensión, expulsión y expulsión obligatoria; notificación al maestro de la política de alumnos peligrosos; política contra hostigamiento; y las reglas y procedimientos de disciplina escolar conforme a EC 35291 y 35291.5.

Suspensiones y Expulsiones

(datos recopilados entre julio y junio, cada ciclo escolar completo respectivamente)

Tasa	Escuela 2017-18	Escuela 2018-19	Distrito 2017-18	Distrito 2018-19	Estado 2017-18	Estado 2018-19
Suspensiones	1.0	1.6	2.8	2.6	3.5	3.5
Expulsiones	0.0	0.0	0.3	0.5	0.1	0.1

Suspensiones y Expulsiones Exclusivamente para Ciclo Escolar 2019-2020

(datos recopilados entre julio y febrero, ciclo escolar parcial debido a la pandemia COVID-19)

Tasa	Escuela 2019-20	Distrito 2019-20	Estado 2019-20
Suspensiones			2.5
Expulsiones			0.1

Nota: Los datos de tasa de suspensiones y expulsiones para 2019-2020 no son comparables a los datos del previo año ya que el ciclo escolar 2019-2020 es un ciclo escolar parcial debido a la pandemia COVID-19. Como tal, fuera inapropiado hacer comparaciones en tasas de suspensiones y expulsiones en el ciclo escolar 2019-2020 comparado a previos años.

D. Otra Información del SARC

La información en esta sección es requerida estar en el SARC pero no es incluida en las prioridades estatales para LCFF.

Tasa de Orientadores Académicos por Alumno (Ciclo Escolar 2019-2020)

Cargo	Tasa
Orientadores Académicos*	564

* Un equivalente de tiempo completo (FTE, por sus siglas en inglés) equivale a un miembro del personal de tiempo completo, un FTE también puede representar a dos miembros del personal, donde cada uno trabaja el 50 por ciento de tiempo completo.

Personal de Servicios de Apoyo Estudiantil (Ciclo Escolar 2019-2020)

Cargo	Cantidad de Equivalente a Tiempo Completo (FTE)
Orientador (Académico, Social/Conductual o Desarrollo Vocacional)	1
Maestro/a de Medios Bibliotecarios (Bibliotecario)	
Personal de Servicios Bibliotecarios (Auxiliar Docente)	
Psicólogo/a	1
Trabajador/a Social	
Enfermera/o	
Especialista en Problemas de Audición/Lenguaje/Habla	0.5
Especialista de Recursos (no docente)	
Otro	3.2

*Un equivalente de tiempo completo (FTE, por sus siglas en inglés) equivale a un miembro del personal de tiempo completo, un FTE también puede representar a dos miembros del personal, donde cada uno trabaja el 50 por ciento de tiempo completo.

Promedio del Tamaño de Clase y Distribución del Tamaño de Clase (Primaria)

Grado	2017-18 Tamaño Promedio de Clase	2017-18 # de Clases* Tamaño 1-20	2017-18 # de Clases* Tamaño 21-32	2017-18 # de Clases* Tamaño 33+	2018-19 Tamaño Promedio Tamaño	2018-19 # de Clases* Tamaño 1-20	2018-19 # de Clases* Tamaño 21-32	2018-19 # de Clases* Tamaño 33+	2019-20 Tamaño Promedio Tamaño	2019-20 # de Clases* Tamaño 1-20	2019-20 # de Clases* Tamaño 21-32	2019-20 # de Clases* Tamaño 33+
Kínder	19	2	4		19	1	5		22	1	4	
1	22		4		22	1	3		22		4	
2	25		4		25		3		24		3	
3	21	2	3		24	1	4		23		3	
4	30		2		28		3		31		3	
5	27	1	3	1	29		3		31		2	
Otro**					8	2			17	3		

*Cantidad de salones indica cuántas clases cuentan para cada categoría de tamaño (un rango de cantidad total de alumnos por clase)

**Categoría "Otro" es para clases con varios niveles de año.

Formación Profesional (Tres Años Más Recientes)

Medida	2018-19	2019-20	2020-21
Cantidad de Días Escolares Dedicados a Formación del Personal y Continuo Mejoramiento	27	30	

Todos los miembros del personal participan en la formación profesional ofrecida por la escuela. Además, muchos miembros del personal participan en capacitaciones adicionales apropiadas para las necesidades individuales o para programas específicos patrocinados por el distrito a través de los departamentos. La formación profesional del sitio se lleva a cabo durante los días instrucción limitada y de nivel de año / colaboración de materias. Estas colaboraciones se centran en el ciclo de investigación y planifican la inicial y mejor instrucción después de una revisión de las normas y los resultados estudiantiles en las evaluaciones formativas y sumativas. La formación profesional del distrito incluye días de instrucción limitada y talleres extracurriculares. Cuando sea apropiado para satisfacer las necesidades de los alumnos, el personal asiste a las conferencias. Los capacitadores instructivos del distrito y los capacitadores académicos del sitio apoyan al personal certificado y auxiliar docente al proporcionar oportunidades de taller, asesoramiento individual y capacitación en clase. Los maestros nuevos son apoyados por el Programa de Inducción Docente que incluye capacitación y asesoramiento. Los auxiliares docentes clasificados y personal de apoyo asisten a la capacitación relacionada con el trabajo proporcionada por el sitio y el distrito.

Durante 2016-17, la formación profesional de la Escuela Primaria Collett se enfocó en las mejores estrategias instructivas y evaluaciones formativas, creando lecciones e intervenciones alineadas con las unidades de estudio del distrito, los días de instrucción limitada del equipo de liderazgo y los días de instrucción limitada de Estudiantes de inglés (EL, por sus siglas en inglés).

Durante el 2017-18, la formación profesional de la Escuela Primaria Collett se enfocó en la implementación de las estrategias de la Escuela Primaria AVID en todos los niveles de año. También nos enfocamos en la implementación de habilidades fundamentales e intervenciones para diferenciar la instrucción, utilizando los datos de Dibels. Además, los maestros participaron los días de instrucción limitada en los talleres Step-Up to Writing and matemáticas. Los maestros de Kínder de Transición (TK, por sus siglas en inglés) participaron en el desarrollo de estrategias de Diseño Orientado de Adquisición Lingüística (GLAD, por sus siglas en inglés).

Durante 2018-19, la formación profesional de la Escuela Primaria Collett se enfocó en matemáticas, lo que permitió a los maestros participar en capacitaciones de Factwise, días de liberación temprana en matemáticas para planificación, días de liberación temprana en ELD y ELA para el currículo de Wonders y el cumplimiento de ELD por medio de Estaciones de Lenguaje.

El Distrito Escolar Unificado de Alvord brindó formación profesional para maestros y personal de apoyo en el 2019-20 sobre diversos temas relacionados con las evaluaciones exigida por el estado (Evaluación "Smarter Balanced" [SBAC, por sus siglas en inglés], Evaluaciones sobre Competencia del Idioma Inglés para California [ELPAC, por sus siglas en inglés]), evaluaciones de educación especial, evaluaciones interinas, evaluaciones formativas (Iniciativa de Liderazgo para la Participación de los Padres [PELL, por sus siglas en inglés], Indicadores Dinámicos de Destrezas Básicas sobre Lectoescritura Temprano [DIBELS, por sus siglas en inglés]), pláticas sobre información estudiantil, gestión de datos de Aeries / Sistema de Datos del Rendimiento Estudiantil Longitudinal de California (CALPADS, por sus siglas en inglés) para personal escolar específico, estrategias instructivas para estudiantes de inglés, intervenciones con Wonderworks, apoyo de conductas, formularios / planes de educación especial obligatorios, respuesta ante crisis, Equipos de Evaluadores de Desempeño Académico y libro de calificaciones Aeries.

Para este año, 2019-2020, la formación profesional de la Escuela Primaria Collett se enfocó en seguir la implementación de estrategias Primarias de Avance Vía Determinación individual (AVID, por sus siglas en inglés) en todos los niveles de grado, específicamente enfocada en la toma de notas. Los maestros también colaboraron para crear guías curriculares actualizadas para Artes Lingüísticas en Inglés y Matemáticas.

La cantidad anual de días escolares dedicados a la formación y / o colaboración del personal son atendidos por todo el personal, los equipos de nivel de año o los maestros de nivel de materia:

2017-18: 30

2018-19: 27

2019-2020: 30

Sueldos Administrativos y Docentes Año Fiscal 2018-2019

Categoría	Cantidad Distrital	Promedio Estatal Para Distritos en la Misma Categoría
Sueldo de Maestro Principiante	\$53,662	\$52,484
Sueldo de Maestro en el Nivel Intermedio	\$87,101	\$81,939
Sueldo de Maestro en el Nivel Superior	\$116,826	\$102,383
Sueldo Promedio de Director (Primaria)	\$128,756	\$129,392
Sueldo Promedio de Director (Secundaria)	\$138,549	\$136,831
Sueldo Promedio de Director (Preparatoria)	\$141,598	\$147,493
Sueldo del Superintendente	\$260,000	\$254,706

Porcentaje de Presupuesto Distrital	Cantidad Distrital	Promedio Estatal Para Distritos en la Misma Categoría
Salario de Maestros	37.0	34.0
Salarios Administrativos	4.0	5.0

* Puede encontrar mayores informes sobre los sueldos, vea la página web del CDE bajo Beneficios y Salarios Certificados en www.cde.ca.gov/ds/fd/cs/.

Gastos por Alumno y Salarios de Maestros del Sitio Escolar para el Ciclo Escolar 2018-19

Nivel	Total	Limitado	Ilimitado	Sueldo Promedio Docente
Sitio Escolar	\$ 9,802.32	\$ 2,315.54	\$ 7,486.79	\$ 97,054.93
Distrito	N/A	N/A	\$7,307.85	\$97,548
Estado	N/A	N/A	\$7,750	\$84,577

Diferencia Porcentual	Ilimitado	Sueldo Promedio Docente
Sitio Escolar/Distrital	-200.0	-200.0
Sitio Escolar/Estado	-200.0	-200.0

Nota: Celdas con valor de "N/A" no requieren datos.

Tipos de Servicios Financiados

Además de los fondos locales, estatales y federales para la educación especial y el programa educativo básico, la Escuela Primaria Collett recibió los siguientes fondos suplementarios estatales y federales en el 2019-20:

Subvenciones suplementarias y de concentración estatales de la Fórmula de Financiamiento y Control Local para incrementar o mejorar los servicios para los alumnos de bajos ingresos, estudiantes de inglés o jóvenes de crianza.

Los fondos federales de Título I para proporcionar servicios suplementarios a nivel escolar para apoyar a los alumnos identificados como que no cumplen con las rigurosas normas académicas del estado.

Los servicios y acciones específicos se describen en el plan escolar de la escuela y / o en el Plan de Contabilidad y Control Local del distrito.

DataQuest

DataQuest es una herramienta en línea ubicada en el sitio web DataQuest de CDE en <http://dq.cde.ca.gov/dataquest/> que cuenta con información adicional sobre esta escuela y comparaciones de la escuela con el distrito, el condado, y el estado. Específicamente, DataQuest es un sistema dinámico que proporciona informes para contabilidad (p. ej., datos de pruebas, matriculación, egresados de escuela preparatoria, abandono escolar, matriculación en cursos, dotación, y datos relacionados a Estudiantes del Inglés).

Interfaz (Dashboard) Escolar de California

La Interfaz Escolar de California (Dashboard) <https://www.caschooldashboard.org/> refleja el nuevo sistema de contabilidad y continuo mejoramiento de California y proporciona información sobre como los LEA y las escuelas están cumpliendo las necesidades de la diversa población estudiantil de California. La Interfaz (Dashboard) cuenta con informes que exhiben el desempeño de los LEA, las escuelas y los grupos estudiantiles en un grupo de medidas estatales y locales para ayudar a identificar las fortalezas, desafíos y áreas necesitando mejoramiento.



Escuela Primaria Foothill

8230 Wells Ave., Riverside, CA • Riverside, CA 92503 • (951) 358-1610 • Grados P-5

Marisela Recendez, Director/a

marisela.recendez@alvordschools.org

<https://www.alvordschools.org/Domain/10>

Informe de Responsabilidad Escolar de 2019-20 Publicado Durante el Ciclo Escolar 2020-21



Distrito Escolar Unificado de Alvord

9 KPC Parkway

Corona, CA 92879

(951) 509-5070

www.alvordschools.org

Consejo Directivo Distrital

Lizeth Vega, President

Joanna Dorado, Ed.D., Vice
President

Julie A. Moreno, Clerk

Robert Schwandt, Member

Carolyn M. Wilson, Member

Administración Distrital

Allan J. Mucerino, Ed.D.

Superintendente

Dr. Robert E. Presby

Fernando Cubias

Dr. Sherri Kemp

Kevin Emenaker

Descripción Escolar

La Escuela Primaria Foothill está ubicada en la región occidental de Riverside y atiende a los alumnos de kínder a quinto año siguiendo un calendario tradicional.

Nuestra visión en la Escuela Primaria Foothill es que nuestra escuela incorpora un espíritu comunitario de cuidado construido a través de los esfuerzos cooperativos de los alumnos, el personal y la comunidad en un ambiente seguro y acogedor. Nos esforzamos por lograr altas normas para todos los alumnos.

Este informe escolar anual es proporcionado a nuestras familias y al público como un paso inicial para poder ayudarnos a conocernos mejor. Estamos orgullosos de nuestro personal y alumnos en Foothill y lo invitamos a participar en nuestra escuela. Hay un espíritu de cooperación y progreso en nuestra escuela, y queremos compartirlo con ustedes

Declaración de la misión

El Distrito Escolar Unificado de Alvord, una comunidad de aprendizaje dinámico que abarca la innovación existe para garantizar que todos los alumnos logren el éxito de por vida a través de un sistema que se distingue por:

- Asociaciones activas e inclusivas
- Relaciones que fomentan una cultura de confianza e integridad.
- Altas expectativas y oportunidades de aprendizaje equitativas para todos.
- Una mentalidad que promueve la mejora continua.
- Múltiples oportunidades de exploración y creatividad.
- Formación profesional que promueve la enseñanza y el aprendizaje de calidad.
- Acceso a experiencias de aprendizaje que promuevan una alta calidad de vida.

Además, todas las escuelas se esfuerzan por lograr la visión de Alvord de que todos los alumnos realizarán su potencial ilimitado.

Sobre el SARC

La ley estatal requiere que cada escuela en el estado de California publique un informe de responsabilidad escolar (SARC, por sus siglas en inglés), para el 1 de febrero de cada año. El SARC contiene información sobre la condición y desempeño de cada escuela pública en California. Bajo la fórmula de financiamiento bajo control local (LCFF, por sus siglas en inglés) todas las agencias educativas locales (LEA, por sus siglas en inglés) son requeridas preparar un plan de responsabilidad bajo control local (LCAP, por sus siglas en inglés), que describe como intentan cumplir las metas anuales específicas a la escuela para todos los alumnos, con actividades específicas para abordar prioridades estatales y locales. Además, datos reportados en un LCAP debe ser consistente con los datos reportados en el SARC.

- Para mayores informes sobre los requisitos del SARC, favor de consultar la página web del SARC del Departamento de Educación de California (CDE, por sus siglas en inglés), en <https://www.cde.ca.gov/ta/ac/sa/>.
- Para más información sobre el LCFF o LCAP, consulte el sitio web LCFF de CDE en <https://www.cde.ca.gov/fg/aa/lc/>.
- Si los padres y el público general desean recibir información adicional sobre la escuela, pueden comunicarse con el director o la oficina del distrito.

Inscripción Estudiantil por Nivel de Año para 2019-2020

Nivel de Año	Cantidad de Alumnos
Kínder	110
1° Grado	93
2° Grado	85
3° Grado	84
4° Grado	100
5° Grado	84
Inscripción Total	556

Inscripción Estudiantil por Grupo para 2019-2020

Grupo Estudiantil	Porcentaje de Inscripción Total
Afroamericano	1.4
Nativos Americanos o Nativos de Alaska	0.4
Asiático	1.4
Filipino	0.5
Hispano o Latino	92.8
White	3.2
Dos o Más Orígenes Étnicos	0.2
De Escasos Recursos Económicos	92.3
Estudiantes del inglés	43.5
Alumnos con Discapacidades	12.1
Jóvenes de Crianza Temporal	0.5
Indigentes	3.4

A. Condiciones de Aprendizaje

Prioridad Estatal: Básico

El SARC proporciona la siguiente información relevante a la prioridad estatal básica (Prioridad 1):

- Nivel al cual los maestros están correctamente asignados y totalmente acreditados en la materia y para los alumnos que están educando;
- Alumnos tienen acceso a los materiales instructivos estandarizados; y
- Instalaciones escolares se mantienen en buen estado de reparo

Maestros Certificados para Escuela Primaria Foothill	18-19	19-20	20-21
Con Certificación Total	27	28	
Sin Certificación Total	0	0	
Que Enseñan Fuera de su Área de Competencia	0	0	

Maestros Certificados para Distrito Escolar Unificado de Alvord	18-19	19-20	20-21
Con Certificación Total	♦	♦	890
Sin Certificación Total	♦	♦	4
Que Enseñan Fuera de su Área de Competencia	♦	♦	0

Asignaciones Incorrectas de Maestros y Puestos Vacantes en la Escuela Primaria Foothill

Indicador	18-19	19-20	20-21
Asignaciones Incorrectas de Maestros de Estudiantes del Inglés	0	0	
Total de Asignaciones Incorrectas de Maestros*	0	0	
Puestos de Maestros Vacantes	0	0	3

Nota: "Asignaciones Incorrectas" se refiere a la cantidad de puestos que cuentan con maestros sin la autorización legal para enseñar ese nivel de año, materia, grupos estudiantiles, etc.

*Asignaciones Incorrectas de Maestros incluye la cantidad de Asignaciones Incorrectas de Maestros de Estudiantes del Inglés.

Calidad, Vigencia y Disponibilidad de Libros de Texto y Artículos Instructivos (Ciclo Escolar 2020-2021)

Libros de Texto y Materiales Instructivos

Año y mes en los cuales se recopilaron los datos: 24 de septiembre de 2020

Área Curricular Básica	Libros de Texto y Otros Materiales Instructivos/Año de Adopción
Lectura/Artes Lingüísticas	Artes Lingüísticas en Inglés / Desarrollo del idioma en inglés: McGraw Hill, World of Wonders, Kinder de Transición (TK, por sus siglas en inglés) / Adoptado en 2018 McGraw Hill, Wonders and Wonderworks, 1º a 5º año / Adoptado en 2018 Porcentaje de alumnos a quienes no se les asignaron sus propios libros de texto: 0%
Matemáticas	McGraw Hill, World of Wonders, Kinder de Transición (TK, por sus siglas en inglés) / Adoptado en 2018 Houghton Mifflin, CA Math Expressions Common Core, Kinder a 2º / Adoptado en 2014 Harcourt, HSP Math, 3º a 5º / Adoptado en 2008 Porcentaje de alumnos a quienes no se les asignaron sus propios libros de texto: 0%
Ciencias	McGraw Hill, World of Wonders, Kinder de Transición (TK, por sus siglas en inglés) / Adoptado en 2018 Scott Foresman, California Science, Kinder a 5º / Adoptado en 2007 Porcentaje de alumnos a quienes no se les asignaron sus propios libros de texto: 0%
Historia-Ciencias Sociales	McGraw Hill, World of Wonders, Kinder de Transición (TK, por sus siglas en inglés) / Adoptado en 2018 Scott Foresman, History-Social Science for California, Kinder a 5º / Adoptado en 2007 Porcentaje de alumnos a quienes no se les asignaron sus propios libros de texto: 0%
Salud	Harcourt, Harcourt Health / Adoptado en 2015 Porcentaje de alumnos a quienes no se les asignaron sus propios libros de texto: 0%

Nota: Celdas con valor de "N/A" no requieren datos.

Condición de las Instalaciones Escolares y Mejoras Planificadas (Año Más Reciente)

La Escuela Primaria Foothill, construida en 1959, está ubicada en 10.50 acres y sus pies cuadrados suman 45,241. La escuela tiene 21 salones permanentes, ocho salones portátiles, cuatro sets de baños, una biblioteca, un laboratorio de informática, tres salones multiusos y una sala para maestros. Las mejoras y el mantenimiento continuos del plantel aseguran que las instalaciones estén actualizadas y brinden un espacio adecuado para los alumnos y el personal.

El Distrito Escolar Unificado de Alvord realiza grandes esfuerzos para garantizar que todas las escuelas estén limpias, seguras y funcionales. Para poder ayudar en este esfuerzo, el distrito utiliza un instrumento de sondeo de instalaciones desarrollado por el OPSC del estado de California. Los resultados de este sondeo están disponibles en la oficina de la escuela o en el distrito. Además, el personal de mantenimiento del distrito hace las reparaciones necesarias para mantener la escuela en buen estado y funcionando. Se utiliza un proceso de servicio de solicitud a nivel distrital para garantizar un servicio eficiente y para establecer prioridades en las reparaciones.

La escuela se limpia regularmente con un conserje diurno y conserjes nocturnos que trabajan con el director para desarrollar un programa de limpieza para mantener un ambiente limpio y seguro para todos los alumnos antes, durante y después de la jornada escolar. Los proyectos de mantenimiento diferido completado este ciclo escolar incluyen 1) área de año y semilla en frente de la escuela y 2) reparación de asfalto a lo largo del sitio.

* Todas las reparaciones del informe de la Herramienta para Inspección de Instalaciones (FIT, por sus siglas en inglés) que se describen en la siguiente tabla se completan, están en curso o se planifican para su reparación.

Estatus de Buen Reparado de Instalación Escolar (Año Más Reciente)

Usando los datos FIT **recopilados más recientemente** (o equivalente), proporcione lo siguiente:

- Determinación de estatus de reparo para sistemas incluidos
- Descripción de cualquier mantenimiento necesario para garantizar buen estado de reparo
- El año y mes en cual se recopilaron los datos
- La tasa para cada sistema inspeccionado
- La clasificación general

Año y mes en que se recopilaron los datos más recientes: 9 de octubre del 2019

Sistema Inspeccionado	Estatus de Reparado	Reparación Necesaria y Acción Tomada o Planeada
Sistemas: Fugas de Gas, Calefacción, Ventilación y Aire Acondicionado (HVAC)/Sistemas Mecánicos, Alcantarillado	Bueno	
Interior: Superficies Interiores	Adecuado	Stained tile, pesticide under sink (203)
Limpieza: Limpieza General, Invasión de Insectos/Plagas	Bueno	Vents need to be inspected, cleaned, or replaced; cobwebs and dust noticed to throughout campus.
Eléctrico: Sistemas Eléctricos	Adecuado	Electrical cords outside of protector (2, 4)
Baños/Bebederos: Baños, Lavamanos/Bebederos	Adecuado	Broken hand dryer, dirty exhaust vent, light bulbs out, toilet seats loose (Boys RR); light bulbs out, toilet seat loose, faucet off (Girls RR)
Seguridad: Seguridad Contra Incendios, Materiales Peligrosos	Bueno	
Estructuras: Daños Estructurales, Techos	Bueno	
Exterior: Patio de Recreo/Plantel Escolar, Ventanas/Puertas/Portones/	Bueno	Chipping paint on equipment brackets (Playground)
Clasificación General	Bueno	

B. Resultados Estudiantiles

Prioridad Estatal: Rendimiento Estudiantil

El SARC proporciona la siguiente información relevante a la prioridad estatal de rendimiento estudiantil (Prioridad 4):

- **Evaluaciones a nivel estatal** (p. ej., Evaluación de Rendimiento Estudiantil y Progreso de California [CAASPP, por sus siglas en inglés], que incluye las Evaluaciones Sumativas *Smarter Balanced* para alumnos en población de educación general y las Evaluaciones Alternativas de California [CAA, por sus siglas en inglés] para artes lingüísticas del inglés [ELA, por sus siglas en inglés]/lectoescritura y matemáticas administradas en tercero a octavo y onceavo año. Solo alumnos elegibles pueden participar en la administración de las CAA. Material CAA cumple con las normas de rendimiento alternativo, las cuales están vinculadas con las Normas Básicas Comunes Estatales [CCSS, por sus siglas en inglés] para alumnos con discapacidades cognitivas significativas); y
- El porcentaje de alumnos que han exitosamente completado cursos que satisfacen los requisitos para admisión a la Universidad de California y la Universidad Estatal de California, o secuencias de educación de carrera técnica o programas de estudio.

Resultados CAASPP sobre Artes Lingüísticas del Inglés (ELA) y Matemáticas para Todos los Alumnos

Tercer a Octavo y Onceavo Grado

Porcentaje de Alumnos Cumpliendo o Superando las Normas Estatales

Materia	Escuela 2018-19	Escuela 2019-20	Distrito 2018-19	Distrito 2019-20	Estado 2018-19	Estado 2019-20
ELA	34	N/A	42	N/A	50	N/A
Matemáticas	26	N/A	28	N/A	39	N/A

Nota: Celdas con valor de "N/A" no requieren datos.

Nota: Los datos de 2019-2020 no están disponibles. Debido a la pandemia COVID-19, se emitió la Orden Ejecutiva N-30-20 que dispensó el requisito de pruebas a nivel estatal para el ciclo escolar 2019-2020.

Nota: Porcentajes no son calculados cuando la cantidad de alumnos es diez o menos, ya sea porque la cantidad de alumnos en esta categoría es demasiada chica para exactitud estadística o para proteger privacidad estudiantil.

Nota: Resultados ELA del examen incluyen la Evaluación Sumativa *Smarter Balanced* y el CAA. El "Porcentaje Cumplido o Superado" es calculado al tomar la cantidad total de alumnos que cumplieron o superaron la norma en la Evaluación Sumativa *Smarter Balanced* más la cantidad total de alumnos que cumplieron la norma (es decir, logró Nivel 3 - Alterno) en el CAA dividido por la cantidad total de alumnos que participaron en ambas evaluaciones.

Resultados del Examen CAASPP en Ciencia para Todos los Alumnos Quinto y Octavo Grado y Escuela Preparatoria

Porcentaje de Alumnos Cumpliendo o Superando las Normas Estatales

Materia	Escuela 2018-19	Escuela 2019-20	Distrito 2018-19	Distrito 2019-20	Estado 2018-19	Estado 2019-20
Ciencia	9	N/A	17	N/A	30	N/A

Nota: Celdas con valor de "N/A" no requieren datos.

Nota: Los datos de 2019-2020 no están disponibles. Debido a la pandemia COVID-19, se emitió la Orden Ejecutiva N-30-20 que dispensó el requisito de pruebas a nivel estatal para el ciclo escolar 2019-2020.

Nota: La nueva Prueba de Ciencia de California (CST, por sus siglas en inglés) fue inicialmente administrada de forma operacional en el ciclo escolar 2018-2019.

Prioridad Estatal: Otro Resultado Estudiantil

El SARC proporciona la siguiente información relevante a la prioridad estatal de Otros Resultados Estudiantiles (Prioridad 8):

- Resultados estudiantiles en las materia de educación física.

Porcentaje de Alumnos Cumpliendo Normas de Condición Física para 2019-20

Grado	4 de 6	5 de 6	6 de 6
5	N/A	N/A	N/A
7	N/A	N/A	N/A
9	N/A	N/A	N/A

Nota: Celdas con valor de "N/A" no requieren datos.

Nota: Los datos de 2019-2020 no están disponibles. Debido a la pandemia COVID-19, se emitió la Orden Ejecutiva N-30-20 que dispensó el requisito de pruebas a nivel estatal para el ciclo escolar 2019-2020.

Resultados del Examen CAASPP en Ciencia por Grupo Estudiantil
Tercer a Octavo y Onceavo Grado (Ciclo Escolar 2019-2020)

Grupo Estudiantil	Inscripción Total	Cantidad Realizando Prueba	Porcentaje Realizando Prueba	Porcentaje No Realizando Prueba	Porcentaje Cumpliendo o Superando
Todos los Alumnos	N/A	N/A	N/A	N/A	N/A
Masculinos	N/A	N/A	N/A	N/A	N/A
Femeninas	N/A	N/A	N/A	N/A	N/A
Afroamericanos	N/A	N/A	N/A	N/A	N/A
Nativo Americano o Nativo de Alaska	N/A	N/A	N/A	N/A	N/A
Asiático	N/A	N/A	N/A	N/A	N/A
Filipino	N/A	N/A	N/A	N/A	N/A
Hispano o Latino	N/A	N/A	N/A	N/A	N/A
Nativo de Hawái o Isleño del Pacífico	N/A	N/A	N/A	N/A	N/A
Blanco	N/A	N/A	N/A	N/A	N/A
Dos o Más Orígenes Étnicos	N/A	N/A	N/A	N/A	N/A
De Escasos Recursos Económicos	N/A	N/A	N/A	N/A	N/A
Estudiantes del inglés	N/A	N/A	N/A	N/A	N/A
Alumnos con Discapacidades	N/A	N/A	N/A	N/A	N/A
Alumnos Recibiendo Servicios de Educación Migrante	N/A	N/A	N/A	N/A	N/A
Jóvenes de Crianza Temporal	N/A	N/A	N/A	N/A	N/A
Indigentes	N/A	N/A	N/A	N/A	N/A

Nota: Celdas con valor de "N/A" no requieren datos.

Nota: Los datos de 2019-2020 no están disponibles. Debido a la pandemia COVID-19, se emitió la Orden Ejecutiva N-30-20 que dispensó el requisito de pruebas a nivel estatal para el ciclo escolar 2019-2020.

Resultados de Examen CAASPP en Artes Lingüísticas del Inglés (ELA) por Grupo Estudiantil
Tercer a Octavo y Onceavo Grado (Ciclo Escolar 2019-2020)

Grupo Estudiantil	Inscripción Total	Cantidad Realizando Prueba	Porcentaje Realizando Prueba	Porcentaje No Realizando Prueba	Porcentaje Cumpliendo o Superando
Todos los Alumnos	N/A	N/A	N/A	N/A	N/A
Masculinos	N/A	N/A	N/A	N/A	N/A
Femeninas	N/A	N/A	N/A	N/A	N/A
Afroamericanos	N/A	N/A	N/A	N/A	N/A
Nativo Americano o Nativo de Alaska	N/A	N/A	N/A	N/A	N/A
Asiático	N/A	N/A	N/A	N/A	N/A
Filipino	N/A	N/A	N/A	N/A	N/A
Hispano o Latino	N/A	N/A	N/A	N/A	N/A
Nativo de Hawái o Isleño del Pacífico	N/A	N/A	N/A	N/A	N/A
Blanco	N/A	N/A	N/A	N/A	N/A
Dos o Más Orígenes Étnicos	N/A	N/A	N/A	N/A	N/A
De Escasos Recursos Económicos	N/A	N/A	N/A	N/A	N/A
Estudiantes del inglés	N/A	N/A	N/A	N/A	N/A
Alumnos con Discapacidades	N/A	N/A	N/A	N/A	N/A
Alumnos Recibiendo Servicios de Educación Migrante	N/A	N/A	N/A	N/A	N/A
Jóvenes de Crianza Temporal	N/A	N/A	N/A	N/A	N/A
Indigentes	N/A	N/A	N/A	N/A	N/A

Nota: Celdas con valor de "N/A" no requieren datos.

Nota: Los datos de 2019-2020 no están disponibles. Debido a la pandemia COVID-19, se emitió la Orden Ejecutiva N-30-20 que dispensó el requisito de pruebas a nivel estatal para el ciclo escolar 2019-2020.

Resultados de Examen CAASPP en Matemáticas por Grupo Estudiantil
Tercer a Octavo y Onceavo Grado (Ciclo Escolar 2019-2020)

Grupo Estudiantil	Inscripción Total	Cantidad Realizando Prueba	Porcentaje Realizando Prueba	Porcentaje No Realizando Prueba	Porcentaje Cumpliendo o Superando
Todos los Alumnos	N/A	N/A	N/A	N/A	N/A
Masculinos	N/A	N/A	N/A	N/A	N/A
Femeninas	N/A	N/A	N/A	N/A	N/A
Afroamericanos	N/A	N/A	N/A	N/A	N/A
Nativo Americano o Nativo de Alaska	N/A	N/A	N/A	N/A	N/A
Asiático	N/A	N/A	N/A	N/A	N/A
Filipino	N/A	N/A	N/A	N/A	N/A
Hispano o Latino	N/A	N/A	N/A	N/A	N/A
Nativo de Hawái o Isleño del Pacífico	N/A	N/A	N/A	N/A	N/A
Blanco	N/A	N/A	N/A	N/A	N/A
Dos o Más Orígenes Étnicos	N/A	N/A	N/A	N/A	N/A
De Escasos Recursos Económicos	N/A	N/A	N/A	N/A	N/A
Estudiantes del inglés	N/A	N/A	N/A	N/A	N/A
Alumnos con Discapacidades	N/A	N/A	N/A	N/A	N/A
Alumnos Recibiendo Servicios de Educación Migrante	N/A	N/A	N/A	N/A	N/A
Jóvenes de Crianza Temporal	N/A	N/A	N/A	N/A	N/A
Indigentes	N/A	N/A	N/A	N/A	N/A

Nota: Celdas con valor de "N/A" no requieren datos.

Nota: Los datos de 2019-2020 no están disponibles. Debido a la pandemia COVID-19, se emitió la Orden Ejecutiva N-30-20 que dispensó el requisito de pruebas a nivel estatal para el ciclo escolar 2019-2020.

C. Inclusión

Prioridad Estatal: Participación de los Padres

El SARC proporciona la siguiente información relevante a la prioridad estatal de Participación de los Padres (Prioridad 3):

- Esfuerzos que el distrito escolar realiza para buscar la aportación de los padres en toma de decisiones para el distrito y cada sitio escolar.

Oportunidades para Participación de los Padres (Ciclo Escolar 2020-2021)

Los padres son bienvenidos en la escuela y se les alienta en participar como voluntarios en el salón de clases, participando en un grupo de toma de decisiones o simplemente asistiendo a eventos escolares.

La escuela se comunica con los padres sobre los próximos eventos escolares a través de volantes, la marquesina de la escuela, el sitio web de la escuela y Blackboard Connect (sistema automatizado de entrega de mensajes telefónicos). Comuníquese con el director o subdirector al (951) 358-1610 para obtener más información sobre cómo participar en el ambiente de aprendizaje de su hijo.

Oportunidades para voluntarios:

Acompañante de excursiones
Ayudante del salón de clases
Actividades para recaudar fondos
Eventos escolares para voluntarios

Grupos y Consejo de Asesoría Escolar:

Consejo Asesor para Estudiantes de Inglés (ELAC, por sus siglas en inglés)
Asociación de Padres y Maestros (PTA, por sus siglas en inglés)
Consejo del Sitio Escolar (SSC, por sus siglas en inglés)
"Action Teams for Partnerships" (Equipos de Acción para Sociedades) (ATP, por sus siglas en inglés)
Consejo Asesor de Padres (PAC, por sus siglas en inglés)

Eventos Escolares:

Noche de regreso a clases

Visita Escolar

Presentaciones estudiantiles

Asambleas de reconocimiento estudiantil

Baile de Primavera

Feria de Ciencias

Spelling Bee (Ortografía)

Día de Carreras

Capacitaciones y Talleres:

Universidad de Padres

Capacitaciones de evaluación de necesidades de ELAC

Oportunidades de Participación Parental:

Semana de Participación Parental

Festival de Otoño

Días Universitarios y Vocacionales

Eventos de vacaciones

Noches familiares académicas

Prioridad Estatal: Ambiente Escolar

El SARC proporciona la siguiente información relevante a la prioridad estatal de Entorno Escolar (Prioridad 6):

- Tasas de suspensión estudiantil;
- Tasas de expulsión estudiantil; y
- Otras medidas locales sobre el sentido de seguridad.

Plan de Seguridad Escolar (Ciclo Escolar 2020-2021)

El plan integral de seguridad escolar se dialogó con el personal, se evaluó, enmendó, repasó y actualizó el 3 de diciembre de 2020. Este plan, desarrollado en colaboración con la escuela, las agencias locales y la oficina del distrito, cumple con todos los requisitos legales y conforme con la norma EC 32280-89. El Plan de seguridad escolar incluye un plan escolar de preparación para desastres que se ocupa de una gran cantidad de situaciones diferentes de emergencia. Se realizan simulacros de terremoto, incendio y encierro según sea necesario. Los elementos clave del Plan integral de seguridad escolar incluyen una evaluación de la condición actual del crimen escolar; política del código de vestimenta; procedimientos de denuncia de abuso infantil; procedimientos rutinarios y de emergencia en caso de desastre; traslado seguro de alumnos, padres y personal hacia y desde la escuela; mantener un ambiente escolar seguro y ordenado; política de acoso sexual; procedimientos de seguridad; Políticas de suspensión, expulsión y expulsión obligatoria; notificación al maestro de la política de alumnos peligrosos; política contra hostigamiento; y las reglas y procedimientos de disciplina escolar conforme a EC 35291 y 35291.5.

Suspensiones y Expulsiones

(datos recopilados entre julio y junio, cada ciclo escolar completo respectivamente)

Tasa	Escuela 2017-18	Escuela 2018-19	Distrito 2017-18	Distrito 2018-19	Estado 2017-18	Estado 2018-19
Suspensiones	2.4	1.1	2.8	2.6	3.5	3.5
Expulsiones	0.2	0.0	0.3	0.5	0.1	0.1

Suspensiones y Expulsiones Exclusivamente para Ciclo Escolar 2019-2020

(datos recopilados entre julio y febrero, ciclo escolar parcial debido a la pandemia COVID-19)

Tasa	Escuela 2019-20	Distrito 2019-20	Estado 2019-20
Suspensiones			2.5
Expulsiones			0.1

Nota: Los datos de tasa de suspensiones y expulsiones para 2019-2020 no son comparables a los datos del previo año ya que el ciclo escolar 2019-2020 es un ciclo escolar parcial debido a la pandemia COVID-19. Como tal, fuera inapropiado hacer comparaciones en tasas de suspensiones y expulsiones en el ciclo escolar 2019-2020 comparado a previos años.

D. Otra Información del SARC

La información en esta sección es requerida estar en el SARC pero no es incluida en las prioridades estatales para LCFF.

Tasa de Orientadores Académicos por Alumno (Ciclo Escolar 2019-2020)

Cargo	Tasa
Orientadores Académicos*	556

* Un equivalente de tiempo completo (FTE, por sus siglas en inglés) equivale a un miembro del personal de tiempo completo, un FTE también puede representar a dos miembros del personal, donde cada uno trabaja el 50 por ciento de tiempo completo.

Personal de Servicios de Apoyo Estudiantil (Ciclo Escolar 2019-2020)

Cargo	Cantidad de Equivalente a Tiempo Completo (FTE)
Orientador (Académico, Social/Conductual o Desarrollo Vocacional)	1
Maestro/a de Medios Bibliotecarios (Bibliotecario)	
Personal de Servicios Bibliotecarios (Auxiliar Docente)	
Psicólogo/a	1
Trabajador/a Social	
Enfermera/o	
Especialista en Problemas de Audición/Lenguaje/Habla	1
Especialista de Recursos (no docente)	
Otro	3.5

*Un equivalente de tiempo completo (FTE, por sus siglas en inglés) equivale a un miembro del personal de tiempo completo, un FTE también puede representar a dos miembros del personal, donde cada uno trabaja el 50 por ciento de tiempo completo.

Promedio del Tamaño de Clase y Distribución del Tamaño de Clase (Primaria)

Grado	2017-18 Tamaño Promedio de Clase	2017-18 # de Clases* Tamaño 1-20	2017-18 # de Clases* Tamaño 21-32	2017-18 # de Clases* Tamaño 33+	2018-19 Tamaño Promedio	2018-19 # de Clases* Tamaño 1-20	2018-19 # de Clases* Tamaño 21-32	2018-19 # de Clases* Tamaño 33+	2019-20 Tamaño Promedio	2019-20 # de Clases* Tamaño 1-20	2019-20 # de Clases* Tamaño 21-32	2019-20 # de Clases* Tamaño 33+
Kínder	19	5	1		19	2	4		18	2	4	
1	23		4		18	4			22		4	
2	21	2	2		19	3	2		25		3	
3	17	2	4		28		3		26		3	
4	25	1	3		20	2	3		30		3	
5	20	1	3		26	1	3		25		3	
Otro**									14	3		

*Cantidad de salones indica cuántas clases cuentan para cada categoría de tamaño (un rango de cantidad total de alumnos por clase)

**Categoría "Otro" es para clases con varios niveles de año.

Formación Profesional (Tres Años Más Recientes)

Medida	2018-19	2019-20	2020-21
Cantidad de Días Escolares Dedicados a Formación del Personal y Continuo Mejoramiento	15	18	4

Todos los miembros del personal participan en la formación profesional ofrecida por la escuela. Además, muchos miembros del personal participan en capacitaciones adicionales apropiadas para las necesidades individuales o para programas específicos patrocinados por el distrito a través de los departamentos. La formación profesional del sitio se lleva a cabo durante los días instrucción limitada y de nivel de año / colaboración de materias. Estas colaboraciones se centran en el ciclo de investigación y planifican la inicial y mejor instrucción después de una revisión de las normas y los resultados estudiantiles en las evaluaciones formativas y sumativas. La formación profesional del distrito incluye días de instrucción limitada y talleres extracurriculares. Cuando sea apropiado para satisfacer las necesidades de los alumnos, el personal asiste a las conferencias. Los capacitadores instructivos del distrito y los capacitadores académicos del sitio apoyan al personal certificado y auxiliar docente al proporcionar oportunidades de taller, asesoramiento individual y capacitación en clase. Los maestros nuevos son apoyados por el Programa de Inducción Docente que incluye capacitación y asesoramiento. Los auxiliares docentes clasificados y personal de apoyo asisten a la capacitación relacionada con el trabajo proporcionada por el sitio y el distrito.

Durante el 2019-20, la formación profesional de la Escuela Primaria Foothill se enfocó en ELD: análisis de datos, rondas instructivas y rutinas de ELD designado; number talks de matemáticas; ELA: lectura detallada, preguntas dependientes del texto, habilidades fundamentales, lectura orientada e instrucción en grupos chicos; Ciencia NGSS.

El Distrito Escolar Unificado de Alvord brindó formación profesional para maestros y personal de apoyo en el 2019-20 sobre diversos temas relacionados con las evaluaciones exigida por el estado (Evaluación "Smarter Balanced" [SBAC, por sus siglas en inglés], Evaluaciones sobre Competencia del Idioma Inglés para California [ELPAC, por sus siglas en inglés]), evaluaciones de educación especial, evaluaciones interinas, evaluaciones formativas (Iniciativa de Liderazgo para la Participación de los Padres [PELI, por sus siglas en inglés], Indicadores Dinámicos de Destrezas Básicas sobre Lectoescritura Temprano [DIBELS, por sus siglas en inglés]), pláticas sobre información estudiantil, gestión de datos de Aeries / Sistema de Datos del Rendimiento Estudiantil Longitudinal de California (CALPADS, por sus siglas en inglés) para personal escolar específico, estrategias instructivas para estudiantes de inglés, intervenciones con Wonderworks, apoyo de conductas, formularios / planes de educación especial obligatorios, respuesta ante crisis, Equipos de Evaluadores de Desempeño Académico y libro de calificaciones Aeries.

La cantidad anual de días escolares dedicados a la formación y / o colaboración del personal son atendidos por todo el personal, los equipos de nivel de año o los maestros de nivel de materia:

2016-17: 15
2017-18: 15
2018-19: 15
2019-20: 18
2020-21: 4

Sueldos Administrativos y Docentes Año Fiscal 2018-2019

Categoría	Cantidad Distrital	Promedio Estatal Para Distritos en la Misma Categoría
Sueldo de Maestro Principiante	\$53,662	\$52,484
Sueldo de Maestro en el Nivel Intermedio	\$87,101	\$81,939
Sueldo de Maestro en el Nivel Superior	\$116,826	\$102,383
Sueldo Promedio de Director (Primaria)	\$128,756	\$129,392
Sueldo Promedio de Director (Secundaria)	\$138,549	\$136,831
Sueldo Promedio de Director (Preparatoria)	\$141,598	\$147,493
Sueldo del Superintendente	\$260,000	\$254,706

Porcentaje de Presupuesto Distrital	Cantidad Distrital	Promedio Estatal Para Distritos en la Misma Categoría
Salario de Maestros	37.0	34.0
Salarios Administrativos	4.0	5.0

* Puede encontrar mayores informes sobre los sueldos, vea la página web del CDE bajo Beneficios y Salarios Certificados en www.cde.ca.gov/ds/fd/cs/.

Gastos por Alumno y Salarios de Maestros del Sitio Escolar para el Cido Escolar 2018-19

Nivel	Total	Limitado	Ilimitado	Sueldo Promedio Docente
Sitio Escolar	\$ 8,843.20	\$ 2,260.21	\$ 6,853.00	\$ 89,967.09
Distrito	N/A	N/A	\$7,307.85	\$97,548
Estado	N/A	N/A	\$7,750	\$84,577

Diferencia Porcentual	Ilimitado	Sueldo Promedio Docente
Sitio Escolar/Distrital	-200.0	-200.0
Sitio Escolar/Estado	-200.0	-200.0

Nota: Celdas con valor de "N/A" no requieren datos.

Tipos de Servicios Financiados

Además de los fondos locales, estatales y federales para la educación especial y el programa educativo básico, la Escuela Primaria Foothill recibió los siguientes fondos suplementarios estatales y federales en el 2019-29:

Subvenciones suplementarias y de concentración estatales de la Fórmula de Financiamiento y Control Local para incrementar o mejorar los servicios para los alumnos de bajos ingresos, estudiantes de inglés o jóvenes de crianza.

Los fondos federales de Título I para proporcionar servicios suplementarios a nivel escolar para apoyar a los alumnos identificados como que no cumplen con las rigurosas normas académicas del estado.

Los servicios y acciones específicos se describen en el plan escolar de la escuela y / o en el Plan de Contabilidad y Control Local del distrito.

DataQuest

DataQuest es una herramienta en línea ubicada en el sitio web DataQuest de CDE en <http://dq.cde.ca.gov/dataquest/> que cuenta con información adicional sobre esta escuela y comparaciones de la escuela con el distrito, el condado, y el estado. Específicamente, DataQuest es un sistema dinámico que proporciona informes para contabilidad (p. ej., datos de pruebas, matriculación, egresados de escuela preparatoria, abandono escolar, matriculación en cursos, dotación, y datos relacionados a Estudiantes del Inglés).

Interfaz (Dashboard) Escolar de California

La Interfaz Escolar de California (Dashboard) <https://www.caschooldashboard.org/> refleja el nuevo sistema de contabilidad y continuo mejoramiento de California y proporciona información sobre como los LEA y las escuelas están cumpliendo las necesidades de la diversa población estudiantil de California. La Interfaz (Dashboard) cuenta con informes que exhiben el desempeño de los LEA, las escuelas y los grupos estudiantiles en un grupo de medidas estatales y locales para ayudar a identificar las fortalezas, desafíos y áreas necesitando mejoramiento.



Escuela Primaria La Granada


10346 Keller Ave., Riverside CA • Riverside, CA 92505 • (951) 358-1615 • Grados P-5

Rosa Gomez, Director/a

rosa.gomez@alvordschools.org

Informe de Responsabilidad Escolar de 2019-20

Publicado Durante el Ciclo Escolar 2020-21



Distrito Escolar Unificado de Alvord

9 KPC Parkway
Corona, CA 92879

(951) 509-5070

www.alvordschools.org

Consejo Directivo Distrital

Lizeth Vega, President

Joanna Dorado, Ed.D., Vice
President

Julie A. Moreno, Clerk

Robert Schwandt, Member

Carolyn M. Wilson, Member

Administración Distrital

Allan J. Mucerino, Ed.D.

Superintendente

Dr. Robert E. Presby

Fernando Cubias

Dr. Sherri Kemp

Kevin Emenaker

Descripción Escolar

La Escuela Primaria La Granada está ubicada en la región suroeste de Riverside y atiende a los alumnos en los niveles de kínder de transición a quinto año, siguiendo un calendario tradicional.

La Granada ofrece un ambiente seguro donde los alumnos participan activamente en el aprendizaje académico y en el desarrollo del carácter. Los alumnos reciben un currículo basado en normas por personal profesional dedicado. La evaluación continua del progreso y los logros estudiantiles nos ayuda en mejorar los programas instructivos para que los alumnos puedan lograr el dominio académico.

Nos hemos comprometido a proporcionar el mejor programa educativo posible para los alumnos de La Granada para que todos los alumnos progresen para cumplir y superar las normas en lectura, artes lingüísticas y matemáticas. Agradecemos cualquier sugerencia o pregunta que pueda tener sobre la información contenida en este informe o sobre la escuela. Juntos, a través de nuestro arduo trabajo, nuestros alumnos tendrán éxito.

Declaración de la misión

El Distrito Escolar Unificado de Alvord, una comunidad de aprendizaje dinámico que abarca la innovación existe para garantizar que todos los alumnos logren el éxito de por vida a través de un sistema que se distingue por:

- Asociaciones activas e inclusivas
- Relaciones que fomentan una cultura de confianza e integridad.
- Altas expectativas y oportunidades de aprendizaje equitativas para todos.
- Una mentalidad que promueve la mejora continua.
- Múltiples oportunidades de exploración y creatividad.
- Formación profesional que promueve la enseñanza y el aprendizaje de calidad.
- Acceso a experiencias de aprendizaje que promuevan una alta calidad de vida.

Además, todas las escuelas se esfuerzan por lograr la visión de Alvord de que todos los alumnos realizarán su potencial ilimitado.

En colaboración para satisfacer nuestros objetivos y metas, el equipo del sistema de apoyo escalonado (MTSS, por sus siglas en inglés) de La Granada desarrolló un mensaje convincente y teoría de acción como se menciona abajo:

Si vamos a mejorar las vidas de nuestros alumnos y clima escolar, tenemos que tener conversaciones vulnerables que reflejan nuestra obligación al niño entero.

- Si trabajamos para asimilar nuestra obligación de satisfacer las necesidades de todos los alumnos;
- Si trabajamos para desarrollar una cultura escolar vulnerable y profesional;
- Si nos enfocamos en reflejar y mejorar la instrucción basada en datos;
- Entonces mejoraremos las vidas de TODOS nuestros alumnos y clima escolar.

Sobre el SARC

La ley estatal requiere que cada escuela en el estado de California publique un informe de responsabilidad escolar (SARC, por sus siglas en inglés), para el 1 de febrero de cada año. El SARC contiene información sobre la condición y desempeño de cada escuela pública en California. Bajo la fórmula de financiamiento bajo control local (LCFF, por sus siglas en inglés) todas las agencias educativas locales (LEA, por sus siglas en inglés) son requeridas preparar un plan de responsabilidad bajo control local (LCAP, por sus siglas en inglés), que describe como intentan cumplir las metas anuales específicas a la escuela para todos los alumnos, con actividades específicas para abordar prioridades estatales y locales. Además, datos reportados en un LCAP debe ser consistente con los datos reportados en el SARC.

- Para mayores informes sobre los requisitos del SARC, favor de consultar la página web del SARC del Departamento de Educación de California (CDE, por sus siglas en inglés), en <https://www.cde.ca.gov/ta/ac/sa/>.
- Para más información sobre el LCFF o LCAP, consulte el sitio web LCFF de CDE en <https://www.cde.ca.gov/fg/aa/lc/>.
- Si los padres y el público general desean recibir información adicional sobre la escuela, pueden comunicarse con el director o la oficina del distrito.

Inscripción Estudiantil por Nivel de Año para 2019-2020

Nivel de Año	Cantidad de Alumnos
Kínder	104
1° Grado	79
2° Grado	100
3° Grado	112
4° Grado	96
5° Grado	87
Inscripción Total	578

Inscripción Estudiantil por Grupo para 2019-2020

Grupo Estudiantil	Porcentaje de Inscripción Total
Afroamericano	1.2
Nativos Americanos o Nativos de Alaska	0.2
Asiático	0.5
Hispano o Latino	94.3
White	3.5
Dos o Más Orígenes Étnicos	0.2
De Escasos Recursos Económicos	94.3
Estudiantes del inglés	42.9
Alumnos con Discapacidades	8.8
Indigentes	3.8

A. Condiciones de Aprendizaje

Prioridad Estatal: Básico

El SARC proporciona la siguiente información relevante a la prioridad estatal básica (Prioridad 1):

- Nivel al cual los maestros están correctamente asignados y totalmente acreditados en la materia y para los alumnos que están educando;
- Alumnos tienen acceso a los materiales instructivos estandarizados; y
- Instalaciones escolares se mantienen en buen estado de reparo

Maestros Certificados para Escuela Primaria La Granada	18-19	19-20	20-21
Con Certificación Total	27	29	29
Sin Certificación Total	0	0	0
Que Enseñan Fuera de su Área de Competencia	0	0	0

Maestros Certificados para Distrito Escolar Unificado de Alvord	18-19	19-20	20-21
Con Certificación Total	♦	♦	890
Sin Certificación Total	♦	♦	4
Que Enseñan Fuera de su Área de Competencia	♦	♦	0

Asignaciones Incorrectas de Maestros y Puestos Vacantes en la Escuela Primaria La Granada

Indicador	18-19	19-20	20-21
Asignaciones Incorrectas de Maestros de Estudiantes del Inglés	0	0	0
Total de Asignaciones Incorrectas de Maestros*	0	0	0
Puestos de Maestros Vacantes	0	0	3

Nota: "Asignaciones Incorrectas" se refiere a la cantidad de puestos que cuentan con maestros sin la autorización legal para enseñar ese nivel de año, materia, grupos estudiantiles, etc.

*Asignaciones Incorrectas de Maestros incluye la cantidad de Asignaciones Incorrectas de Maestros de Estudiantes del Inglés.

Calidad, Vigencia y Disponibilidad de Libros de Texto y Artículos Instructivos (Ciclo Escolar 2020-2021)

Libros de Texto y Materiales Instructivos

Año y mes en los cuales se recopilaron los datos: 24 de septiembre de 2020

Área Curricular Básica	Libros de Texto y Otros Materiales Instructivos/Año de Adopción
Lectura/Artes Lingüísticas	Artes Lingüísticas en Inglés / Desarrollo del idioma en inglés: McGraw Hill, World of Wonders, Kinder de Transición (TK, por sus siglas en inglés) / Adoptado en 2018 McGraw Hill, Wonders and Wonderworks, 1º a 5º año / Adoptado en 2018 Porcentaje de alumnos a quienes no se les asignaron sus propios libros de texto: 0%
Matemáticas	McGraw Hill, World of Wonders, Kinder de Transición (TK, por sus siglas en inglés) / Adoptado en 2018 Houghton Mifflin, CA Math Expressions Common Core, Kinder a 2º / Adoptado en 2014 Harcourt, HSP Math, 3º a 5º / Adoptado en 2008 Porcentaje de alumnos a quienes no se les asignaron sus propios libros de texto: 0%
Ciencias	McGraw Hill, World of Wonders, Kinder de Transición (TK, por sus siglas en inglés) / Adoptado en 2018 Scott Foresman, California Science, Kinder a 5º / Adoptado en 2007 Porcentaje de alumnos a quienes no se les asignaron sus propios libros de texto: 0%
Historia-Ciencias Sociales	McGraw Hill, World of Wonders, Kinder de Transición (TK, por sus siglas en inglés) / Adoptado en 2018 Scott Foresman, History-Social Science for California, Kinder a 5º / Adoptado en 2007 Porcentaje de alumnos a quienes no se les asignaron sus propios libros de texto: 0%
Salud	Harcourt, Harcourt Health / Adoptado en 2015 Porcentaje de alumnos a quienes no se les asignaron sus propios libros de texto: 0%

Nota: Celdas con valor de "N/A" no requieren datos.

Condición de las Instalaciones Escolares y Mejoras Planificadas (Año Más Reciente)

La Escuela Primaria La Granada, construida en 1948, está ubicada en 700 acres y sus pies cuadrados suman 52,683. La escuela tiene 30 salones permanentes, cuatro salones portátiles, dos sets de baños, un laboratorio de informática, un salón multiusos, un salón de trabajo y una biblioteca. Las mejoras y el mantenimiento continuos del plantel aseguran que las instalaciones estén actualizadas y brinden un espacio adecuado para los alumnos y el personal.

El Distrito Escolar Unificado de Alvord realiza grandes esfuerzos para garantizar que todas las escuelas estén limpias, seguras y funcionales. Para poder ayudar en este esfuerzo, el distrito utiliza un instrumento de sondeo de instalaciones desarrollado por el OPSC del estado de California. Los resultados de este sondeo están disponibles en la oficina de la escuela o en el distrito. Además, el personal de mantenimiento del distrito hace las reparaciones necesarias para mantener la escuela en buen estado y funcionando. Se utiliza un proceso de servicio de solicitud a nivel distrital para garantizar un servicio eficiente y para establecer prioridades en las reparaciones.

La escuela se limpia regularmente con un conserje diurno y conserjes nocturnos que trabajan con el director para desarrollar un programa de limpieza para mantener un ambiente limpio y seguro para todos los alumnos antes, durante y después de la jornada escolar. Los proyectos de mantenimiento diferido planeados para este ciclo escolar incluyen la reparación de techos.

* Todas las reparaciones del informe de la Herramienta para Inspección de Instalaciones (FIT, por sus siglas en inglés) que se describen en la siguiente tabla se completan, están en curso o se planifican para su reparación.

Estatus de Buen Reparó de Instalación Escolar (Año Más Reciente)

Usando los datos FIT **recopilados más recientemente** (o equivalente), proporcione lo siguiente:

- Determinación de estatus de reparo para sistemas incluidos
- Descripción de cualquier mantenimiento necesario para garantizar buen estado de reparo
- El año y mes en cual se recopilaron los datos
- La tasa para cada sistema inspeccionado
- La clasificación general

Año y mes en que se recopilaron los datos más recientes: 12 de noviembre de 2020

Sistema Inspeccionado	Estatus de Reparó	Reparación Necesaria y Acción Tomada o Planeada
Sistemas: Fugas de Gas, Calefacción, Ventilación y Aire Acondicionado (HVAC)/Sistemas Mecánicos, Alcantarillado	Bueno	
Interior: Superficies Interiores	Adecuado	Stained ceiling tiles (P1), Broken partition (Girls' RR) Plan: <ul style="list-style-type: none">• Stained tiles were replaced. Partition was replaced.
Limpieza: Limpieza General, Invasión de Insectos/Plagas	Bueno	
Eléctrico: Sistemas Eléctricos	Bueno	Missing wallplate on outlet(room 13) Plan: <ul style="list-style-type: none">• Wallplate was added.
Baños/Bebederos: Baños, Lavamanos/Bebederos	Bueno	
Seguridad: Seguridad Contra Incendios, Materiales Peligrosos	Bueno	
Estructuras: Daños Estructurales, Techos	Bueno	
Exterior: Patio de Recreo/Plantel Escolar, Ventanas/Puertas/Portones/	Bueno	
Clasificación General	Bueno	

B. Resultados Estudiantiles

Prioridad Estatal: Rendimiento Estudiantil

El SARC proporciona la siguiente información relevante a la prioridad estatal de rendimiento estudiantil (Prioridad 4):

- **Evaluaciones a nivel estatal** (p. ej., Evaluación de Rendimiento Estudiantil y Progreso de California [CAASPP, por sus siglas en inglés], que incluye las Evaluaciones Sumativas *Smarter Balanced* para alumnos en población de educación general y las Evaluaciones Alternativas de California [CAA, por sus siglas en inglés] para artes lingüísticas del inglés [ELA, por sus siglas en inglés]/lectoescritura y matemáticas administradas en tercero a octavo y onceavo año. Solo alumnos elegibles pueden participar en la administración de las CAA. Material CAA cumple con las normas de rendimiento alternativo, las cuales están vinculadas con las Normas Básicas Comunes Estatales [CCSS, por sus siglas en inglés] para alumnos con discapacidades cognitivas significativas); y
- El porcentaje de alumnos que han exitosamente completado cursos que satisfacen los requisitos para admisión a la Universidad de California y la Universidad Estatal de California, o secuencias de educación de carrera técnica o programas de estudio.

Resultados CAASPP sobre Artes Lingüísticas del Inglés (ELA) y Matemáticas para Todos los Alumnos

Tercer a Octavo y Onceavo Grado

Porcentaje de Alumnos Cumpliendo o Superando las Normas Estatales

Materia	Escuela 2018-19	Escuela 2019-20	Distrito 2018-19	Distrito 2019-20	Estado 2018-19	Estado 2019-20
ELA	30	N/A	42	N/A	50	N/A
Matemáticas	15	N/A	28	N/A	39	N/A

Nota: Celdas con valor de "N/A" no requieren datos.

Nota: Los datos de 2019-2020 no están disponibles. Debido a la pandemia COVID-19, se emitió la Orden Ejecutiva N-30-20 que dispensó el requisito de pruebas a nivel estatal para el ciclo escolar 2019-2020.

Nota: Porcentajes no son calculados cuando la cantidad de alumnos es diez o menos, ya sea porque la cantidad de alumnos en esta categoría es demasiada chica para exactitud estadística o para proteger privacidad estudiantil.

Nota: Resultados ELA del examen incluyen la Evaluación Sumativa *Smarter Balanced* y el CAA. El "Porcentaje Cumplido o Superado" es calculado al tomar la cantidad total de alumnos que cumplieron o superaron la norma en la Evaluación Sumativa *Smarter Balanced* más la cantidad total de alumnos que cumplieron la norma (es decir, logró Nivel 3 - Alterno) en el CAA dividido por la cantidad total de alumnos que participaron en ambas evaluaciones.

Resultados del Examen CAASPP en Ciencia para Todos los Alumnos Quinto y Octavo Grado y Escuela Preparatoria

Porcentaje de Alumnos Cumpliendo o Superando las Normas Estatales

Materia	Escuela 2018-19	Escuela 2019-20	Distrito 2018-19	Distrito 2019-20	Estado 2018-19	Estado 2019-20
Ciencia	15	N/A	17	N/A	30	N/A

Nota: Celdas con valor de "N/A" no requieren datos.

Nota: Los datos de 2019-2020 no están disponibles. Debido a la pandemia COVID-19, se emitió la Orden Ejecutiva N-30-20 que dispensó el requisito de pruebas a nivel estatal para el ciclo escolar 2019-2020.

Nota: La nueva Prueba de Ciencia de California (CST, por sus siglas en inglés) fue inicialmente administrada de forma operacional en el ciclo escolar 2018-2019.

Prioridad Estatal: Otro Resultado Estudiantil

El SARC proporciona la siguiente información relevante a la prioridad estatal de Otros Resultados Estudiantiles (Prioridad 8):

- Resultados estudiantiles en las materia de educación física.

Porcentaje de Alumnos Cumpliendo Normas de Condición Física para 2019-20

Grado	4 de 6	5 de 6	6 de 6
5	N/A	N/A	N/A
7	N/A	N/A	N/A
9	N/A	N/A	N/A

Nota: Celdas con valor de "N/A" no requieren datos.

Nota: Los datos de 2019-2020 no están disponibles. Debido a la pandemia COVID-19, se emitió la Orden Ejecutiva N-30-20 que dispensó el requisito de pruebas a nivel estatal para el ciclo escolar 2019-2020.

Resultados del Examen CAASPP en Ciencia por Grupo Estudiantil
Tercer a Octavo y Onceavo Grado (Ciclo Escolar 2019-2020)

Grupo Estudiantil	Inscripción Total	Cantidad Realizando Prueba	Porcentaje Realizando Prueba	Porcentaje No Realizando Prueba	Porcentaje Cumpliendo o Superando
Todos los Alumnos	N/A	N/A	N/A	N/A	N/A
Masculinos	N/A	N/A	N/A	N/A	N/A
Femeninas	N/A	N/A	N/A	N/A	N/A
Afroamericanos	N/A	N/A	N/A	N/A	N/A
Nativo Americano o Nativo de Alaska	N/A	N/A	N/A	N/A	N/A
Asiático	N/A	N/A	N/A	N/A	N/A
Filipino	N/A	N/A	N/A	N/A	N/A
Hispano o Latino	N/A	N/A	N/A	N/A	N/A
Nativo de Hawái o Isleño del Pacífico	N/A	N/A	N/A	N/A	N/A
Blanco	N/A	N/A	N/A	N/A	N/A
Dos o Más Orígenes Étnicos	N/A	N/A	N/A	N/A	N/A
De Escasos Recursos Económicos	N/A	N/A	N/A	N/A	N/A
Estudiantes del inglés	N/A	N/A	N/A	N/A	N/A
Alumnos con Discapacidades	N/A	N/A	N/A	N/A	N/A
Alumnos Recibiendo Servicios de Educación Migrante	N/A	N/A	N/A	N/A	N/A
Jóvenes de Crianza Temporal	N/A	N/A	N/A	N/A	N/A
Indigentes	N/A	N/A	N/A	N/A	N/A

Nota: Celdas con valor de "N/A" no requieren datos.

Nota: Los datos de 2019-2020 no están disponibles. Debido a la pandemia COVID-19, se emitió la Orden Ejecutiva N-30-20 que dispensó el requisito de pruebas a nivel estatal para el ciclo escolar 2019-2020.

Resultados de Examen CAASPP en Artes Lingüísticas del Inglés (ELA) por Grupo Estudiantil
Tercer a Octavo y Onceavo Grado (Ciclo Escolar 2019-2020)

Grupo Estudiantil	Inscripción Total	Cantidad Realizando Prueba	Porcentaje Realizando Prueba	Porcentaje No Realizando Prueba	Porcentaje Cumpliendo o Superando
Todos los Alumnos	N/A	N/A	N/A	N/A	N/A
Masculinos	N/A	N/A	N/A	N/A	N/A
Femeninas	N/A	N/A	N/A	N/A	N/A
Afroamericanos	N/A	N/A	N/A	N/A	N/A
Nativo Americano o Nativo de Alaska	N/A	N/A	N/A	N/A	N/A
Asiático	N/A	N/A	N/A	N/A	N/A
Filipino	N/A	N/A	N/A	N/A	N/A
Hispano o Latino	N/A	N/A	N/A	N/A	N/A
Nativo de Hawái o Isleño del Pacífico	N/A	N/A	N/A	N/A	N/A
Blanco	N/A	N/A	N/A	N/A	N/A
Dos o Más Orígenes Étnicos	N/A	N/A	N/A	N/A	N/A
De Escasos Recursos Económicos	N/A	N/A	N/A	N/A	N/A
Estudiantes del inglés	N/A	N/A	N/A	N/A	N/A
Alumnos con Discapacidades	N/A	N/A	N/A	N/A	N/A
Alumnos Recibiendo Servicios de Educación Migrante	N/A	N/A	N/A	N/A	N/A
Jóvenes de Crianza Temporal	N/A	N/A	N/A	N/A	N/A
Indigentes	N/A	N/A	N/A	N/A	N/A

Nota: Celdas con valor de "N/A" no requieren datos.

Nota: Los datos de 2019-2020 no están disponibles. Debido a la pandemia COVID-19, se emitió la Orden Ejecutiva N-30-20 que dispensó el requisito de pruebas a nivel estatal para el ciclo escolar 2019-2020.

**Resultados de Examen CAASPP en Matemáticas por Grupo Estudiantil
Tercer a Octavo y Onceavo Grado (Ciclo Escolar 2019-2020)**

Grupo Estudiantil	Inscripción Total	Cantidad Realizando Prueba	Porcentaje Realizando Prueba	Porcentaje No Realizando Prueba	Porcentaje Cumpliendo o Superando
Todos los Alumnos	N/A	N/A	N/A	N/A	N/A
Masculinos	N/A	N/A	N/A	N/A	N/A
Femeninas	N/A	N/A	N/A	N/A	N/A
Afroamericanos	N/A	N/A	N/A	N/A	N/A
Nativo Americano o Nativo de Alaska	N/A	N/A	N/A	N/A	N/A
Asiático	N/A	N/A	N/A	N/A	N/A
Filipino	N/A	N/A	N/A	N/A	N/A
Hispano o Latino	N/A	N/A	N/A	N/A	N/A
Nativo de Hawái o Isleño del Pacífico	N/A	N/A	N/A	N/A	N/A
Blanco	N/A	N/A	N/A	N/A	N/A
Dos o Más Orígenes Étnicos	N/A	N/A	N/A	N/A	N/A
De Escasos Recursos Económicos	N/A	N/A	N/A	N/A	N/A
Estudiantes del inglés	N/A	N/A	N/A	N/A	N/A
Alumnos con Discapacidades	N/A	N/A	N/A	N/A	N/A
Alumnos Recibiendo Servicios de Educación Migrante	N/A	N/A	N/A	N/A	N/A
Jóvenes de Crianza Temporal	N/A	N/A	N/A	N/A	N/A
Indigentes	N/A	N/A	N/A	N/A	N/A

Nota: Celdas con valor de "N/A" no requieren datos.

Nota: Los datos de 2019-2020 no están disponibles. Debido a la pandemia COVID-19, se emitió la Orden Ejecutiva N-30-20 que dispensó el requisito de pruebas a nivel estatal para el ciclo escolar 2019-2020.

C. Inclusión

Prioridad Estatal: Participación de los Padres

El SARC proporciona la siguiente información relevante a la prioridad estatal de Participación de los Padres (Prioridad 3):

- Esfuerzos que el distrito escolar realiza para buscar la aportación de los padres en toma de decisiones para el distrito y cada sitio escolar.

Oportunidades para Participación de los Padres (Ciclo Escolar 2020-2021)

Los padres son bienvenidos en la escuela y se les alienta en participar como voluntarios en el salón de clases, participando en un grupo de toma de decisiones o simplemente asistiendo a eventos escolares.

La escuela se comunica con los padres sobre los próximos eventos escolares a través de cartas, conferencias de padres, la marquesina de la escuela, el sitio web de la escuela y Backboard Connect (sistema automatizado de entrega de mensajes telefónicos). Comuníquese con el director o con cualquier miembro del personal de la oficina escolar al (951) 358-1615 para obtener más información sobre cómo participar en el ambiente de aprendizaje de su hijo.

Oportunidades para voluntarios:

Acompañante de excursiones

Ayudante Bibliotecario

Ayudante de oficina

Instrucción adicional para padres

Universidad de Padres (Capacitación de Padres Diversa)

Voluntarios del evento escolar

Voluntarios en el salón de clases

Asociación de Padres y Maestros

Grupos y Consejo de Asesoría Escolar:
 Consejo Asesor para Estudiantes de Inglés
 Asociación de Padres y Maestros
 Consejo del Sitio Escolar
 "Action Teams for Partnerships" (Equipos de Acción para Asociaciones) (ATP, por sus siglas en inglés)
 Consejo Asesor de Padres

Eventos Escolares:

Noche de regreso a clases
 Visita Escolar
 Semana Universitaria
 Fiesta de la Cosecha
 Día de la Gratitud
 Noche de ciencia
 Feria de ciencia
 Concurso de oratoria
 Baile de amistad
 Día de Orientación vocacional
 Show de Música (5º año)
 Campamento de Kinder de Transición (TK, por sus siglas en inglés) y Kinder
 Summer Send Off (despido de verano)

Prioridad Estatal: Ambiente Escolar

El SARC proporciona la siguiente información relevante a la prioridad estatal de Entorno Escolar (Prioridad 6):

- Tasas de suspensión estudiantil;
- Tasas de expulsión estudiantil; y
- Otras medidas locales sobre el sentido de seguridad.

Plan de Seguridad Escolar (Ciclo Escolar 2020-2021)

El plan integral de seguridad escolar se dialogó con el personal, se evaluó, enmendó, repasó y actualizó el 14 de enero de 2021. Este plan, desarrollado en colaboración con la escuela, las agencias locales y la oficina del distrito, cumple con todos los requisitos legales y conforme con la norma EC 32280-89. El Plan de seguridad escolar incluye un plan escolar de preparación para desastres que se ocupa de una gran cantidad de situaciones diferentes de emergencia. Se realizan simulacros de terremoto, incendio y encierro según sea necesario. Los elementos clave del Plan integral de seguridad escolar incluyen una evaluación de la condición actual del crimen escolar; política del código de vestimenta; procedimientos de denuncia de abuso infantil; procedimientos rutinarios y de emergencia en caso de desastre; traslado seguro de alumnos, padres y personal hacia y desde la escuela; mantener un ambiente escolar seguro y ordenado; política de acoso sexual; procedimientos de seguridad; Políticas de suspensión, expulsión y expulsión obligatoria; notificación al maestro de la política de alumnos peligrosos; política contra hostigamiento; y las reglas y procedimientos de disciplina escolar conforme a EC 35291 y 35291.5.

Suspensiones y Expulsiones

(datos recopilados entre julio y junio, cada ciclo escolar completo respectivamente)

Tasa	Escuela 2017-18	Escuela 2018-19	Distrito 2017-18	Distrito 2018-19	Estado 2017-18	Estado 2018-19
Suspensiones	0.9	0.7	2.8	2.6	3.5	3.5
Expulsiones	0.1	0.3	0.3	0.5	0.1	0.1

Suspensiones y Expulsiones Exclusivamente para Ciclo Escolar 2019-2020

(datos recopilados entre julio y febrero, ciclo escolar parcial debido a la pandemia COVID-19)

Tasa	Escuela 2019-20	Distrito 2019-20	Estado 2019-20
Suspensiones			2.5
Expulsiones			0.1

Nota: Los datos de tasa de suspensiones y expulsiones para 2019-2020 no son comparables a los datos del previo año ya que el ciclo escolar 2019-2020 es un ciclo escolar parcial debido a la pandemia COVID-19. Como tal, fuera inapropiado hacer comparaciones en tasas de suspensiones y expulsiones en el ciclo escolar 2019-2020 comparado a previos años.

D. Otra Información del SARC

La información en esta sección es requerida estar en el SARC pero no es incluida en las prioridades estatales para LCFF.

Tasa de Orientadores Académicos por Alumno (Ciclo Escolar 2019-2020)

Cargo	Tasa
Orientadores Académicos*	578

* Un equivalente de tiempo completo (FTE, por sus siglas en inglés) equivale a un miembro del personal de tiempo completo, un FTE también puede representar a dos miembros del personal, donde cada uno trabaja el 50 por ciento de tiempo completo.

Personal de Servicios de Apoyo Estudiantil (Ciclo Escolar 2019-2020)

Cargo	Cantidad de Equivalente a Tiempo Completo (FTE)
Orientador (Académico, Social/Conductual o Desarrollo Vocacional)	1
Maestro/a de Medios Bibliotecarios (Bibliotecario)	
Personal de Servicios Bibliotecarios (Auxiliar Docente)	
Psicólogo/a	1
Trabajador/a Social	
Enfermera/o	
Especialista en Problemas de Audición/Lenguaje/Habla	1.2
Especialista de Recursos (no docente)	
Otro	4.9

*Un equivalente de tiempo completo (FTE, por sus siglas en inglés) equivale a un miembro del personal de tiempo completo, un FTE también puede representar a dos miembros del personal, donde cada uno trabaja el 50 por ciento de tiempo completo.

Promedio del Tamaño de Clase y Distribución del Tamaño de Clase (Primaria)

Grado	2017-18 Tamaño Promedio de Clase	2017-18 # de Clases* Tamaño 1-20	2017-18 # de Clases* Tamaño 21-32	2017-18 # de Clases* Tamaño 33+	2018-19 Tamaño Promedio	2018-19 # de Clases* Tamaño 1-20	2018-19 # de Clases* Tamaño 21-32	2018-19 # de Clases* Tamaño 33+	2019-20 Tamaño Promedio	2019-20 # de Clases* Tamaño 1-20	2019-20 # de Clases* Tamaño 21-32	2019-20 # de Clases* Tamaño 33+
Kínder	21	2	4		19	5	1		31		3	1
1	27		4		24		4		24		3	
2	21		4		21	1	4		24		4	
3	21	1	4		21	1	4		23		4	
4	29		3		32		2		29		2	
5	27	1	3		29	1	3	1	31		2	
Otro**									20	3	2	

*Cantidad de salones indica cuántas clases cuentan para cada categoría de tamaño (un rango de cantidad total de alumnos por clase)

**Categoría "Otro" es para clases con varios niveles de año.

Formación Profesional (Tres Años Más Recientes)

Medida	2018-19	2019-20	2020-21
Cantidad de Días Escolares Dedicados a Formación del Personal y Continuo Mejoramiento	6	8	4

Todos los miembros del personal participan en la formación profesional ofrecida por la escuela. Además, muchos miembros del personal participan en capacitaciones adicionales apropiadas para las necesidades individuales o para programas específicos patrocinados por el distrito a través de los departamentos. La formación profesional del sitio se lleva a cabo durante los días instrucción limitada y de nivel de año / colaboración de materias. Estas colaboraciones se centran en el ciclo de investigación y planifican la inicial y mejor instrucción después de una revisión de las normas y los resultados estudiantiles en las evaluaciones formativas y sumativas. La formación profesional del distrito incluye días de instrucción limitada y talleres extracurriculares. Cuando sea apropiado para satisfacer las necesidades de los alumnos, el personal asiste a las conferencias. Los capacitadores instructivos del distrito y los capacitadores académicos del sitio apoyan al personal certificado y auxiliar docente al proporcionar oportunidades de taller, asesoramiento individual y capacitación en clase. Los maestros nuevos son apoyados por el Programa de Inducción Docente que incluye capacitación y asesoramiento. Los auxiliares docentes clasificados y personal de apoyo asisten a la capacitación relacionada con el trabajo proporcionada por el sitio y el distrito.

Durante 2019-20, la formación profesional de la Escuela Primaria La Granada se centró en:

- Sistemas de Apoyos Escalonado.
- Habilidades Fundamentales
- ACHIEVE 3000
- Primaria de Avance Mediante la Determinación Individual (AVID, por sus siglas en inglés)
- Marco de matemáticas
- Desarrollo del idioma inglés (ELD, por sus siglas en inglés) designado
- Evaluaciones sobre Competencia del Idioma Inglés para California (ELPAC, por sus siglas en inglés)
- Evaluación del Logro y Progreso Estudiantil de California (CAASPP, por sus siglas en inglés)

El Distrito Escolar Unificado de Alvord brindó formación profesional para maestros y personal de apoyo en el 2019-20 sobre diversos temas relacionados con las evaluaciones exigida por el estado (Evaluación "Smarter Balanced" [SBAC, por sus siglas en inglés], Evaluaciones sobre Competencia del Idioma Inglés para California [ELPAC, por sus siglas en inglés]), evaluaciones de educación especial, evaluaciones interinas, evaluaciones formativas (Iniciativa de Liderazgo para la Participación de los Padres [PELI, por sus siglas en inglés], Indicadores Dinámicos de Destrezas Básicas sobre Lectoescritura Temprano [DIBELS, por sus siglas en inglés]), pláticas sobre información estudiantil, gestión de datos de Aeries / Sistema de Datos del Rendimiento Estudiantil Longitudinal de California (CALPADS, por sus siglas en inglés) para personal escolar específico, estrategias instructivas para estudiantes de inglés, intervenciones con Wonderworks, apoyo de conductas, formularios / planes de educación especial obligatorios, respuesta ante crisis, Equipos de Evaluadores de Desempeño Académico y libro de calificaciones Aeries.

La cantidad anual de días escolares dedicados a la formación y / o colaboración del personal son atendidos por todo el personal, los equipos de nivel de año o los maestros de nivel de materia:

2016-17: 1

2017-18: 6

2018-19: 6

2019-20: 8

2020-21: 4

Sueldos Administrativos y Docentes Año Fiscal 2018-2019

Categoría	Cantidad Distrital	Promedio Estatal Para Distritos en la Misma Categoría
Sueldo de Maestro Principiante	\$53,662	\$52,484
Sueldo de Maestro en el Nivel Intermedio	\$87,101	\$81,939
Sueldo de Maestro en el Nivel Superior	\$116,826	\$102,383
Sueldo Promedio de Director (Primaria)	\$128,756	\$129,392
Sueldo Promedio de Director (Secundaria)	\$138,549	\$136,831
Sueldo Promedio de Director (Preparatoria)	\$141,598	\$147,493
Sueldo del Superintendente	\$260,000	\$254,706

Porcentaje de Presupuesto Distrital	Cantidad Distrital	Promedio Estatal Para Distritos en la Misma Categoría
Salario de Maestros	37.0	34.0
Salarios Administrativos	4.0	5.0

* Puede encontrar mayores informes sobre los sueldos, vea la página web del CDE bajo Beneficios y Salarios Certificados en www.cde.ca.gov/ds/fd/cs/.

Gastos por Alumno y Salarios de Maestros del Sitio Escolar para el Ciclo Escolar 2018-19

Nivel	Total	Limitado	Ilimitado	Sueldo Promedio Docente
Sitio Escolar	\$ 8,044.90	\$ 1,786.48	\$ 6,258.42	\$ 86,138.31
Distrito	N/A	N/A	\$7,307.85	\$97,548
Estado	N/A	N/A	\$7,750	\$84,577

Diferencia Porcentual	Ilimitado	Sueldo Promedio Docente
Sitio Escolar/Distrital	-200.0	-200.0
Sitio Escolar/Estado	-200.0	-200.0

Nota: Celdas con valor de "N/A" no requieren datos.

Tipos de Servicios Financiados

Además de los fondos locales, estatales y federales para la educación especial y el programa educativo básico, la Escuela Primaria La Granada recibió los siguientes fondos suplementarios estatales y federales en el 2019-20:

Subvenciones suplementarias y de concentración estatales de la Fórmula de Financiamiento y Control Local para incrementar o mejorar los servicios para los alumnos de bajos ingresos, estudiantes de inglés o jóvenes de crianza.

Los fondos federales de Título I para proporcionar servicios suplementarios a nivel escolar para apoyar a los alumnos identificados como que no cumplen con las rigurosas normas académicas del estado.

Los servicios y acciones específicos se describen en el plan escolar de la escuela y / o en el Plan de Contabilidad y Control Local del distrito.

DataQuest

DataQuest es una herramienta en línea ubicada en el sitio web DataQuest de CDE en <http://dq.cde.ca.gov/dataquest/> que cuenta con información adicional sobre esta escuela y comparaciones de la escuela con el distrito, el condado, y el estado. Específicamente, DataQuest es un sistema dinámico que proporciona informes para contabilidad (p. ej., datos de pruebas, matriculación, egresados de escuela preparatoria, abandono escolar, matriculación en cursos, dotación, y datos relacionados a Estudiantes del Inglés).

Interfaz (Dashboard) Escolar de California

La Interfaz Escolar de California (*Dashboard*) <https://www.caschooldashboard.org/> refleja el nuevo sistema de contabilidad y continuo mejoramiento de California y proporciona información sobre como los LEA y las escuelas están cumpliendo las necesidades de la diversa población estudiantil de California. La Interfaz (*Dashboard*) cuenta con informes que exhiben el desempeño de los LEA, las escuelas y los grupos estudiantiles en un grupo de medidas estatales y locales para ayudar a identificar las fortalezas, desafíos y áreas necesitando mejoramiento.



Escuela Primaria Lake Hills

16346 Village Meadow Dr., Riverside CA • Riverside, CA 92503 • (951) 358-1620 • Grados K-5

Carrie Mondt, Director/a

carrie.mondt@alvordschools.org

Informe de Responsabilidad Escolar de 2019-20 Publicado Durante el Ciclo Escolar 2020-21



Distrito Escolar Unificado de Alvord

9 KPC Parkway
Corona, CA 92879
(951) 509-5070
www.alvordschools.org

Consejo Directivo Distrital

Lizeth Vega, President

Joanna Dorado, Ed.D., Vice
President

Julie A. Moreno, Clerk

Robert Schwandt, Member

Carolyn M. Wilson, Member

Administración Distrital

Allan J. Mucirino, Ed.D.
Superintendente

Dr. Robert E. Presby

Fernando Cubias

Dr. Sherri Kemp

Kevin Emenaker

Descripción Escolar

Construido en el 2007, la Primaria Lake Hills ahora está en su decimocuarto año de operación. Con una población actual de aproximadamente 700 alumnos (kínder de transición a quinto año) brindamos servicio a un grupo de personas étnico y socioeconómico diverso. 54% de nuestros alumnos son hispanos, 24% blancos, 5% afroamericanos, y 13% asiáticos. Aproximadamente 7% de nuestros alumnos son estudiantes de inglés y 45% son desfavorecidos socioeconómicamente.

En Lake Hills ha sido nuestra prioridad establecer una cultura y clima que proporciona un ambiente de aprendizaje seguro físicamente y emocionalmente, fomenta participación familiar sólida, fomenta colaboración entre todas las personas (maestros, alumnos, personal, padres, y comunidad), proporciona un currículo académico riguroso y adopta un compromiso creando una escuela que no conoce límites al éxito académico de cada alumno. El resultado es un sistema de creencia que propaga en nuestra escuela y comunidad que todos los alumnos en Lake Hills aprenderán.

A medida que ingresa a nuestro plantel, es evidente que es una comunidad de estudiantes. Estamos orgullosos de haber fomentado nuestro programa de Primaria de Avance Mediante la Determinación Individual (AVID, por sus siglas en inglés), donde cada salón es representado por un instituto de educación superior o universidad. En Lake Hills somos familia, y la cultura y clima establecen la plataforma para que los alumnos logren su máximo potencial académico y social. A lo largo del plantel verá un equipo de colaboración de alumnos, personal, y padres que le dan la bienvenida a cada alumno y familia, a menudo por nombre, cuando llegan para comenzar su día. Nuestra prioridad principal es garantizar que nuestros alumnos egresen de nuestra escuela en o por arriba de las normas de nivel de año en artes lingüísticas en inglés y matemáticas, y que está social y emocionalmente preparados para participar en su educación de siguiente nivel. ¡Nuestra comunidad emana C.L.A.S.S. (carácter, liderazgo, actitud, beca, y servicio) en todo lo que hacemos!

Lake Hills ha trabajado duro para establecer y sostener los sistemas excepcionales que ahora están en marcha en nuestro plantel. Habiendo recibido el honor de Escuela Distinguida en el 2010, 2018 y 2020, el sentido de orgullo que nuestra comunidad demuestra hacia nuestra cultura escolar ha crecido, y el reconocimiento brindó servicio como validación de nuestras prácticas, renovando nuestro compromiso para brindar servicio a todos los alumnos a lo mejor de nuestras capacidades.

Sobre el SARC

La ley estatal requiere que cada escuela en el estado de California publique un informe de responsabilidad escolar (SARC, por sus siglas en inglés), para el 1 de febrero de cada año. El SARC contiene información sobre la condición y desempeño de cada escuela pública en California. Bajo la fórmula de financiamiento bajo control local (LCFF, por sus siglas en inglés) todas las agencias educativas locales (LEA, por sus siglas en inglés) son requeridas preparar un plan de responsabilidad bajo control local (LCAP, por sus siglas en inglés), que describe como intentan cumplir las metas anuales específicas a la escuela para todos los alumnos, con actividades específicas para abordar prioridades estatales y locales. Además, datos reportados en un LCAP debe ser consistente con los datos reportados en el SARC.

- Para mayores informes sobre los requisitos del SARC, favor de consultar la página web del SARC del Departamento de Educación de California (CDE, por sus siglas en inglés), en <https://www.cde.ca.gov/ta/ac/sa/>.
- Para más información sobre el LCFF o LCAP, consulte el sitio web LCFF de CDE en <https://www.cde.ca.gov/fg/aa/lc/>.
- Si los padres y el público general desean recibir información adicional sobre la escuela, pueden comunicarse con el director o la oficina del distrito.

Inscripción Estudiantil por Nivel de Año para 2019-2020

Nivel de Año	Cantidad de Alumnos
Kínder	125
1° Grado	111
2° Grado	104
3° Grado	110
4° Grado	135
5° Grado	136
Inscripción Total	721

Inscripción Estudiantil por Grupo para 2019-2020

Grupo Estudiantil	Porcentaje de Inscripción Total
Afroamericano	5
Asiático	11.9
Filipino	2.9
Hispano o Latino	53.4
Nativo de Hawái o Isleño del Pacífico	0.3
White	24.3
Dos o Más Orígenes Étnicos	2.1
De Escasos Recursos Económicos	46.7
Estudiantes del inglés	7.1
Alumnos con Discapacidades	5.8
Jóvenes de Crianza Temporal	0.1
Indigentes	1.2

A. Condiciones de Aprendizaje

Prioridad Estatal: Básico

El SARC proporciona la siguiente información relevante a la prioridad estatal básica (Prioridad 1):

- Nivel al cual los maestros están correctamente asignados y totalmente acreditados en la materia y para los alumnos que están educando;
- Alumnos tienen acceso a los materiales instructivos estandarizados; y
- Instalaciones escolares se mantienen en buen estado de reparo

Maestros Certificados para Escuela Primaria Lake Hills	18-19	19-20	20-21
Con Certificación Total	31	32	28
Sin Certificación Total	0	0	0
Que Enseñan Fuera de su Área de Competencia	0	0	0

Maestros Certificados para Distrito Escolar Unificado de Alvord	18-19	19-20	20-21
Con Certificación Total	♦	♦	890
Sin Certificación Total	♦	♦	4
Que Enseñan Fuera de su Área de Competencia	♦	♦	0

Asignaciones Incorrectas de Maestros y Puestos Vacantes en la Escuela Primaria Lake Hills

Indicador	18-19	19-20	20-21
Asignaciones Incorrectas de Maestros de Estudiantes del Inglés	0	0	
Total de Asignaciones Incorrectas de Maestros*	0	0	
Puestos de Maestros Vacantes	0	0	3

Nota: "Asignaciones Incorrectas" se refiere a la cantidad de puestos que cuentan con maestros sin la autorización legal para enseñar ese nivel de año, materia, grupos estudiantiles, etc.

*Asignaciones Incorrectas de Maestros incluye la cantidad de Asignaciones Incorrectas de Maestros de Estudiantes del Inglés.

Calidad, Vigencia y Disponibilidad de Libros de Texto y Artículos Instructivos (Ciclo Escolar 2020-2021)

Libros de Texto y Materiales Instructivos

Año y mes en los cuales se recopilieron los datos: 24 de septiembre de 2020

Área Curricular Básica	Libros de Texto y Otros Materiales Instructivos/Año de Adopción
Lectura/Artes Lingüísticas	Artes Lingüísticas en Inglés / Desarrollo del idioma en inglés: McGraw Hill, World of Wonders, Kinder de Transición (TK, por sus siglas en inglés) / Adoptado en 2018 McGraw Hill, Wonders and Wonderworks, 1º a 5º año / Adoptado en 2018 Porcentaje de alumnos a quienes no se les asignaron sus propios libros de texto: 0%
Matemáticas	McGraw Hill, World of Wonders, Kinder de Transición (TK, por sus siglas en inglés) / Adoptado en 2018 Houghton Mifflin, CA Math Expressions Common Core, Kinder a 2º / Adoptado en 2014 Harcourt, HSP Math, 3º a 5º / Adoptado en 2008 Porcentaje de alumnos a quienes no se les asignaron sus propios libros de texto: 0%
Ciencias	McGraw Hill, World of Wonders, Kinder de Transición (TK, por sus siglas en inglés) / Adoptado en 2018 Scott Foresman, California Science, Kinder a 5º / Adoptado en 2007 Porcentaje de alumnos a quienes no se les asignaron sus propios libros de texto: 0%
Historia-Ciencias Sociales	McGraw Hill, World of Wonders, Kinder de Transición (TK, por sus siglas en inglés) / Adoptado en 2018 Scott Foresman, History-Social Science for California, Kinder a 5º / Adoptado en 2007 Porcentaje de alumnos a quienes no se les asignaron sus propios libros de texto: 0%
Salud	Harcourt, Harcourt Health / Adoptado en 2015 Porcentaje de alumnos a quienes no se les asignaron sus propios libros de texto: 0%

Nota: Celdas con valor de "N/A" no requieren datos.

Condición de las Instalaciones Escolares y Mejoras Planificadas (Año Más Reciente)

La Escuela Primaria Lake Hills, construida en 2007, está ubicada en 13.0 acres y sus pies cuadrados suman 61,573. La escuela tiene 35 salones permanentes, cinco sets de baños, dos laboratorios de informática, una oficina de administración, cuatro matrices centrales, una sala de conferencias, una biblioteca, un salón multiusos, un escenario al aire libre, un salón para maestros y 16 salones de trabajo. Las mejoras y el mantenimiento continuos del plantel aseguran que las instalaciones estén actualizadas y brinden un espacio adecuado para los alumnos y el personal.

El Distrito Escolar Unificado de Alvord realiza grandes esfuerzos para garantizar que todas las escuelas estén limpias, seguras y funcionales. Para poder ayudar en este esfuerzo, el distrito utiliza un instrumento de sondeo de instalaciones desarrollado por el OPSC del estado de California. Los resultados de este sondeo están disponibles en la oficina de la escuela o en el distrito. Además, el personal de mantenimiento del distrito hace las reparaciones necesarias para mantener la escuela en buen estado y funcionando. Se utiliza un proceso de servicio de solicitud a nivel distrital para garantizar un servicio eficiente y para establecer prioridades en las reparaciones.

La escuela se limpia regularmente con un conserje diurno y conserjes nocturnos que trabajan con el director para desarrollar un programa de limpieza para mantener un ambiente limpio y seguro para todos los alumnos antes, durante y después de la jornada escolar. Los proyectos de mantenimiento diferido planeados para este ciclo escolar incluyen la reparación de techos.

* Todas las reparaciones del informe de la Herramienta para Inspección de Instalaciones (FIT, por sus siglas en inglés) que se describen en la siguiente tabla se completan, están en curso o se planifican para su reparación.

Estatus de Buen Reparó de Instalación Escolar (Año Más Reciente)

Usando los datos FIT **recopilados más recientemente** (o equivalente), proporcione lo siguiente:

- Determinación de estatus de reparo para sistemas incluidos
- Descripción de cualquier mantenimiento necesario para garantizar buen estado de reparo
- El año y mes en cual se recopilaron los datos
- La tasa para cada sistema inspeccionado
- La clasificación general

Año y mes en que se recopilaron los datos más recientes: 12 de noviembre de 2020

Sistema Inspeccionado	Estatus de Reparó	Reparación Necesaria y Acción Tomada o Planeada
Sistemas: Fugas de Gas, Calefacción, Ventilación y Aire Acondicionado (HVAC)/Sistemas Mecánicos, Alcantarillado	Bueno	
Interior: Superficies Interiores	Adecuado	Water damage to wall (Lounge)- Repaired (12/20) Exhaust fan not working (Nurse)- repaired (12/20) Large stain on carpet (E-211), carpet is lifting (E-215), carpet is lifting (F-201), carpet is torn (F-205), carpet is torn (F-206), carpet is lifting at seam (F-215), carpet is torn (E-305), carpet is lifting (D-115), carpet stain (D-110), carpet stain (D-108)
Limpieza: Limpieza General, Invasión de Insectos/Plagas	Bueno	
Eléctrico: Sistemas Eléctricos	Bueno	One light panel out (Admin.) Multiple lights are out (F-105), One of two light bulbs is bad in RR (F-202), Multiple lights are out (E-301, E-305, E-306, E-312), One light panel is bad (E-315)
Baños/Bebederos: Baños, Lavamanos/Bebederos	Bueno	
Seguridad: Seguridad Contra Incendios, Materiales Peligrosos	Bueno	Unsecured items are stored too high (F-202)- resolved 11/20
Estructuras: Daños Estructurales, Techos	Bueno	
Exterior: Patio de Recreo/Plantel Escolar, Ventanas/Puertas/Portones/	Bueno	Pip surfacing has holes creating trip hazards (Playground)
Clasificación General	Bueno	

B. Resultados Estudiantiles

Prioridad Estatal: Rendimiento Estudiantil

El SARC proporciona la siguiente información relevante a la prioridad estatal de rendimiento estudiantil (Prioridad 4):

- **Evaluaciones a nivel estatal** (p. ej., Evaluación de Rendimiento Estudiantil y Progreso de California [CAASPP, por sus siglas en inglés], que incluye las Evaluaciones Sumativas *Smarter Balanced* para alumnos en población de educación general y las Evaluaciones Alternativas de California [CAA, por sus siglas en inglés] para artes lingüísticas del inglés [ELA, por sus siglas en inglés]/lectoescritura y matemáticas administradas en tercero a octavo y onceavo año. Solo alumnos elegibles pueden participar en la administración de las CAA. Material CAA cumple con las normas de rendimiento alternativo, las cuales están vinculadas con las Normas Básicas Comunes Estatales [CCSS, por sus siglas en inglés] para alumnos con discapacidades cognitivas significativas); y
- El porcentaje de alumnos que han exitosamente completado cursos que satisfacen los requisitos para admisión a la Universidad de California y la Universidad Estatal de California, o secuencias de educación de carrera técnica o programas de estudio.

Resultados CAASPP sobre Artes Lingüísticas del Inglés (ELA) y Matemáticas para Todos los Alumnos

Tercer a Octavo y Onceavo Grado

Porcentaje de Alumnos Cumpliendo o Superando las Normas Estatales

Materia	Escuela 2018-19	Escuela 2019-20	Distrito 2018-19	Distrito 2019-20	Estado 2018-19	Estado 2019-20
ELA	69	N/A	42	N/A	50	N/A
Matemáticas	63	N/A	28	N/A	39	N/A

Nota: Celdas con valor de "N/A" no requieren datos.

Nota: Los datos de 2019-2020 no están disponibles. Debido a la pandemia COVID-19, se emitió la Orden Ejecutiva N-30-20 que dispensó el requisito de pruebas a nivel estatal para el ciclo escolar 2019-2020.

Nota: Porcentajes no son calculados cuando la cantidad de alumnos es diez o menos, ya sea porque la cantidad de alumnos en esta categoría es demasiada chica para exactitud estadística o para proteger privacidad estudiantil.

Nota: Resultados ELA del examen incluyen la Evaluación Sumativa *Smarter Balanced* y el CAA. El "Porcentaje Cumplido o Superado" es calculado al tomar la cantidad total de alumnos que cumplieron o superaron la norma en la Evaluación Sumativa *Smarter Balanced* más la cantidad total de alumnos que cumplieron la norma (es decir, logró Nivel 3 - Alterno) en el CAA dividido por la cantidad total de alumnos que participaron en ambas evaluaciones.

Resultados del Examen CAASPP en Ciencia para Todos los Alumnos Quinto y Octavo Grado y Escuela Preparatoria

Porcentaje de Alumnos Cumpliendo o Superando las Normas Estatales

Materia	Escuela 2018-19	Escuela 2019-20	Distrito 2018-19	Distrito 2019-20	Estado 2018-19	Estado 2019-20
Ciencia	45	N/A	17	N/A	30	N/A

Nota: Celdas con valor de "N/A" no requieren datos.

Nota: Los datos de 2019-2020 no están disponibles. Debido a la pandemia COVID-19, se emitió la Orden Ejecutiva N-30-20 que dispensó el requisito de pruebas a nivel estatal para el ciclo escolar 2019-2020.

Nota: La nueva Prueba de Ciencia de California (CST, por sus siglas en inglés) fue inicialmente administrada de forma operacional en el ciclo escolar 2018-2019.

Prioridad Estatal: Otro Resultado Estudiantil

El SARC proporciona la siguiente información relevante a la prioridad estatal de Otros Resultados Estudiantiles (Prioridad 8):

- Resultados estudiantiles en las materia de educación física.

Porcentaje de Alumnos Cumpliendo Normas de Condición Física para 2019-20

Grado	4 de 6	5 de 6	6 de 6
5	N/A	N/A	N/A
7	N/A	N/A	N/A
9	N/A	N/A	N/A

Nota: Celdas con valor de "N/A" no requieren datos.

Nota: Los datos de 2019-2020 no están disponibles. Debido a la pandemia COVID-19, se emitió la Orden Ejecutiva N-30-20 que dispensó el requisito de pruebas a nivel estatal para el ciclo escolar 2019-2020.

Resultados del Examen CAASPP en Ciencia por Grupo Estudiantil
Tercer a Octavo y Onceavo Grado (Ciclo Escolar 2019-2020)

Grupo Estudiantil	Inscripción Total	Cantidad Realizando Prueba	Porcentaje Realizando Prueba	Porcentaje No Realizando Prueba	Porcentaje Cumpliendo o Superando
Todos los Alumnos	N/A	N/A	N/A	N/A	N/A
Masculinos	N/A	N/A	N/A	N/A	N/A
Femeninas	N/A	N/A	N/A	N/A	N/A
Afroamericanos	N/A	N/A	N/A	N/A	N/A
Nativo Americano o Nativo de Alaska	N/A	N/A	N/A	N/A	N/A
Asiático	N/A	N/A	N/A	N/A	N/A
Filipino	N/A	N/A	N/A	N/A	N/A
Hispano o Latino	N/A	N/A	N/A	N/A	N/A
Nativo de Hawái o Isleño del Pacífico	N/A	N/A	N/A	N/A	N/A
Blanco	N/A	N/A	N/A	N/A	N/A
Dos o Más Orígenes Étnicos	N/A	N/A	N/A	N/A	N/A
De Escasos Recursos Económicos	N/A	N/A	N/A	N/A	N/A
Estudiantes del inglés	N/A	N/A	N/A	N/A	N/A
Alumnos con Discapacidades	N/A	N/A	N/A	N/A	N/A
Alumnos Recibiendo Servicios de Educación Migrante	N/A	N/A	N/A	N/A	N/A
Jóvenes de Crianza Temporal	N/A	N/A	N/A	N/A	N/A
Indigentes	N/A	N/A	N/A	N/A	N/A

Nota: Celdas con valor de "N/A" no requieren datos.

Nota: Los datos de 2019-2020 no están disponibles. Debido a la pandemia COVID-19, se emitió la Orden Ejecutiva N-30-20 que dispensó el requisito de pruebas a nivel estatal para el ciclo escolar 2019-2020.

Resultados de Examen CAASPP en Artes Lingüísticas del Inglés (ELA) por Grupo Estudiantil
Tercer a Octavo y Onceavo Grado (Ciclo Escolar 2019-2020)

Grupo Estudiantil	Inscripción Total	Cantidad Realizando Prueba	Porcentaje Realizando Prueba	Porcentaje No Realizando Prueba	Porcentaje Cumpliendo o Superando
Todos los Alumnos	N/A	N/A	N/A	N/A	N/A
Masculinos	N/A	N/A	N/A	N/A	N/A
Femeninas	N/A	N/A	N/A	N/A	N/A
Afroamericanos	N/A	N/A	N/A	N/A	N/A
Nativo Americano o Nativo de Alaska	N/A	N/A	N/A	N/A	N/A
Asiático	N/A	N/A	N/A	N/A	N/A
Filipino	N/A	N/A	N/A	N/A	N/A
Hispano o Latino	N/A	N/A	N/A	N/A	N/A
Nativo de Hawái o Isleño del Pacífico	N/A	N/A	N/A	N/A	N/A
Blanco	N/A	N/A	N/A	N/A	N/A
Dos o Más Orígenes Étnicos	N/A	N/A	N/A	N/A	N/A
De Escasos Recursos Económicos	N/A	N/A	N/A	N/A	N/A
Estudiantes del Inglés	N/A	N/A	N/A	N/A	N/A
Alumnos con Discapacidades	N/A	N/A	N/A	N/A	N/A
Alumnos Recibiendo Servicios de Educación Migrante	N/A	N/A	N/A	N/A	N/A
Jóvenes de Crianza Temporal	N/A	N/A	N/A	N/A	N/A
Indigentes	N/A	N/A	N/A	N/A	N/A

Nota: Celdas con valor de "N/A" no requieren datos.

Nota: Los datos de 2019-2020 no están disponibles. Debido a la pandemia COVID-19, se emitió la Orden Ejecutiva N-30-20 que dispensó el requisito de pruebas a nivel estatal para el ciclo escolar 2019-2020.

Resultados de Examen CAASPP en Matemáticas por Grupo Estudiantil
Tercer a Octavo y Onceavo Grado (Ciclo Escolar 2019-2020)

Grupo Estudiantil	Inscripción Total	Cantidad Realizando Prueba	Porcentaje Realizando Prueba	Porcentaje No Realizando Prueba	Porcentaje Cumpliendo o Superando
Todos los Alumnos	N/A	N/A	N/A	N/A	N/A
Masculinos	N/A	N/A	N/A	N/A	N/A
Femeninas	N/A	N/A	N/A	N/A	N/A
Afroamericanos	N/A	N/A	N/A	N/A	N/A
Nativo Americano o Nativo de Alaska	N/A	N/A	N/A	N/A	N/A
Asiático	N/A	N/A	N/A	N/A	N/A
Filipino	N/A	N/A	N/A	N/A	N/A
Hispano o Latino	N/A	N/A	N/A	N/A	N/A
Nativo de Hawái o Isleño del Pacífico	N/A	N/A	N/A	N/A	N/A
Blanco	N/A	N/A	N/A	N/A	N/A
Dos o Más Orígenes Étnicos	N/A	N/A	N/A	N/A	N/A
De Escasos Recursos Económicos	N/A	N/A	N/A	N/A	N/A
Estudiantes del inglés	N/A	N/A	N/A	N/A	N/A
Alumnos con Discapacidades	N/A	N/A	N/A	N/A	N/A
Alumnos Recibiendo Servicios de Educación Migrante	N/A	N/A	N/A	N/A	N/A
Jóvenes de Crianza Temporal	N/A	N/A	N/A	N/A	N/A
Indigentes	N/A	N/A	N/A	N/A	N/A

Nota: Celdas con valor de "N/A" no requieren datos.

Nota: Los datos de 2019-2020 no están disponibles. Debido a la pandemia COVID-19, se emitió la Orden Ejecutiva N-30-20 que dispensó el requisito de pruebas a nivel estatal para el ciclo escolar 2019-2020.

C. Inclusión

Prioridad Estatal: Participación de los Padres

El SARC proporciona la siguiente información relevante a la prioridad estatal de Participación de los Padres (Prioridad 3):

- Esfuerzos que el distrito escolar realiza para buscar la aportación de los padres en toma de decisiones para el distrito y cada sitio escolar.

Oportunidades para Participación de los Padres (Ciclo Escolar 2020-2021)

La Escuela Primaria Lake Hills motiva a los padres y tutores a ser un miembro activo de nuestra comunidad. Las familias son motivadas a involucrarse dando de su tiempo en el salón, participando en un grupo de toma de decisiones, o simplemente asistiendo a eventos escolares. Nos comunicamos con familias sobre próximos eventos escolares mediante boletines informativos mensuales, volantes, conferencias de padres, el sitio web escolar, Blackboard Connect (sistema automatizado de entrega de mensaje telefónico), la página de Facebook de la Organización de Padres y Maestros (PTO, por sus siglas en inglés) de Lake Hills, y la cuenta de Instagram de Lake Hills.

Oportunidades para voluntarios:

P.T.O. de Lake Hills

Acompañante de excursiones

Ayudante del salón de clases

Actividades para recaudar fondos

Watch D.O.G.S (Dads of Great Students [padres de excelentes alumnos])

Anuario

Copy Cats

Entrenadores del 100 Mile Club

Grupos y Consejo de Asesoría Escolar:

Consejo Asesor para Estudiantes de Inglés

Organización de padres y maestros

Consejo del Sitio Escolar

"Action Teams for Partnerships" (Equipos de Acción para Asociaciones) (ATP, por sus siglas en inglés)

Eventos Escolares:

Noche de regreso a clases
 Visita Escolar
 Presentaciones estudiantiles
 Club de Actuación Dramática
 Café del director
 100 Mile Club
 Eventos patrocinados por P.T.O.
 Ceremonias del Premio Estudiantil
 Talleres para padres AVID

Prioridad Estatal: Ambiente Escolar

El SARC proporciona la siguiente información relevante a la prioridad estatal de Entorno Escolar (Prioridad 6):

- Tasas de suspensión estudiantil;
- Tasas de expulsión estudiantil; y
- Otras medidas locales sobre el sentido de seguridad.

Plan de Seguridad Escolar (Ciclo Escolar 2020-2021)

El plan integral de seguridad escolar se dialogó con el personal, se evaluó, enmendó, repasó y actualizó en diciembre de 2020. Este plan se aprueba todos los años en enero. Este plan, desarrollado en colaboración con la escuela, las agencias locales y la oficina del distrito, cumple con todos los requisitos legales y conforme con la norma EC 32280- 89. El Plan de seguridad escolar incluye un plan escolar de preparación para desastres que se ocupa de una gran cantidad de situaciones diferentes de emergencia. Se realizan simulacros de terremoto, incendio y encierro según sea necesario. Los elementos clave del Plan integral de seguridad escolar incluyen una evaluación de la condición actual del crimen escolar; política del código de vestimenta; procedimientos de denuncia de abuso infantil; procedimientos rutinarios y de emergencia en caso de desastre; traslado seguro de alumnos, padres y personal hacia y desde la escuela; mantener un ambiente escolar seguro y ordenado; política de acoso sexual; procedimientos de seguridad; Políticas de suspensión, expulsión y expulsión obligatoria; notificación al maestro de la política de alumnos peligrosos; política contra hostigamiento; y las reglas y procedimientos de disciplina escolar conforme a EC 35291 y 35291.5.

Suspensiones y Expulsiones

(datos recopilados entre julio y junio, cada ciclo escolar completo respectivamente)

Tasa	Escuela 2017-18	Escuela 2018-19	Distrito 2017-18	Distrito 2018-19	Estado 2017-18	Estado 2018-19
Suspensiones	0.3	0.4	2.8	2.6	3.5	3.5
Expulsiones	0.1	0.0	0.3	0.5	0.1	0.1

Suspensiones y Expulsiones Exclusivamente para Ciclo Escolar 2019-2020

(datos recopilados entre julio y febrero, ciclo escolar parcial debido a la pandemia COVID-19)

Tasa	Escuela 2019-20	Distrito 2019-20	Estado 2019-20
Suspensiones			2.5
Expulsiones			0.1

Nota: Los datos de tasa de suspensiones y expulsiones para 2019-2020 no son comparables a los datos del previo año ya que el ciclo escolar 2019-2020 es un ciclo escolar parcial debido a la pandemia COVID-19. Como tal, fuera inapropiado hacer comparaciones en tasas de suspensiones y expulsiones en el ciclo escolar 2019-2020 comparado a previos años.

D. Otra Información del SARC

La información en esta sección es requerida estar en el SARC pero no es incluida en las prioridades estatales para LCFF.

Tasa de Orientadores Académicos por Alumno (Ciclo Escolar 2019-2020)

Cargo	Tasa
Orientadores Académicos*	721

* Un equivalente de tiempo completo (FTE, por sus siglas en inglés) equivale a un miembro del personal de tiempo completo, un FTE también puede representar a dos miembros del personal, donde cada uno trabaja el 50 por ciento de tiempo completo.

Personal de Servicios de Apoyo Estudiantil (Ciclo Escolar 2019-2020)

Cargo	Cantidad de Equivalente a Tiempo Completo (FTE)
Orientador (Académico, Social/Conductual o Desarrollo Vocacional)	1
Maestro/a de Medios Bibliotecarios (Bibliotecario)	
Personal de Servicios Bibliotecarios (Auxiliar Docente)	
Psicólogo/a	0.5
Trabajador/a Social	
Enfermera/o	
Especialista en Problemas de Audición/Lenguaje/Habla	0.8
Especialista de Recursos (no docente)	
Otro	1.9

*Un equivalente de tiempo completo (FTE, por sus siglas en inglés) equivale a un miembro del personal de tiempo completo, un FTE también puede representar a dos miembros del personal, donde cada uno trabaja el 50 por ciento de tiempo completo.

Promedio del Tamaño de Clase y Distribución del Tamaño de Clase (Primaria)

Grado	2017-18 Tamaño Promedio de Clase	2017-18 # de Clases* Tamaño 1-20	2017-18 # de Clases* Tamaño 21-32	2017-18 # de Clases* Tamaño 33+	2018-19 Tamaño Promedio	2018-19 # de Clases* Tamaño 1-20	2018-19 # de Clases* Tamaño 21-32	2018-19 # de Clases* Tamaño 33+	2019-20 Tamaño Promedio	2019-20 # de Clases* Tamaño 1-20	2019-20 # de Clases* Tamaño 21-32	2019-20 # de Clases* Tamaño 33+
Kínder	23	1	6		22	1	5		19	1	5	
1	20	1	5		22		5		25		4	
2	23		6		22		5		23		4	
3	25		6		21	2	4		25		4	
4	33		2	2	27		5		31		4	
5	31		4		32		2	2	30		4	
Otro**									25		3	

*Cantidad de salones indica cuántas clases cuentan para cada categoría de tamaño (un rango de cantidad total de alumnos por clase)

**Categoría "Otro" es para clases con varios niveles de año.

Formación Profesional (Tres Años Más Recientes)

Medida	2018-19	2019-20	2020-21
Cantidad de Días Escolares Dedicados a Formación del Personal y Continuo Mejoramiento	6	6	6

Todos los miembros del personal participan en la formación profesional ofrecida por la escuela. Además, muchos miembros del personal participan en capacitaciones adicionales apropiadas para las necesidades individuales o para programas específicos patrocinados por el distrito a través de los departamentos. La formación profesional del sitio se lleva a cabo durante los días de instrucción limitada y colaboración de nivel de año / materias. Estas colaboraciones se centran en el ciclo de investigación y planifican la mejor e inicial instrucción después de una revisión de las normas y los resultados estudiantiles en las evaluaciones formativas y sumativas. La formación profesional del distrito incluye días de instrucción limitada y talleres extracurriculares. Cuando sea apropiado para satisfacer las necesidades de los alumnos, el personal asiste a las conferencias. Los capacitadores instructivos del distrito y los capacitadores académicos del sitio apoyan al personal certificado y auxiliar docente al proporcionar oportunidades de taller, asesoramiento individual y capacitación en clase. Los maestros nuevos son apoyados por el Programa de Inducción Docente que incluye capacitación y asesoramiento además de apoyo por parte de maestros titulares experimentados del nivel de grado. Los auxiliares docentes clasificados y personal de apoyo asisten a la capacitación relacionada con el trabajo proporcionada por el sitio y el distrito. Los maestros nuevos reciben apoyo con el Programa de Inducción de Maestros que incluye capacitación y asesoramiento.

Durante el 2020-21, la formación profesional de la Escuela Primaria Lake Hill se enfocó en la implementación y utilización de diagnóstico de iReady y recursos complementarios para ELA y Matemáticas. Los miembros del personal de Lake Hills empezó su trabajo con PlayWorks, donde fortalecimos los apoyos socioemocionales que brindamos a nuestros estudiantes. La meta de Playworks es ayudar a establecer sistemas y rutinas que apoyen oportunidades para jugar y socializar durante la jornada escolar. Además, los miembros del personal de Lake Hills continuaron su enfoque en el Sistema de Apoyos de Múltiples Niveles. Lake Hills está comprometido a trabajo de equipo y desarrollo de relación donde cada miembro de equipo ayuda en cultivar el crecimiento del niño entero.

El Distrito Escolar Unificado de Alvord proporciona formación profesional para maestros y personal de apoyo en 2019-20 sobre diversos temas relacionados con las evaluaciones estatales obligatorias (SBAC, ELPAC), evaluaciones de educación especial, evaluaciones interinas, evaluaciones de

diagnóstico (i-Ready), datos estudiantiles, Aeries / CALPADS administración de datos para personal escolar específico, estrategias instructivas para estudiantes de inglés, estrategias de intervención, apoyos de conducta, formularios / planes obligatorios de educación especial, respuesta a crisis, equipo de evaluadores de desempeño académico, Google Suite para la Educación y libro de calificaciones Aeries.

La cantidad anual de días escolares dedicados a la formación y / o colaboración del personal son atendidos por todo el personal, los equipos de nivel de año o los maestros de nivel de materia:

2017-18: 6

2018-19: 6

2019-20: 6

2020-21: 6

Sueldos Administrativos y Docentes Año Fiscal 2018-2019

Categoría	Cantidad Distrital	Promedio Estatal Para Distritos en la Misma Categoría
Sueldo de Maestro Principiante	\$53,662	\$52,484
Sueldo de Maestro en el Nivel Intermedio	\$87,101	\$81,939
Sueldo de Maestro en el Nivel Superior	\$116,826	\$102,383
Sueldo Promedio de Director (Primaria)	\$128,756	\$129,392
Sueldo Promedio de Director (Secundaria)	\$138,549	\$136,831
Sueldo Promedio de Director (Preparatoria)	\$141,598	\$147,493
Sueldo del Superintendente	\$260,000	\$254,706

Porcentaje de Presupuesto Distrital	Cantidad Distrital	Promedio Estatal Para Distritos en la Misma Categoría
Salario de Maestros	37.0	34.0
Salarios Administrativos	4.0	5.0

* Puede encontrar mayores informes sobre los sueldos, vea la página web del CDE bajo Beneficios y Salarios Certificados en www.cde.ca.gov/ds/fd/cs/.

Gastos por Alumno y Salarios de Maestros del Sitio Escolar para el Ciclo Escolar 2018-19

Nivel	Total	Limitado	Ilimitado	Sueldo Promedio Docente
Sitio Escolar	\$ 7,755.44	\$ 299.11	\$ 7,456.33	\$ 103,510
Distrito	N/A	N/A	\$7,307.85	\$97,548
Estado	N/A	N/A	\$7,750	\$84,577

Diferencia Porcentual	Ilimitado	Sueldo Promedio Docente
Sitio Escolar/Distrital	-200.0	-200.0
Sitio Escolar/Estado	-200.0	-200.0

Nota: Celdas con valor de "N/A" no requieren datos.

Tipos de Servicios Financiados

Además de los fondos locales, estatales y federales para la educación especial y el programa educativo básico, la Escuela Primaria Lake Hills recibió los siguientes fondos suplementarios estatales y federales en el 2019-20:

Subvenciones suplementarias y de concentración estatales de la Fórmula de Financiamiento y Control Local para incrementar o mejorar los servicios para los alumnos de bajos ingresos, Estudiantes de Inglés o Jóvenes de Crianza.

Los servicios y acciones específicos se describen en el plan escolar de la escuela y / o en el Plan de Contabilidad y Control Local del distrito.

DataQuest

DataQuest es una herramienta en línea ubicada en el sitio web DataQuest de CDE en <http://dq.cde.ca.gov/dataquest/> que cuenta con información adicional sobre esta escuela y comparaciones de la escuela con el distrito, el condado, y el estado. Específicamente, DataQuest es un sistema dinámico que proporciona informes para contabilidad (p. ej., datos de pruebas, matriculación, egresados de escuela preparatoria, abandono escolar, matriculación en cursos, dotación, y datos relacionados a Estudiantes del Inglés).

Interfaz (Dashboard) Escolar de California

La Interfaz Escolar de California (Dashboard) <https://www.caschooldashboard.org/> refleja el nuevo sistema de contabilidad y continuo mejoramiento de California y proporciona información sobre como los LEA y las escuelas están cumpliendo las necesidades de la diversa población estudiantil de California. La Interfaz (Dashboard) cuenta con informes que exhiben el desempeño de los LEA, las escuelas y los grupos estudiantiles en un grupo de medidas estatales y locales para ayudar a identificar las fortalezas, desafíos y áreas necesitando mejoramiento.



Escuela Primaria Myra Linn

10435 Branigan Way, Riverside CA • Riverside, CA 92505 • (951) 358-1630 • Grados P-5

Dr. Theresa Steele-Principal, Director/a

theresa.steele@alvordschools.org

<https://www.alvordschools.org/myralinn>

Informe de Responsabilidad Escolar de 2019-20

Publicado Durante el Ciclo Escolar 2020-21



Distrito Escolar Unificado de Alvord

9 KPC Parkway

Corona, CA 92879

(951) 509-5070

www.alvordschools.org

Consejo Directivo Distrital

Lizeth Vega, President

Joanna Dorado, Ed.D., Vice President

Julie A. Moreno, Clerk

Robert Schwandt, Member

Carolyn M. Wilson, Member

Administración Distrital

Allan J. Mucerino, Ed.D.

Superintendente

Dr. Robert E. Presby

Dusteen Nevatt

Dr. Sherri Kemp

Kevin Emenaker

Descripción Escolar

La Escuela Primaria Myra Linn está ubicada en la región noreste de Riverside y atiende a los alumnos en niveles de Kinder de transición a quinto año, siguiendo un calendario tradicional.

Este Informe de Responsabilidad Escolar representa solo una de las muchas formas que tenemos para mantener la comunicación. Tómese un momento para repasar esta información además de los boletines mensuales y otras comunicaciones enviadas al hogar.

La Escuela Primaria Myra Linn, el logro y el aprendizaje estudiantil continúan siendo nuestras prioridades. Nuestra meta principal es proporcionar a cada alumno un currículo relevante y riguroso basado en las normas de California. Creemos que todos y cada uno de los niños pueden lograr el éxito académico. Para este fin, a cada niño se le proporciona experiencias instructivas de calidad, que reconocen, apoyan y mantienen altas expectativas para todos los alumnos, tanto académicamente como socialmente. A medida que continuamos trabajando con los alumnos académicamente, se les ayuda en hacer conexiones con su futuro. Se les exige diariamente a los alumnos para que comiencen el proceso de formación de carácter que refleja integridad y responsabilidad. Más que nada, los alumnos se enfrentan al reto de "Nunca conformarse con menos de lo mejor", el lema de nuestra escuela. Estamos orgullosos de nuestra comunidad escolar y de nuestros logros en "establecer metas para el futuro".

La misión de Myra Linn es continuamente esforzarse por un marco integral y equitativo, el cual incluye que todos los involucrados tomen decisiones dirigidas por datos para abordar las necesidades de TODOS los alumnos (académicas, de conducta, y sociales-emocionales) mediante instrucción diferenciada y aprendizaje.

Teoría de Acción:

Si trabajamos en colaboración para crear un marco para desarrollar sistemas para diferenciar el aprendizaje/instrucción...

Si estamos dispuestos a analizar los datos para guiar la instrucción...

Si nos enfocamos en las todas las necesidades de los alumnos...

... Entonces desarrollaremos y mejoraremos un marco integral y equitativo para todos nuestros alumnos

El Distrito Escolar Unificado de Alvord, una comunidad de aprendizaje dinámico que abarca la innovación existe para garantizar que todos los alumnos logren el éxito de por vida mediante un sistema que se distingue por:

- Sociedades activas e inclusivas
- Relaciones que fomentan una cultura de confianza e integridad.
- Altas expectativas y oportunidades de aprendizaje equitativas para todos.
- Una mentalidad que promueve la mejora continua.
- Múltiples oportunidades de exploración y creatividad.
- Formación profesional que promueve la enseñanza y el aprendizaje de calidad.
- Acceso a experiencias de aprendizaje que promuevan una alta calidad de vida.

Además, todas las escuelas se esfuerzan por lograr la visión de Alvord de que todos los alumnos realizarán su potencial ilimitado.

Sobre el SARC

La ley estatal requiere que cada escuela en el estado de California publique un informe de responsabilidad escolar (SARC, por sus siglas en inglés), para el 1 de febrero de cada año. El SARC contiene información sobre la condición y desempeño de cada escuela pública en California. Bajo la fórmula de financiamiento bajo control local (LCFF, por sus siglas en inglés) todas las agencias educativas locales (LEA, por sus siglas en inglés) son requeridas preparar un plan de responsabilidad bajo control local (LCAP, por sus siglas en inglés), que describe como intentan cumplir las metas anuales específicas a la escuela para todos los alumnos, con actividades específicas para abordar prioridades estatales y locales. Además, datos reportados en un LCAP debe ser consistente con los datos reportados en el SARC.

- Para mayores informes sobre los requisitos del SARC, favor de consultar la página web del SARC del Departamento de Educación de California (CDE, por sus siglas en inglés), en <https://www.cde.ca.gov/ta/ac/sa/>.
- Para más información sobre el LCFF o LCAP, consulte el sitio web LCFF de CDE en <https://www.cde.ca.gov/fg/aa/lc/>.
- Si los padres y el público general desean recibir información adicional sobre la escuela, pueden comunicarse con el director o la oficina del distrito.

Inscripción Estudiantil por Nivel de Año para 2019-2020

Nivel de Año	Cantidad de Alumnos
Kínder	92
1° Grado	74
2° Grado	78
3° Grado	79
4° Grado	79
5° Grado	85
Inscripción Total	487

Inscripción Estudiantil por Grupo para 2019-2020

Grupo Estudiantil	Porcentaje de Inscripción Total
Afroamericano	4.1
Nativos Americanos o Nativos de Alaska	0.6
Asiático	3.1
Filipino	0.2
Hispano o Latino	87.5
Nativo de Hawái o Isleño del Pacífico	0.2
White	4.1
Dos o Más Orígenes Étnicos	0.2
De Escasos Recursos Económicos	89.5
Estudiantes del inglés	32.4
Alumnos con Discapacidades	9.4
Jóvenes de Crianza Temporal	1
Indigentes	3.5

A. Condiciones de Aprendizaje

Prioridad Estatal: Básico

El SARC proporciona la siguiente información relevante a la prioridad estatal básica (Prioridad 1):

- Nivel al cual los maestros están correctamente asignados y totalmente acreditados en la materia y para los alumnos que están educando;
- Alumnos tienen acceso a los materiales instructivos estandarizados; y
- Instalaciones escolares se mantienen en buen estado de reparo

Maestros Certificados para Escuela Primaria Myra Linn	18-19	19-20	20-21
Con Certificación Total	23	25	24
Sin Certificación Total	0	0	0
Que Enseñan Fuera de su Área de Competencia	0	0	0

Maestros Certificados para Distrito Escolar Unificado de Alvord	18-19	19-20	20-21
Con Certificación Total	♦	♦	890
Sin Certificación Total	♦	♦	4
Que Enseñan Fuera de su Área de Competencia	♦	♦	0

Asignaciones Incorrectas de Maestros y Puestos Vacantes en la Escuela Primaria Myra Linn

Indicador	18-19	19-20	20-21
Asignaciones Incorrectas de Maestros de Estudiantes del Inglés	0	0	0
Total de Asignaciones Incorrectas de Maestros*	0	0	0
Puestos de Maestros Vacantes	0	0	3

Nota: "Asignaciones Incorrectas" se refiere a la cantidad de puestos que cuentan con maestros sin la autorización legal para enseñar ese nivel de año, materia, grupos estudiantiles, etc.

*Asignaciones Incorrectas de Maestros incluye la cantidad de Asignaciones Incorrectas de Maestros de Estudiantes del Inglés.

Calidad, Vigencia y Disponibilidad de Libros de Texto y Artículos Instructivos (Ciclo Escolar 2020-2021)

Libros de Texto y Materiales Instructivos

Año y mes en los cuales se recopilaron los datos: 24 de septiembre de 2020

Área Curricular Básica	Libros de Texto y Otros Materiales Instructivos/Año de Adopción
Lectura/Artes Lingüísticas	Artes Lingüísticas en Inglés / Desarrollo del idioma en inglés: McGraw Hill, World of Wonders, Kinder de Transición (TK, por sus siglas en inglés) / Adoptado en 2018 McGraw Hill, Wonders and Wonderworks, 1º a 5º año / Adoptado en 2018 Porcentaje de alumnos a quienes no se les asignaron sus propios libros de texto: 0%
Matemáticas	McGraw Hill, World of Wonders, Kinder de Transición (TK, por sus siglas en inglés) / Adoptado en 2018 Houghton Mifflin, CA Math Expressions Common Core, Kinder a 2º / Adoptado en 2014 Harcourt, HSP Math, 3º a 5º / Adoptado en 2008 Porcentaje de alumnos a quienes no se les asignaron sus propios libros de texto: 0%
Ciencias	McGraw Hill, World of Wonders, Kinder de Transición (TK, por sus siglas en inglés) / Adoptado en 2018 Scott Foresman, California Science, Kinder a 5º / Adoptado en 2007 Porcentaje de alumnos a quienes no se les asignaron sus propios libros de texto: 0%
Historia-Ciencias Sociales	McGraw Hill, World of Wonders, Kinder de Transición (TK, por sus siglas en inglés) / Adoptado en 2018 Scott Foresman, History-Social Science for California, Kinder a 5º / Adoptado en 2007 Porcentaje de alumnos a quienes no se les asignaron sus propios libros de texto: 0%
Salud	Harcourt, Harcourt Health / Adoptado en 2015 Porcentaje de alumnos a quienes no se les asignaron sus propios libros de texto: 0%

Nota: Celdas con valor de "N/A" no requieren datos.

Condición de las Instalaciones Escolares y Mejoras Planificadas (Año Más Reciente)

La Escuela Primaria Myra Linn, construida en 1956, está ubicada en 7.8 acres y sus pies cuadrados suman 50,092. La escuela tiene 32 salones permanentes, dos salones portátiles, tres sets de baños, un salón para el personal, dos salones para el personal, un laboratorio de informática y un salón para conferencias. Las mejoras y el mantenimiento continuos del plantel garantizan que las instalaciones estén actualizadas y brinden un espacio adecuado para los alumnos y el personal.

El Distrito Escolar Unificado de Alvord realiza grandes esfuerzos para garantizar que todas las escuelas estén limpias, seguras y funcionales. Para poder ayudar en este esfuerzo, el distrito utiliza un instrumento de sondeo de instalaciones desarrollado por el OPSC del estado de California. Los resultados de este sondeo están disponibles en la oficina de la escuela o en el distrito. Además, el personal de mantenimiento del distrito hace las reparaciones necesarias para mantener la escuela en buen estado y funcionando. Se utiliza un proceso de servicio de solicitud a nivel distrital para garantizar un servicio eficiente y para establecer prioridades en las reparaciones.

La escuela se limpia regularmente con un conserje diurno y conserjes nocturnos que trabajan con el director para desarrollar un programa de limpieza para mantener un ambiente limpio y seguro para todos los alumnos antes, durante y después de la jornada escolar. Los proyectos de mantenimiento diferido planeados para este ciclo escolar incluyen la reparación de techos.

* Todas las reparaciones del informe de la Herramienta para Inspección de Instalaciones (FIT, por sus siglas en inglés) que se describen en la siguiente tabla se completan, están en curso o se planifican para su reparación.

Estatus de Buen Reparó de Instalación Escolar (Año Más Reciente)

Usando los datos FIT **recopilados más recientemente** (o equivalente), proporcione lo siguiente:

- Determinación de estatus de reparo para sistemas incluidos
- Descripción de cualquier mantenimiento necesario para garantizar buen estado de reparo
- El año y mes en cual se recopilaron los datos
- La tasa para cada sistema inspeccionado
- La clasificación general

Año y mes en que se recopilaron los datos más recientes: 15 de octubre de 2020

Sistema Inspeccionado	Estatus de Reparó	Reparación Necesaria y Acción Tomada o Planeada
Sistemas: Fugas de Gas, Calefacción, Ventilación y Aire Acondicionado (HVAC)/Sistemas Mecánicos, Alcantarillado	Bueno	
Interior: Superficies Interiores	Malo	
Limpieza: Limpieza General, Invasión de Insectos/Plagas	Bueno	
Eléctrico: Sistemas Eléctricos	Adecuado	
Baños/Bebederos: Baños, Lavamanos/Bebederos	Bueno	
Seguridad: Seguridad Contra Incendios, Materiales Peligrosos	Bueno	
Estructuras: Daños Estructurales, Techos	Bueno	
Exterior: Patio de Recreo/Plantel Escolar, Ventanas/Puertas/Portones/	Bueno	
Clasificación General	Bueno	

B. Resultados Estudiantiles

Prioridad Estatal: Rendimiento Estudiantil

El SARC proporciona la siguiente información relevante a la prioridad estatal de rendimiento estudiantil (Prioridad 4):

- **Evaluaciones a nivel estatal** (p. ej., Evaluación de Rendimiento Estudiantil y Progreso de California [CAASPP, por sus siglas en inglés], que incluye las Evaluaciones Sumativas *Smarter Balanced* para alumnos en población de educación general y las Evaluaciones Alternativas de California [CAA, por sus siglas en inglés] para artes lingüísticas del inglés [ELA, por sus siglas en inglés]/lectoescritura y matemáticas administradas en tercero a octavo y onceavo año. Solo alumnos elegibles pueden participar en la administración de las CAA. Material CAA cumple con las normas de rendimiento alternativo, las cuales están vinculadas con las Normas Básicas Comunes Estatales [CCSS, por sus siglas en inglés] para alumnos con discapacidades cognitivas significativas); y
- El porcentaje de alumnos que han exitosamente completado cursos que satisfacen los requisitos para admisión a la Universidad de California y la Universidad Estatal de California, o secuencias de educación de carrera técnica o programas de estudio.

Resultados CAASPP sobre Artes Lingüísticas del Inglés (ELA) y Matemáticas para Todos los Alumnos

Tercer a Octavo y Onceavo Grado

Porcentaje de Alumnos Cumpliendo o Superando las Normas Estatales

Materia	Escuela 2018-19	Escuela 2019-20	Distrito 2018-19	Distrito 2019-20	Estado 2018-19	Estado 2019-20
ELA	37	N/A	42	N/A	50	N/A
Matemáticas	22	N/A	28	N/A	39	N/A

Nota: Celdas con valor de "N/A" no requieren datos.

Nota: Los datos de 2019-2020 no están disponibles. Debido a la pandemia COVID-19, se emitió la Orden Ejecutiva N-30-20 que dispensó el requisito de pruebas a nivel estatal para el ciclo escolar 2019-2020.

Nota: Porcentajes no son calculados cuando la cantidad de alumnos es diez o menos, ya sea porque la cantidad de alumnos en esta categoría es demasiada chica para exactitud estadística o para proteger privacidad estudiantil.

Nota: Resultados ELA del examen incluyen la Evaluación Sumativa *Smarter Balanced* y el CAA. El "Porcentaje Cumplido o Superado" es calculado al tomar la cantidad total de alumnos que cumplieron o superaron la norma en la Evaluación Sumativa *Smarter Balanced* más la cantidad total de alumnos que cumplieron la norma (es decir, logró Nivel 3 - Alterno) en el CAA dividido por la cantidad total de alumnos que participaron en ambas evaluaciones.

Resultados del Examen CAASPP en Ciencia para Todos los Alumnos

Quinto y Octavo Grado y Escuela Preparatoria

Porcentaje de Alumnos Cumpliendo o Superando las Normas Estatales

Materia	Escuela 2018-19	Escuela 2019-20	Distrito 2018-19	Distrito 2019-20	Estado 2018-19	Estado 2019-20
Ciencia	19	N/A	17	N/A	30	N/A

Nota: Celdas con valor de "N/A" no requieren datos.

Nota: Los datos de 2019-2020 no están disponibles. Debido a la pandemia COVID-19, se emitió la Orden Ejecutiva N-30-20 que dispensó el requisito de pruebas a nivel estatal para el ciclo escolar 2019-2020.

Nota: La nueva Prueba de Ciencia de California (CST, por sus siglas en inglés) fue inicialmente administrada de forma operacional en el ciclo escolar 2018-2019.

Prioridad Estatal: Otro Resultado Estudiantil

El SARC proporciona la siguiente información relevante a la prioridad estatal de Otros Resultados Estudiantiles (Prioridad 8):

- Resultados estudiantiles en las materia de educación física.

Porcentaje de Alumnos Cumpliendo Normas de Condición Física para 2019-20

Grado	4 de 6	5 de 6	6 de 6
5	N/A	N/A	N/A
7	N/A	N/A	N/A
9	N/A	N/A	N/A

Nota: Celdas con valor de "N/A" no requieren datos.

Nota: Los datos de 2019-2020 no están disponibles. Debido a la pandemia COVID-19, se emitió la Orden Ejecutiva N-30-20 que dispensó el requisito de pruebas a nivel estatal para el ciclo escolar 2019-2020.

Resultados del Examen CAASPP en Ciencia por Grupo Estudiantil
Tercer a Octavo y Onceavo Grado (Ciclo Escolar 2019-2020)

Grupo Estudiantil	Inscripción Total	Cantidad Realizando Prueba	Porcentaje Realizando Prueba	Porcentaje No Realizando Prueba	Porcentaje Cumpliendo o Superando
Todos los Alumnos	N/A	N/A	N/A	N/A	N/A
Masculinos	N/A	N/A	N/A	N/A	N/A
Femeninas	N/A	N/A	N/A	N/A	N/A
Afroamericanos	N/A	N/A	N/A	N/A	N/A
Nativo Americano o Nativo de Alaska	N/A	N/A	N/A	N/A	N/A
Asiático	N/A	N/A	N/A	N/A	N/A
Filipino	N/A	N/A	N/A	N/A	N/A
Hispano o Latino	N/A	N/A	N/A	N/A	N/A
Nativo de Hawái o Isleño del Pacífico	N/A	N/A	N/A	N/A	N/A
Blanco	N/A	N/A	N/A	N/A	N/A
Dos o Más Orígenes Étnicos	N/A	N/A	N/A	N/A	N/A
De Escasos Recursos Económicos	N/A	N/A	N/A	N/A	N/A
Estudiantes del inglés	N/A	N/A	N/A	N/A	N/A
Alumnos con Discapacidades	N/A	N/A	N/A	N/A	N/A
Alumnos Recibiendo Servicios de Educación Migrante	N/A	N/A	N/A	N/A	N/A
Jóvenes de Crianza Temporal	N/A	N/A	N/A	N/A	N/A
Indigentes	N/A	N/A	N/A	N/A	N/A

Nota: Celdas con valor de "N/A" no requieren datos.

Nota: Los datos de 2019-2020 no están disponibles. Debido a la pandemia COVID-19, se emitió la Orden Ejecutiva N-30-20 que dispensó el requisito de pruebas a nivel estatal para el ciclo escolar 2019-2020.

Resultados de Examen CAASPP en Artes Lingüísticas del Inglés (ELA) por Grupo Estudiantil
Tercer a Octavo y Onceavo Grado (Ciclo Escolar 2019-2020)

Grupo Estudiantil	Inscripción Total	Cantidad Realizando Prueba	Porcentaje Realizando Prueba	Porcentaje No Realizando Prueba	Porcentaje Cumpliendo o Superando
Todos los Alumnos	N/A	N/A	N/A	N/A	N/A
Masculinos	N/A	N/A	N/A	N/A	N/A
Femeninas	N/A	N/A	N/A	N/A	N/A
Afroamericanos	N/A	N/A	N/A	N/A	N/A
Nativo Americano o Nativo de Alaska	N/A	N/A	N/A	N/A	N/A
Asiático	N/A	N/A	N/A	N/A	N/A
Filipino	N/A	N/A	N/A	N/A	N/A
Hispano o Latino	N/A	N/A	N/A	N/A	N/A
Nativo de Hawái o Isleño del Pacífico	N/A	N/A	N/A	N/A	N/A
Blanco	N/A	N/A	N/A	N/A	N/A
Dos o Más Orígenes Étnicos	N/A	N/A	N/A	N/A	N/A
De Escasos Recursos Económicos	N/A	N/A	N/A	N/A	N/A
Estudiantes del inglés	N/A	N/A	N/A	N/A	N/A
Alumnos con Discapacidades	N/A	N/A	N/A	N/A	N/A
Alumnos Recibiendo Servicios de Educación Migrante	N/A	N/A	N/A	N/A	N/A
Jóvenes de Crianza Temporal	N/A	N/A	N/A	N/A	N/A
Indigentes	N/A	N/A	N/A	N/A	N/A

Nota: Celdas con valor de "N/A" no requieren datos.

Nota: Los datos de 2019-2020 no están disponibles. Debido a la pandemia COVID-19, se emitió la Orden Ejecutiva N-30-20 que dispensó el requisito de pruebas a nivel estatal para el ciclo escolar 2019-2020.

Resultados de Examen CAASPP en Matemáticas por Grupo Estudiantil
Tercer a Octavo y Onceavo Grado (Ciclo Escolar 2019-2020)

Grupo Estudiantil	Inscripción Total	Cantidad Realizando Prueba	Porcentaje Realizando Prueba	Porcentaje No Realizando Prueba	Porcentaje Cumpliendo o Superando
Todos los Alumnos	N/A	N/A	N/A	N/A	N/A
Masculinos	N/A	N/A	N/A	N/A	N/A
Femeninas	N/A	N/A	N/A	N/A	N/A
Afroamericanos	N/A	N/A	N/A	N/A	N/A
Nativo Americano o Nativo de Alaska	N/A	N/A	N/A	N/A	N/A
Asiático	N/A	N/A	N/A	N/A	N/A
Filipino	N/A	N/A	N/A	N/A	N/A
Hispano o Latino	N/A	N/A	N/A	N/A	N/A
Nativo de Hawái o Isleño del Pacífico	N/A	N/A	N/A	N/A	N/A
Blanco	N/A	N/A	N/A	N/A	N/A
Dos o Más Orígenes Étnicos	N/A	N/A	N/A	N/A	N/A
De Escasos Recursos Económicos	N/A	N/A	N/A	N/A	N/A
Estudiantes del inglés	N/A	N/A	N/A	N/A	N/A
Alumnos con Discapacidades	N/A	N/A	N/A	N/A	N/A
Alumnos Recibiendo Servicios de Educación Migrante	N/A	N/A	N/A	N/A	N/A
Jóvenes de Crianza Temporal	N/A	N/A	N/A	N/A	N/A
Indigentes	N/A	N/A	N/A	N/A	N/A

Nota: Celdas con valor de "N/A" no requieren datos.

Nota: Los datos de 2019-2020 no están disponibles. Debido a la pandemia COVID-19, se emitió la Orden Ejecutiva N-30-20 que dispensó el requisito de pruebas a nivel estatal para el ciclo escolar 2019-2020.

C. Inclusión

Prioridad Estatal: Participación de los Padres

El SARC proporciona la siguiente información relevante a la prioridad estatal de Participación de los Padres (Prioridad 3):

- Esfuerzos que el distrito escolar realiza para buscar la aportación de los padres en toma de decisiones para el distrito y cada sitio escolar.

Oportunidades para Participación de los Padres (Ciclo Escolar 2020-2021)

Los padres son bienvenidos en la escuela y se les alienta en participar como voluntarios en el salón de clases, participando en un grupo de toma de decisiones o simplemente asistiendo a eventos escolares.

La escuela se comunica con los padres sobre los próximos eventos escolares a través de volantes, cartas, conferencias de padres, la marquesina escolar, el sitio web de la escuela, Blackboard Connect (sistema automatizado de entrega de mensajes telefónicos) y Peach Jar. Comuníquese con el director o maestro de clase al (951) 358-1630 para obtener más información sobre cómo participar en el ambiente de aprendizaje de su hijo.

Oportunidades para voluntarios:

Acompañante de excursiones

Ayudante del salón de clases

Ayudante de biblioteca

Actividades extracurriculares

Asociación de Padres y Maestros (PTA)

Grupos de Acción para Sociedades (ATP)

Consejo del Sitio Escolar (SSC)

Consejo Asesor de Estudiantes del Inglés (ELAC)

Clases para Padres

Grupos y Consejo de Asesoría Escolar:

Consejo Asesor para Estudiantes de Inglés

Consejo Asesor Distrital para Estudiantes de Inglés

Asociación de Padres-Maestros

Consejo del Sitio Escolar

Comité Asesor de Padres (PAC, por sus siglas en inglés)

"Action Teams for Partnerships" (Equipos de Acción para Asociaciones) (ATP, por sus siglas en inglés)

Eventos Escolares:

Noche de regreso a clases

Visita Escolar

Concurso de Deletreo

Presentaciones estudiantiles

Juegos de fútbol - medio tiempo

Actuaciones del equipo de baile de MLDC

Presentaciones del coro

Presentaciones de drama

Café del director

Semana de Participación Parental

Juego de Kickball de 5º año contra el Personal

Programa de vacaciones de diciembre

Noches de Educación Familiar

Asambleas de premios del semestre

Ceremonias Mensuales de la Bandera (Premio del mes para Maestro / Miembro del Personal de Apoyo)

Feria de Ciencias

Jardín Escolar

Coro

"Running Club" (Club de Corredores)

Festivales Escolares Familiares

Semana de Orientación vocacional

Prioridad Estatal: Ambiente Escolar

El SARC proporciona la siguiente información relevante a la prioridad estatal de Entorno Escolar (Prioridad 6):

- Tasas de suspensión estudiantil;
- Tasas de expulsión estudiantil; y
- Otras medidas locales sobre el sentido de seguridad.

Plan de Seguridad Escolar (Ciclo Escolar 2020-2021)

El plan integral de seguridad escolar se dialogó con el personal, se evaluó, enmendó, repasó y actualizó en diciembre de 2020. Este plan, desarrollado en colaboración con la escuela, las agencias locales y la oficina del distrito, cumple con todos los requisitos legales y conforme con la norma EC 32280- 89. El Plan de Seguridad Escolar incluye un plan escolar de preparación para desastres que se ocupa de una gran cantidad de situaciones diferentes de emergencia. Se realizan simulacros de terremoto, incendio y encierro según sea necesario. Los elementos clave del Plan integral de seguridad escolar incluyen una evaluación de la condición actual del crimen escolar; política del código de vestimenta; procedimientos de denuncia de abuso infantil; procedimientos rutinarios y de emergencia en caso de desastre; el traslado seguro de alumnos, padres y personal hacia y desde la escuela; mantener un ambiente escolar seguro y ordenado; política de acoso sexual; procedimientos de seguridad; Políticas de suspensión, expulsión y expulsión obligatoria; notificación al maestro de la política de alumnos peligrosos; política contra hostigamiento; y las reglas y procedimientos de disciplina escolar conforme a EC 35291 y 35291.5.

Suspensiones y Expulsiones

(datos recopilados entre julio y junio, cada ciclo escolar completo respectivamente)

Tasa	Escuela 2017-18	Escuela 2018-19	Distrito 2017-18	Distrito 2018-19	Estado 2017-18	Estado 2018-19
Suspensiones	2.5	2.1	2.8	2.6	3.5	3.5
Expulsiones	0.2	0.0	0.3	0.5	0.1	0.1

Suspensiones y Expulsiones Exclusivamente para Ciclo Escolar 2019-2020

(datos recopilados entre julio y febrero, ciclo escolar parcial debido a la pandemia COVID-19)

Tasa	Escuela 2019-20	Distrito 2019-20	Estado 2019-20
Suspensiones	3		2.5
Expulsiones	0		0.1

Nota: Los datos de tasa de suspensiones y expulsiones para 2019-2020 no son comparables a los datos del previo año ya que el ciclo escolar 2019-2020 es un ciclo escolar parcial debido a la pandemia COVID-19. Como tal, fuera inapropiado hacer comparaciones en tasas de suspensiones y expulsiones en el ciclo escolar 2019-2020 comparado a previos años.

D. Otra Información del SARC

La información en esta sección es requerida estar en el SARC pero no es incluida en las prioridades estatales para LCFF.

Tasa de Orientadores Académicos por Alumno (Ciclo Escolar 2019-2020)

Cargo	Tasa
Orientadores Académicos*	487

* Un equivalente de tiempo completo (FTE, por sus siglas en inglés) equivale a un miembro del personal de tiempo completo, un FTE también puede representar a dos miembros del personal, donde cada uno trabaja el 50 por ciento de tiempo completo.

Personal de Servicios de Apoyo Estudiantil (Ciclo Escolar 2019-2020)

Cargo	Cantidad de Equivalente a Tiempo Completo (FTE)
Orientador (Académico, Social/Conductual o Desarrollo Vocacional)	1
Maestro/a de Medios Bibliotecarios (Bibliotecario)	
Personal de Servicios Bibliotecarios (Auxiliar Docente)	.6
Psicólogo/a	1
Trabajador/a Social	
Enfermera/o	
Especialista en Problemas de Audición/Lenguaje/Habla	1
Especialista de Recursos (no docente)	
Otro	1.6

*Un equivalente de tiempo completo (FTE, por sus siglas en inglés) equivale a un miembro del personal de tiempo completo, un FTE también puede representar a dos miembros del personal, donde cada uno trabaja el 50 por ciento de tiempo completo.

Promedio del Tamaño de Clase y Distribución del Tamaño de Clase (Primaria)

Grado	2017-18 Tamaño Promedio de Clase	2017-18 # de Clases* Tamaño 1-20	2017-18 # de Clases* Tamaño 21-32	2017-18 # de Clases* Tamaño 33+	2018-19 Tamaño Promedio	2018-19 # de Clases* Tamaño 1-20	2018-19 # de Clases* Tamaño 21-32	2018-19 # de Clases* Tamaño 33+	2019-20 Tamaño Promedio	2019-20 # de Clases* Tamaño 1-20	2019-20 # de Clases* Tamaño 21-32	2019-20 # de Clases* Tamaño 33+
Kínder	22		5		19	1	4		22	1	3	
1	21	2	2		23		3		23		3	
2	25		3		21		4		25		3	
3	18	5			21	1	3		17	1	3	
4	34			3	30		2		29		2	
5	24		3		26	1	4		31		2	
Otro**	15	2							17	3	1	

*Cantidad de salones indica cuántas clases cuentan para cada categoría de tamaño (un rango de cantidad total de alumnos por clase)

**Categoría "Otro" es para clases con varios niveles de año.

Formación Profesional (Tres Años Más Recientes)

Medida	2018-19	2019-20	2020-21
Cantidad de Días Escolares Dedicados a Formación del Personal y Continuo Mejoramiento	8.5	7.5	7.5

Todos los miembros del personal participan en la formación profesional ofrecida por la escuela. Además, muchos miembros del personal participan en capacitación adicional que es apropiada para las necesidades individuales, o para programas específicos patrocinados por el distrito. La formación profesional del sitio se lleva a cabo durante los viernes y días de articulación. Estas colaboraciones se centran en el ciclo de investigación y planifican la inicial y mejor instrucción después de una revisión de las normas y los resultados de los estudiantes en las evaluaciones formativas y sumativas. La formación profesional del distrito incluye días de instrucción limitada y talleres extracurriculares. Cuando sea apropiado para satisfacer las necesidades de los alumnos, el personal asiste a las conferencias. Los capacitadores instructivos del distrito y los capacitadores académicos del sitio apoyan al personal certificado y auxiliar docente al proporcionar oportunidades de taller, asesoramiento individual y capacitación en clase. Los maestros nuevos son apoyados por el distrito, que incluye capacitación y asesoramiento. Los auxiliares docentes clasificados y personal de apoyo asisten a la capacitación relacionada con el trabajo proporcionada por el sitio y el distrito.

Durante 2020-21, la formación profesional de articulaciones de día completo de la Escuela Primaria Myra Linn se centró en:

Repaso de datos

Dominios de escritura ELD y deconstrucción de tipos de tareas

Afirmaciones y metas de ELA: Writing to Learn

Tipos de tareas de matemáticas

Además, durante nuestra formación profesional mensual nos centramos en

el programa "Apoyo e Intervención para la Conducta Positiva" (PBIS, por sus siglas en inglés)

Evaluaciones formativas

Escritura: toma de notas, anotaciones, escrituras rápidas, revisiones, rúbricas de escritura.

El Distrito Escolar Unificado de Alvord brindó formación profesional para maestros y personal de apoyo en el 2020-21 sobre diversos temas relacionados con las evaluaciones exigidas por el estado (Evaluación del Logro y Progreso Estudiantil de California [CAASPP, por sus siglas en inglés], Evaluaciones sobre Competencia del Idioma Inglés para California [ELPAC, por sus siglas en inglés]), evaluaciones de educación especial, evaluaciones interinas, evaluaciones formativas (Iniciativa de Liderazgo para la Participación de los Padres [PELI, por sus siglas en inglés]), Indicadores Dinámicos de Destrezas Básicas sobre Lectoescritura Temprano [DIBELS, por sus siglas en inglés]), pláticas sobre información estudiantil, gestión de datos de Aeries / Sistema de Datos del Rendimiento Estudiantil Longitudinal de California (CALPADS, por sus siglas en inglés) para personal escolar específico, estrategias instructivas para estudiantes de inglés, intervenciones con Wonderworks, apoyo de conductas, formularios / planes de educación especial obligatorios, respuesta ante crisis, Equipos de Evaluadores de Desempeño Académico y Aeries.

La cantidad anual de días escolares dedicados a la formación y / o colaboración del personal son atendidos por todo el personal, los equipos de nivel de grado o los maestros de nivel de materia:

2017-2018: 4 días completos y 9 días de instrucción limitada (1 hora) de formación profesional; 19 días de colaboración (1 hora).

2018-2019: 5 días completos y 9 días de instrucción limitada (1 hora) de formación profesional; 19 días de colaboración (1 hora).

2019-2020: 4 días completos y 9 días de instrucción limitada (1 hora) de formación profesional; 19 días de colaboración (1 hora).

2020-2021: 9 días de instrucción limitada (1 hora) de formación profesional; 19 días de colaboración (1 hora).

Sueldos Administrativos y Docentes Año Fiscal 2018-2019

Categoría	Cantidad Distrital	Promedio Estatal Para Distritos en la Misma Categoría
Sueldo de Maestro Principiante	\$53,662	\$52,484
Sueldo de Maestro en el Nivel Intermedio	\$87,101	\$81,939
Sueldo de Maestro en el Nivel Superior	\$116,826	\$102,383
Sueldo Promedio de Director (Primaria)	\$128,756	\$129,392
Sueldo Promedio de Director (Secundaria)	\$138,549	\$136,831
Sueldo Promedio de Director (Preparatoria)	\$141,598	\$147,493
Sueldo del Superintendente	\$260,000	\$254,706

Porcentaje de Presupuesto Distrital	Cantidad Distrital	Promedio Estatal Para Distritos en la Misma Categoría
Salario de Maestros	37.0	34.0
Salarios Administrativos	4.0	5.0

* Puede encontrar mayores informes sobre los sueldos, vea la página web del CDE bajo Beneficios y Salarios Certificados en www.cde.ca.gov/ds/fd/cs/.

Gastos por Alumno y Salarios de Maestros del Sitio Escolar para el Ciclo Escolar 2018-19

Nivel	Total	Limitado	Ilimitado	Sueldo Promedio Docente
Sitio Escolar	\$ 8,554.83	\$ 1,587.05	\$ 6,976.78	\$ 95,290.52
Distrito	N/A	N/A	\$7,307.85	\$97,548
Estado	N/A	N/A	\$7,750	\$84,577

Diferencia Porcentual	Ilimitado	Sueldo Promedio Docente
Sitio Escolar/Distrital	-200.0	-200.0
Sitio Escolar/Estado	-200.0	-200.0

Nota: Celdas con valor de "N/A" no requieren datos.

Tipos de Servicios Financiados

Además de los fondos locales, estatales y federales para la educación especial y el programa educativo básico, la Escuela Primaria Myra Linn recibió los siguientes fondos suplementarios estatales y federales en el 2019-20:

Subvenciones suplementarias y de concentración estatales de la Fórmula de Financiamiento y Control Local para incrementar o mejorar los servicios para los alumnos de bajos ingresos, estudiantes de inglés o jóvenes de crianza.

Los fondos federales de Título I para proporcionar servicios suplementarios a nivel escolar para apoyar a los alumnos identificados como que no cumplen con las rigurosas normas académicas del estado.

Los servicios y acciones específicos se describen en el plan escolar de la escuela y / o en el Plan de Contabilidad y Control Local del distrito.

DataQuest

DataQuest es una herramienta en línea ubicada en el sitio web DataQuest de CDE en <http://dq.cde.ca.gov/dataquest/> que cuenta con información adicional sobre esta escuela y comparaciones de la escuela con el distrito, el condado, y el estado. Específicamente, DataQuest es un sistema dinámico que proporciona informes para contabilidad (p. ej., datos de pruebas, matriculación, egresados de escuela preparatoria, abandono escolar, matriculación en cursos, dotación, y datos relacionados a Estudiantes del Inglés).

Interfaz (Dashboard) Escolar de California

La Interfaz Escolar de California (Dashboard) <https://www.caschooldashboard.org/> refleja el nuevo sistema de contabilidad y continuo mejoramiento de California y proporciona información sobre como los LEA y las escuelas están cumpliendo las necesidades de la diversa población estudiantil de California. La Interfaz (Dashboard) cuenta con informes que exhiben el desempeño de los LEA, las escuelas y los grupos estudiantiles en un grupo de medidas estatales y locales para ayudar a identificar las fortalezas, desafíos y áreas necesitando mejoramiento.



Escuela Primaria Phillip M. Stokoe

4501 Amba Dr., Riverside CA • Riverside, CA 92505 • (951) 358-1640 • Grados P-5


Francine Ramirez, Director/a

francine.ramirez@alvordschools.org

www.alvordschools.org/stokoe

Informe de Responsabilidad Escolar de 2019-20

Publicado Durante el Ciclo Escolar 2020-21



Distrito Escolar Unificado de Alvord

9 KPC Parkway

Corona, CA 92879

(951) 509-5070

www.alvordschools.org

Consejo Directivo Distrital

Lizeth Vega

Joanna Dorado, Ed.D.

Julie A. Moreno

Robert Schwandt

Carolyn M. Wilson

Administración Distrital

Allan J. Mucirino, Ed.D.

Superintendente

Dr. Robert E. Presby

Dusty Nevatt

Dr. Sherri Kemp

Kevin Emenaker

Descripción Escolar

La Escuela Primaria Stokoe está ubicada en la región occidental de Riverside y atiende a los alumnos en los niveles de Preescolar a 5º año siguiendo un calendario tradicional.

El cuerpo estudiantil de la Escuela Primaria Stokoe incluye preescolar Head Start y un continuo completo de servicios educativos especializados para los alumnos con autismo y otras discapacidades de aprendizaje. El personal de Stokoe está enfocado en brindar instrucción de la más alta calidad para satisfacer las necesidades individuales de cada alumno para que puedan realizar su potencial ilimitado.

Como parte de esta instrucción de alta calidad, tenemos muchos programas suplementarios que hacen que nuestro plantel sea único. Hemos desarrollado un programa "Ciencia, Tecnología, Ingeniería, Arte y Matemáticas" (STEAM, por sus siglas en inglés) donde todos los alumnos participan en rotaciones STEAM de aprendizaje interactivo todos los martes. Estamos en nuestro cuarto año de implementación AVID, que consiste en enseñar a los alumnos habilidades de organización, gestión de tiempo, planificación y comunicación para poder apoyar la preparación universitaria. Stokoe sigue el modelo de "Character Counts" (carácter cuenta) y promueve los pilares del carácter: confiabilidad, respeto, responsabilidad, imparcialidad, cuidado y conducta cívica. Estamos orgullosos de exhibir exposiciones de la comunidad y del distrito para promover las artes visuales en nuestro Museo. Además, todo nuestro personal y alumnos han trabajado arduamente para construir un ambiente escolar saludable a través de la actividad física y las elecciones saludables.

Declaración de la misión

El Distrito Escolar Unificado de Alvord, una comunidad de aprendizaje dinámico que abarca la innovación existe para garantizar que todos los alumnos logren el éxito de por vida a través de un sistema que se distingue por:

- Asociaciones activas e inclusivas
- Relaciones que fomentan una cultura de confianza e integridad.
- Altas expectativas y oportunidades de aprendizaje equitativas para todos.
- Una mentalidad que promueve la mejora continua.
- Múltiples oportunidades de exploración y creatividad.
- Formación profesional que promueve la enseñanza y el aprendizaje de calidad.
- Acceso a experiencias de aprendizaje que promuevan una alta calidad de vida.

Además, todas las escuelas se esfuerzan por lograr la visión de Alvord de que todos los alumnos realizarán su potencial ilimitado.

Sobre el SARC

La ley estatal requiere que cada escuela en el estado de California publique un informe de responsabilidad escolar (SARC, por sus siglas en inglés), para el 1 de febrero de cada año. El SARC contiene información sobre la condición y desempeño de cada escuela pública en California. Bajo la fórmula de financiamiento bajo control local (LCFF, por sus siglas en inglés) todas las agencias educativas locales (LEA, por sus siglas en inglés) son requeridas preparar un plan de responsabilidad bajo control local (LCAP, por sus siglas en inglés), que describe como intentan cumplir las metas anuales específicas a la escuela para todos los alumnos, con actividades específicas para abordar prioridades estatales y locales. Además, datos reportados en un LCAP debe ser consistente con los datos reportados en el SARC.

- Para mayores informes sobre los requisitos del SARC, favor de consultar la página web del SARC del Departamento de Educación de California (CDE, por sus siglas en inglés), en <https://www.cde.ca.gov/ta/ac/sa/>.
- Para más información sobre el LCFF o LCAP, consulte el sitio web LCFF de CDE en <https://www.cde.ca.gov/fg/aa/lc/>.
- Si los padres y el público general desean recibir información adicional sobre la escuela, pueden comunicarse con el director o la oficina del distrito.

Inscripción Estudiantil por Nivel de Año para 2019-2020

Nivel de Año	Cantidad de Alumnos
Kínder	128
1° Grado	98
2° Grado	114
3° Grado	102
4° Grado	121
5° Grado	112
Inscripción Total	675

Inscripción Estudiantil por Grupo para 2019-2020

Grupo Estudiantil	Porcentaje de Inscripción Total
Afroamericano	7.1
Nativos Americanos o Nativos de Alaska	0.6
Asiático	1.3
Filipino	1.6
Hispano o Latino	78.8
Nativo de Hawái o Isleño del Pacífico	0.7
White	8
Dos o Más Orígenes Étnicos	1.8
De Escasos Recursos Económicos	82.7
Estudiantes del inglés	25.6
Alumnos con Discapacidades	10.8
Jóvenes de Crianza Temporal	1.2
Indigentes	2.1

A. Condiciones de Aprendizaje

Prioridad Estatal: Básico

El SARC proporciona la siguiente información relevante a la prioridad estatal básica (Prioridad 1):

- Nivel al cual los maestros están correctamente asignados y totalmente acreditados en la materia y para los alumnos que están educando;
- Alumnos tienen acceso a los materiales instructivos estandarizados; y
- Instalaciones escolares se mantienen en buen estado de reparo

Maestros Certificados para Escuela Primaria Phillip M. Stokoe	18-19	19-20	20-21
Con Certificación Total	33	36	33
Sin Certificación Total	0	0	0
Que Enseñan Fuera de su Área de Competencia	0	0	0

Maestros Certificados para Distrito Escolar Unificado de Alvord	18-19	19-20	20-21
Con Certificación Total	♦	♦	890
Sin Certificación Total	♦	♦	4
Que Enseñan Fuera de su Área de Competencia	♦	♦	0

Asignaciones Incorrectas de Maestros y Puestos Vacantes en la Escuela Primaria Phillip M. Stokoe

Indicador	18-19	19-20	20-21
Asignaciones Incorrectas de Maestros de Estudiantes del Inglés	0	0	0
Total de Asignaciones Incorrectas de Maestros*	0	0	0
Puestos de Maestros Vacantes	0	0	3

Nota: "Asignaciones Incorrectas" se refiere a la cantidad de puestos que cuentan con maestros sin la autorización legal para enseñar ese nivel de año, materia, grupos estudiantiles, etc.

*Asignaciones Incorrectas de Maestros incluye la cantidad de Asignaciones Incorrectas de Maestros de Estudiantes del Inglés.

Calidad, Vigencia y Disponibilidad de Libros de Texto y Artículos Instructivos (Ciclo Escolar 2020-2021)

Libros de Texto y Materiales Instructivos

Año y mes en los cuales se recopilaron los datos: 24 de septiembre de 2020

Área Curricular Básica	Libros de Texto y Otros Materiales Instructivos/Año de Adopción
Lectura/Artes Lingüísticas	Artes Lingüísticas en Inglés / Desarrollo del idioma en inglés: McGraw Hill, World of Wonders, Kinder de Transición (TK, por sus siglas en inglés) / Adoptado en 2018 McGraw Hill, Wonders and Wonderworks, 1º a 5º año / Adoptado en 2018 Porcentaje de alumnos a quienes no se les asignaron sus propios libros de texto: 0%
Matemáticas	McGraw Hill, World of Wonders, Kinder de Transición (TK, por sus siglas en inglés) / Adoptado en 2018 Houghton Mifflin, CA Math Expressions Common Core, Kinder a 2º / Adoptado en 2014 Harcourt, HSP Math, 3º a 5º / Adoptado en 2008 Porcentaje de alumnos a quienes no se les asignaron sus propios libros de texto: 0%
Ciencias	McGraw Hill, World of Wonders, Kinder de Transición (TK, por sus siglas en inglés) / Adoptado en 2018 Scott Foresman, California Science, Kinder a 5º / Adoptado en 2007 Porcentaje de alumnos a quienes no se les asignaron sus propios libros de texto: 0%
Historia-Ciencias Sociales	McGraw Hill, World of Wonders, Kinder de Transición (TK, por sus siglas en inglés) / Adoptado en 2018 Scott Foresman, History-Social Science for California, Kinder a 5º / Adoptado en 2007 Porcentaje de alumnos a quienes no se les asignaron sus propios libros de texto: 0%
Salud	Harcourt, Harcourt Health / Adoptado en 2015 Porcentaje de alumnos a quienes no se les asignaron sus propios libros de texto: 0%

Nota: Celdas con valor de "N/A" no requieren datos.

Condición de las Instalaciones Escolares y Mejoras Planificadas (Año Más Reciente)

La Escuela Primaria Stokoe, construida en 2007, está ubicada en 12.82 acres y sus pies cuadrados suman 109,093. La escuela tiene 30 salones permanentes, seis sets de baños, una biblioteca, un laboratorio de matemáticas y ciencias, un salón multiusos / cafetería, un museo, un salón de música, un salón de terapia ocupacional, una sala para el personal y dos salones de trabajo para el personal. Las mejoras y el mantenimiento continuos del plantel aseguran que las instalaciones estén actualizadas y brinden un espacio adecuado para los alumnos y el personal.

El Distrito Escolar Unificado de Alvord realiza grandes esfuerzos para garantizar que todas las escuelas estén limpias, seguras y funcionales. Para poder ayudar en este esfuerzo, el distrito utiliza un instrumento de sondeo de instalaciones desarrollado por el OPSC del estado de California. Los resultados de este sondeo están disponibles en la oficina de la escuela o en el distrito. Además, el personal de mantenimiento del distrito hace las reparaciones necesarias para mantener la escuela en buen estado y funcionando. Se utiliza un proceso de servicio de solicitud a nivel distrital para garantizar un servicio eficiente y para establecer prioridades en las reparaciones.

La escuela se limpia regularmente con un conserje diurno y conserjes nocturnos que trabajan con el director para desarrollar un programa de limpieza para mantener un ambiente limpio y seguro para todos los alumnos antes, durante y después de la jornada escolar. Los proyectos de mantenimiento diferido planeados para este ciclo escolar incluyen la reparación de techos.

* Todas las reparaciones del informe de la Herramienta para Inspección de Instalaciones (FIT, por sus siglas en inglés) que se describen en la siguiente tabla se completan, están en curso o se planifican para su reparación.

Estatus de Buen Reparó de Instalación Escolar (Año Más Reciente)

Usando los datos FIT recopilados más recientemente (o equivalente), proporcione lo siguiente:

- Determinación de estatus de reparo para sistemas incluidos
- Descripción de cualquier mantenimiento necesario para garantizar buen estado de reparo
- El año y mes en cual se recopilaron los datos
- La tasa para cada sistema inspeccionado
- La clasificación general

Año y mes en que se recopilaron los datos más recientes: 17 de noviembre de 2020

Sistema Inspeccionado	Estatus de Reparó	Reparación Necesaria y Acción Tomada o Planeada
Sistemas: Fugas de Gas, Calefacción, Ventilación y Aire Acondicionado (HVAC)/Sistemas Mecánicos, Alcantarillado	Bueno	None
Interior: Superficies Interiores	Adecuado	Ceiling tile has water stain (A113, A108, A102, A200, A209, C100, C114, C112, F119, F117, F102, F100, F103, E116, B104, B107, B211, B203); Ceiling tile has black stain (F115); Ceiling tiles have holes (F101, E116) Formica chipping on cabinets (E100); Formica peeling on sink cabinet door (E106)
Limpieza: Limpieza General, Invasión de Insectos/Plagas	Bueno	Room is unkempt (A212, A213); Ants are present (F116)
Eléctrico: Sistemas Eléctricos	Malo	Can light is out (A123, A 108, A109, A212, A 213, F116, F115, F101, F103, I101, D105, D104, D113, D114, H100, H115, E126, E116, E114, B112, B217, B211); Light fixture is loose (A108); Access to electrical panel blocked (A118); Lightbulbs out (A102, A200, F018); Light diffuser is loose (MPR); Globe light fixtures out (MPR); Motion sensor cover missing (C100); Whiteboard light is out (C114); Ethernet cover broken (E119); Electrical cover missing (E116)
Baños/Bebederos: Baños, Lavamanos/Bebederos	Bueno	Drinking fountain flows into mouth guard (A121); Toilet leaking (A102); Urinal constantly runs (F115); Drinking fountain has low flow (F108); Drinking fountain handle broken (I101); Toilet seat loose (I107); Drinking fountain has high flow (H100); Drinking fountain has leak (B217)
Seguridad: Seguridad Contra Incendios, Materiales Peligrosos	Bueno	Fire sprinkler cover missing (MPR); Paint chipping on wall in serving line (Kitchen); Fire sprinkler escutcheon missing (C100); Paint peeling on interior wall (F101, D105)
Estructuras: Daños Estructurales, Techos	Bueno	None
Exterior: Patio de Recreo/Plantel Escolar, Ventanas/Puertas/Portones/	Bueno	Sprinkler head missing (F108)
Clasificación General	Bueno	

B. Resultados Estudiantiles

Prioridad Estatal: Rendimiento Estudiantil

El SARC proporciona la siguiente información relevante a la prioridad estatal de rendimiento estudiantil (Prioridad 4):

- **Evaluaciones a nivel estatal** (p. ej., Evaluación de Rendimiento Estudiantil y Progreso de California [CAASPP, por sus siglas en inglés], que incluye las Evaluaciones Sumativas *Smarter Balanced* para alumnos en población de educación general y las Evaluaciones Alternativas de California [CAA, por sus siglas en inglés] para artes lingüísticas del inglés [ELA, por sus siglas en inglés]/lectoescritura y matemáticas administradas en tercero a octavo y onceavo año. Solo alumnos elegibles pueden participar en la administración de las CAA. Material CAA cumple con las normas de rendimiento alternativo, las cuales están vinculadas con las Normas Básicas Comunes Estatales [CCSS, por sus siglas en inglés] para alumnos con discapacidades cognitivas significativas); y
- El porcentaje de alumnos que han exitosamente completado cursos que satisfacen los requisitos para admisión a la Universidad de California y la Universidad Estatal de California, o secuencias de educación de carrera técnica o programas de estudio.

Resultados CAASPP sobre Artes Lingüísticas del Inglés (ELA) y Matemáticas para Todos los Alumnos

Tercer a Octavo y Onceavo Grado

Porcentaje de Alumnos Cumpliendo o Superando las Normas Estatales

Materia	Escuela 2018-19	Escuela 2019-20	Distrito 2018-19	Distrito 2019-20	Estado 2018-19	Estado 2019-20
ELA	32	N/A	42	N/A	50	N/A
Matemáticas	23	N/A	28	N/A	39	N/A

Nota: Celdas con valor de "N/A" no requieren datos.

Nota: Los datos de 2019-2020 no están disponibles. Debido a la pandemia COVID-19, se emitió la Orden Ejecutiva N-30-20 que dispensó el requisito de pruebas a nivel estatal para el ciclo escolar 2019-2020.

Nota: Porcentajes no son calculados cuando la cantidad de alumnos es diez o menos, ya sea porque la cantidad de alumnos en esta categoría es demasiada chica para exactitud estadística o para proteger privacidad estudiantil.

Nota: Resultados ELA del examen incluyen la Evaluación Sumativa *Smarter Balanced* y el CAA. El "Porcentaje Cumplido o Superado" es calculado al tomar la cantidad total de alumnos que cumplieron o superaron la norma en la Evaluación Sumativa *Smarter Balanced* más la cantidad total de alumnos que cumplieron la norma (es decir, logró Nivel 3 - Alterno) en el CAA dividido por la cantidad total de alumnos que participaron en ambas evaluaciones.

Resultados del Examen CAASPP en Ciencia para Todos los Alumnos Quinto y Octavo Grado y Escuela Preparatoria

Porcentaje de Alumnos Cumpliendo o Superando las Normas Estatales

Materia	Escuela 2018-19	Escuela 2019-20	Distrito 2018-19	Distrito 2019-20	Estado 2018-19	Estado 2019-20
Ciencia	12	N/A	17	N/A	30	N/A

Nota: Celdas con valor de "N/A" no requieren datos.

Nota: Los datos de 2019-2020 no están disponibles. Debido a la pandemia COVID-19, se emitió la Orden Ejecutiva N-30-20 que dispensó el requisito de pruebas a nivel estatal para el ciclo escolar 2019-2020.

Nota: La nueva Prueba de Ciencia de California (CST, por sus siglas en inglés) fue inicialmente administrada de forma operacional en el ciclo escolar 2018-2019.

Prioridad Estatal: Otro Resultado Estudiantil

El SARC proporciona la siguiente información relevante a la prioridad estatal de Otros Resultados Estudiantiles (Prioridad 8):

- Resultados estudiantiles en las materia de educación física.

Porcentaje de Alumnos Cumpliendo Normas de Condición Física para 2019-20

Grado	4 de 6	5 de 6	6 de 6
5	N/A	N/A	N/A
7	N/A	N/A	N/A
9	N/A	N/A	N/A

Nota: Celdas con valor de "N/A" no requieren datos.

Nota: Los datos de 2019-2020 no están disponibles. Debido a la pandemia COVID-19, se emitió la Orden Ejecutiva N-30-20 que dispensó el requisito de pruebas a nivel estatal para el ciclo escolar 2019-2020.

Resultados del Examen CAASPP en Ciencia por Grupo Estudiantil
Tercer a Octavo y Onceavo Grado (Ciclo Escolar 2019-2020)

Grupo Estudiantil	Inscripción Total	Cantidad Realizando Prueba	Porcentaje Realizando Prueba	Porcentaje No Realizando Prueba	Porcentaje Cumpliendo o Superando
Todos los Alumnos	N/A	N/A	N/A	N/A	N/A
Masculinos	N/A	N/A	N/A	N/A	N/A
Femeninas	N/A	N/A	N/A	N/A	N/A
Afroamericanos	N/A	N/A	N/A	N/A	N/A
Nativo Americano o Nativo de Alaska	N/A	N/A	N/A	N/A	N/A
Asiático	N/A	N/A	N/A	N/A	N/A
Filipino	N/A	N/A	N/A	N/A	N/A
Hispano o Latino	N/A	N/A	N/A	N/A	N/A
Nativo de Hawái o Isleño del Pacífico	N/A	N/A	N/A	N/A	N/A
Blanco	N/A	N/A	N/A	N/A	N/A
Dos o Más Orígenes Étnicos	N/A	N/A	N/A	N/A	N/A
De Escasos Recursos Económicos	N/A	N/A	N/A	N/A	N/A
Estudiantes del inglés	N/A	N/A	N/A	N/A	N/A
Alumnos con Discapacidades	N/A	N/A	N/A	N/A	N/A
Alumnos Recibiendo Servicios de Educación Migrante	N/A	N/A	N/A	N/A	N/A
Jóvenes de Crianza Temporal	N/A	N/A	N/A	N/A	N/A
Indigentes	N/A	N/A	N/A	N/A	N/A

Nota: Celdas con valor de "N/A" no requieren datos.

Nota: Los datos de 2019-2020 no están disponibles. Debido a la pandemia COVID-19, se emitió la Orden Ejecutiva N-30-20 que dispensó el requisito de pruebas a nivel estatal para el ciclo escolar 2019-2020.

Resultados de Examen CAASPP en Artes Lingüísticas del Inglés (ELA) por Grupo Estudiantil
Tercer a Octavo y Onceavo Grado (Ciclo Escolar 2019-2020)

Grupo Estudiantil	Inscripción Total	Cantidad Realizando Prueba	Porcentaje Realizando Prueba	Porcentaje No Realizando Prueba	Porcentaje Cumpliendo o Superando
Todos los Alumnos	N/A	N/A	N/A	N/A	N/A
Masculinos	N/A	N/A	N/A	N/A	N/A
Femeninas	N/A	N/A	N/A	N/A	N/A
Afroamericanos	N/A	N/A	N/A	N/A	N/A
Nativo Americano o Nativo de Alaska	N/A	N/A	N/A	N/A	N/A
Asiático	N/A	N/A	N/A	N/A	N/A
Filipino	N/A	N/A	N/A	N/A	N/A
Hispano o Latino	N/A	N/A	N/A	N/A	N/A
Nativo de Hawái o Isleño del Pacífico	N/A	N/A	N/A	N/A	N/A
Blanco	N/A	N/A	N/A	N/A	N/A
Dos o Más Orígenes Étnicos	N/A	N/A	N/A	N/A	N/A
De Escasos Recursos Económicos	N/A	N/A	N/A	N/A	N/A
Estudiantes del Inglés	N/A	N/A	N/A	N/A	N/A
Alumnos con Discapacidades	N/A	N/A	N/A	N/A	N/A
Alumnos Recibiendo Servicios de Educación Migrante	N/A	N/A	N/A	N/A	N/A
Jóvenes de Crianza Temporal	N/A	N/A	N/A	N/A	N/A
Indigentes	N/A	N/A	N/A	N/A	N/A

Nota: Celdas con valor de "N/A" no requieren datos.

Nota: Los datos de 2019-2020 no están disponibles. Debido a la pandemia COVID-19, se emitió la Orden Ejecutiva N-30-20 que dispensó el requisito de pruebas a nivel estatal para el ciclo escolar 2019-2020.

Resultados de Examen CAASPP en Matemáticas por Grupo Estudiantil
Tercer a Octavo y Onceavo Grado (Ciclo Escolar 2019-2020)

Grupo Estudiantil	Inscripción Total	Cantidad Realizando Prueba	Porcentaje Realizando Prueba	Porcentaje No Realizando Prueba	Porcentaje Cumpliendo o Superando
Todos los Alumnos	N/A	N/A	N/A	N/A	N/A
Masculinos	N/A	N/A	N/A	N/A	N/A
Femeninas	N/A	N/A	N/A	N/A	N/A
Afroamericanos	N/A	N/A	N/A	N/A	N/A
Nativo Americano o Nativo de Alaska	N/A	N/A	N/A	N/A	N/A
Asiático	N/A	N/A	N/A	N/A	N/A
Filipino	N/A	N/A	N/A	N/A	N/A
Hispano o Latino	N/A	N/A	N/A	N/A	N/A
Nativo de Hawái o Isleño del Pacífico	N/A	N/A	N/A	N/A	N/A
Blanco	N/A	N/A	N/A	N/A	N/A
Dos o Más Orígenes Étnicos	N/A	N/A	N/A	N/A	N/A
De Escasos Recursos Económicos	N/A	N/A	N/A	N/A	N/A
Estudiantes del inglés	N/A	N/A	N/A	N/A	N/A
Alumnos con Discapacidades	N/A	N/A	N/A	N/A	N/A
Alumnos Recibiendo Servicios de Educación Migrante	N/A	N/A	N/A	N/A	N/A
Jóvenes de Crianza Temporal	N/A	N/A	N/A	N/A	N/A
Indigentes	N/A	N/A	N/A	N/A	N/A

Nota: Celdas con valor de "N/A" no requieren datos.

Nota: Los datos de 2019-2020 no están disponibles. Debido a la pandemia COVID-19, se emitió la Orden Ejecutiva N-30-20 que dispensó el requisito de pruebas a nivel estatal para el ciclo escolar 2019-2020.

C. Inclusión

Prioridad Estatal: Participación de los Padres

El SARL proporciona la siguiente información relevante a la prioridad estatal de Participación de los Padres (Prioridad 3):

- Esfuerzos que el distrito escolar realiza para buscar la aportación de los padres en toma de decisiones para el distrito y cada sitio escolar.

Oportunidades para Participación de los Padres (Ciclo Escolar 2020-2021)

Stokoe se compromete a fomentar y mantener un programa activo de participación parental. Dado que el éxito es una responsabilidad compartida, se alienta a los padres a ser participantes activos en la educación de sus hijos de diversas maneras. Stokoe tiene una Política de participación parental que describe todas las formas en que los padres pueden participar en nuestra escuela.

Los padres participan a través de cuatro grupos de padres específicos: Organización de Padres y Maestros (PTO, por sus siglas en inglés), Equipos de Acción para Asociación (ATP, por sus siglas en inglés), Consejo Asesor para Estudiantes de inglés (ELAC, por sus siglas en inglés) y Consejo del Sitio Escolar (SSC, por sus siglas en inglés). La participación y asistencia en estos grupos les ofrece a los padres la oportunidad de comprender completamente el funcionamiento del sistema y los programas educativos públicos. Como resultado de la pandemia, las oportunidades de participación parental suceden en formato virtual durante el aprendizaje a distancia. Los padres se comunican consistentemente con los maestros del salón y se los alienta a participar asistiendo o viendo presentaciones para la Reunión Anual del Título 1, Noches Familiares, Ceremonia Mensual de la Bandera, premios semestrales, semana de participación parental y eventos especiales en el salón. Nuestro consejo de Grupos de Acción para Sociedades (ATP, por sus siglas en inglés) supervisa y desarrolla un plan de acción anual para la participación de los padres centrado en la educación de los padres y el rendimiento estudiantil.

Colaboramos con los padres y todos los socios para el beneficio de nuestros alumnos y el futuro de nuestra comunidad. La comunicación es oportuna y el aporte de los padres se busca, se considera y se utiliza la opinión de los padres para orientar las decisiones que afectarán las políticas y los programas ofrecidos para poder apoyar el logro estudiantil. Se proporciona comunicación regular en inglés y español a través de contacto personal, marquesina escolar, volantes, boletines mensuales, Blackboard Connect, PeachJar (correo electrónico automático y mensaje de texto), aplicaciones digitales (REMIND y Class Dojo), Google Classrooms, nuestro sitio web escolar y redes sociales (Instagram y Facebook) para que los padres se mantengan informados sobre el aprendizaje académico y otras actividades escolares. El aporte de los padres se recopila del SSC, ELAC y ATP. Los talleres para padres se ofrecen a lo largo del año durante ELAC, SSC, semana de participación parental, y Campamento de Kinder de Transición (TK, por sus siglas en inglés) / Kinder. Se ofrece traducción durante las reuniones y los eventos. Durante la pandemia, las reuniones de padres se graban y se publican en nuestro sitio web para que todos los padres tengan la oportunidad de participar.

Comuníquese con cualquier miembro del personal de la oficina escolar al (951) 358-1640 para obtener más información sobre cómo participar en el ambiente de aprendizaje de su hijo.

Prioridad Estatal: Ambiente Escolar

El SARC proporciona la siguiente información relevante a la prioridad estatal de Entorno Escolar (Prioridad 6):

- Tasas de suspensión estudiantil;
- Tasas de expulsión estudiantil; y
- Otras medidas locales sobre el sentido de seguridad.

Plan de Seguridad Escolar (Ciclo Escolar 2020-2021)

El plan integral de seguridad escolar se dialogó con el SSC, se evaluó, enmendó, repasó y actualizó en diciembre del 2020. El plan es aprobado anualmente por el SSC en enero y por la Junta de Educación del AUSD cada año en marzo. Este plan, desarrollado en colaboración con la escuela, las agencias locales y la oficina del distrito, cumple con todos los requisitos legales y conforme con la norma EC 32280- 89. El Plan de seguridad escolar incluye un plan escolar de preparación para desastres que se ocupa de una gran cantidad de situaciones diferentes de emergencia. Se realizan simulacros de terremoto, incendio y encierro según sea necesario. Los elementos clave del Plan Integral de seguridad escolar incluyen una evaluación de la condición actual del crimen escolar; política del código de vestimenta; procedimientos de denuncia de abuso infantil; procedimientos rutinarios y de emergencia en caso de desastre; traslado seguro de alumnos, padres y personal hacia y desde la escuela; mantener un ambiente escolar seguro y ordenado; política de acoso sexual; procedimientos de seguridad; Políticas de suspensión, expulsión y expulsión obligatoria; notificación al maestro de la política de alumnos peligrosos; política contra hostigamiento; y las reglas y procedimientos de disciplina escolar conforme a EC 35291 y 35291.5.

Suspensiones y Expulsiones

(datos recopilados entre julio y junio, cada ciclo escolar completo respectivamente)

Tasa	Escuela 2017-18	Escuela 2018-19	Distrito 2017-18	Distrito 2018-19	Estado 2017-18	Estado 2018-19
Suspensiones	0.5	0.9	2.8	2.6	3.5	3.5
Expulsiones	0.0	0.0	0.3	0.5	0.1	0.1

Suspensiones y Expulsiones Exclusivamente para Ciclo Escolar 2019-2020

(datos recopilados entre julio y febrero, ciclo escolar parcial debido a la pandemia COVID-19)

Tasa	Escuela 2019-20	Distrito 2019-20	Estado 2019-20
Suspensiones			2.5
Expulsiones			0.1

Nota: Los datos de tasa de suspensiones y expulsiones para 2019-2020 no son comparables a los datos del previo año ya que el ciclo escolar 2019-2020 es un ciclo escolar parcial debido a la pandemia COVID-19. Como tal, fuera inapropiado hacer comparaciones en tasas de suspensiones y expulsiones en el ciclo escolar 2019-2020 comparado a previos años.

D. Otra Información del SARC

La información en esta sección es requerida estar en el SARC pero no es incluida en las prioridades estatales para LCFF.

Tasa de Orientadores Académicos por Alumno (Ciclo Escolar 2019-2020)

Cargo	Tasa
Orientadores Académicos*	675

* Un equivalente de tiempo completo (FTE, por sus siglas en inglés) equivale a un miembro del personal de tiempo completo, un FTE también puede representar a dos miembros del personal, donde cada uno trabaja el 50 por ciento de tiempo completo.

Personal de Servicios de Apoyo Estudiantil (Ciclo Escolar 2019-2020)

Cargo	Cantidad de Equivalente a Tiempo Completo (FTE)
Orientador (Académico, Social/Conductual o Desarrollo Vocacional)	1
Maestro/a de Medios Bibliotecarios (Bibliotecario)	
Personal de Servicios Bibliotecarios (Auxiliar Docente)	
Psicólogo/a	1
Trabajador/a Social	
Enfermera/o	
Especialista en Problemas de Audición/Lenguaje/Habla	3
Especialista de Recursos (no docente)	
Otro	2.5

*Un equivalente de tiempo completo (FTE, por sus siglas en inglés) equivale a un miembro del personal de tiempo completo, un FTE también puede representar a dos miembros del personal, donde cada uno trabaja el 50 por ciento de tiempo completo.

Promedio del Tamaño de Clase y Distribución del Tamaño de Clase (Primaria)

Grado	2017-18 Tamaño Promedio de Clase	2017-18 # de Clases* Tamaño 1-20	2017-18 # de Clases* Tamaño 21-32	2017-18 # de Clases* Tamaño 33+	2018-19 Tamaño Promedio Tamaño	2018-19 # de Clases* Tamaño 1-20	2018-19 # de Clases* Tamaño 21-32	2018-19 # de Clases* Tamaño 33+	2019-20 Tamaño Promedio Tamaño	2019-20 # de Clases* Tamaño 1-20	2019-20 # de Clases* Tamaño 21-32	2019-20 # de Clases* Tamaño 33+
Kínder	21	2	4		19	2	5		21	1	5	
1	20	4	1		20	4	1		25		3	
2	20	2	4		19	5	1		25		4	
3	24	1	4		21	1	5		23		4	
4	29		3		31		3		32		2	
5	28	1	4		26	1	4		32		3	
Otro**									21	3	3	

*Cantidad de salones indica cuántas clases cuentan para cada categoría de tamaño (un rango de cantidad total de alumnos por clase)

**Categoría "Otro" es para clases con varios niveles de año.

Formación Profesional (Tres Años Más Recientes)

Medida	2018-19	2019-20	2020-21
Cantidad de Días Escolares Dedicados a Formación del Personal y Continuo Mejoramiento	6	5	5

Todos los miembros del personal participan en la formación profesional ofrecida por la escuela. Además, muchos miembros del personal participan en capacitaciones adicionales apropiadas para las necesidades individuales o para programas específicos patrocinados por el distrito a través de los departamentos. Como resultado de la pandemia, la formación profesional del sitio y los días de colaboración de nivel de año / materias se realiza los viernes, que son designados como días de aprendizaje asincrónico. Estas colaboraciones se centran en el ciclo de investigación y planifican la mejor e inicial instrucción después de una revisión de las normas y los resultados estudiantiles en las evaluaciones formativas y sumativas. La formación profesional del distrito incluye días de instrucción limitada y talleres extracurriculares. Cuando sea apropiado para satisfacer las necesidades de los alumnos, el personal asiste a las conferencias. Los capacitadores instructivos del sitio y los maestros de lectoescritura apoyan al personal certificado y auxiliar docente al proporcionar oportunidades de taller, asesoramiento individual y capacitación en clase. Los maestros nuevos son apoyados por el Programa de Inducción Docente que incluye capacitación y asesoramiento. Los auxiliares docentes clasificados y personal de apoyo asisten a la capacitación relacionada con el trabajo proporcionada por el sitio y el distrito.

Durante el 2019-20, la formación profesional de la Escuela Primaria Stokoe se centró en el análisis de los informes de rendimiento estudiantil (metas del SPSA, DIBELS, SBAC, SVMI y evaluaciones formativas), estrategias de lectura / escritura, estrategias de intervención e instrucción diferenciada, rutinas de sentido de números (incluido Tipos de problemas, Choral Counting, Counting Collections, Number Talks, Number Strings, 3 Reads), PlayWorks, estrategias de Avance Vía Determinación Individual (AVID, por sus siglas en inglés), Instrucción Cognitivamente Guiada para mejorar la comprensión conceptual y el sentido numérico en matemáticas, uso de evaluaciones SVMI y lecciones para volver a involucrarse para apoyar el rigor y la aplicación de conceptos de matemáticas, Desarrollo del Idioma Inglés Designado, apoyos de conducta positivos, implementación de componentes de ELA/ELD de Wonders y temas relacionados con la administración de evaluaciones estatales (ELPAC, SBAC). Después del cierre de la escuela como resultado de la pandemia, la formación profesional se enfocó en estrategias de aprendizaje a distancia para la gestión del salón, la participación estudiantil y las herramientas digitales de aprendizaje a distancia. También se presentó la Guía de Coherencia Matemáticas desarrollada por el distrito para enmarcar la instrucción de matemáticas para el ciclo escolar venidero.

El Distrito Escolar Unificado de Alvord proporcionó formación profesional para maestros y personal de apoyo en 2019-2020 sobre diversos temas relacionados con las evaluaciones estatales obligatorias (SBAC, ELPAC), evaluaciones de educación especial, evaluaciones interinas, evaluaciones formativas (PELI, DIBELS), pláticas de datos estudiantiles, Aeries / CALPADS administración de datos para personal escolar específico, estrategias instructivas para estudiantes de inglés, intervenciones con Wonderworks, apoyos de conducta, formularios / planes obligatorios de educación especial, respuesta a crisis, equipo de evaluadores de desempeño académico y libro de calificaciones Aeries.

La cantidad anual de días escolares dedicados a la formación y / o colaboración del personal son atendidos por todo el personal, los equipos de nivel de año o los maestros de nivel de materia:

2017-18: 4

2018-19: 6

2019-20: 5

2020-21: 5 días fueron planificados. Sin embargo, en un esfuerzo por maximizar las oportunidades de aprendizaje sincrónico como resultado de la pandemia, el aprendizaje profesional sucedió fuera de la jornada escolar en vez de un día completo libre.

Sueldos Administrativos y Docentes Año Fiscal 2018-2019

Categoría	Cantidad Distrital	Promedio Estatal Para Distritos en la Misma Categoría
Sueldo de Maestro Principiante	\$53,662	\$52,484
Sueldo de Maestro en el Nivel Intermedio	\$87,101	\$81,939
Sueldo de Maestro en el Nivel Superior	\$116,826	\$102,383
Sueldo Promedio de Director (Primaria)	\$128,756	\$129,392
Sueldo Promedio de Director (Secundaria)	\$138,549	\$136,831
Sueldo Promedio de Director (Preparatoria)	\$141,598	\$147,493
Sueldo del Superintendente	\$260,000	\$254,706

Porcentaje de Presupuesto Distrital	Cantidad Distrital	Promedio Estatal Para Distritos en la Misma Categoría
Salario de Maestros	37.0	34.0
Salarios Administrativos	4.0	5.0

* Puede encontrar mayores informes sobre los sueldos, vea la página web del CDE bajo Beneficios y Salarios Certificados en www.cde.ca.gov/ds/fd/cs/.

Gastos por Alumno y Salarios de Maestros del Sitio Escolar para el Ciclo Escolar 2018-19

Nivel	Total	Limitado	Ilimitado	Sueldo Promedio Docente
Sitio Escolar	\$ 8,889.84	\$ 1,844.50	\$7,045.34	\$97,416
Distrito	N/A	N/A	\$7,307.85	\$97,548
Estado	N/A	N/A	\$7,750	\$84,577

Diferencia Porcentual	Ilimitado	Sueldo Promedio Docente
Sitio Escolar/Distrital	-3.7	-0.1
Sitio Escolar/Estado	-9.5	14.1

Nota: Celdas con valor de "N/A" no requieren datos.

Tipos de Servicios Financiados

Además de los fondos locales, estatales y federales para la educación especial y el programa educativo básico, la Escuela Primaria Stokoe recibió los siguientes fondos suplementarios estatales y federales en el 2019-20:

Subvenciones suplementarias y de concentración estatales de la Fórmula de Financiamiento y Control Local para incrementar o mejorar los servicios para los alumnos de bajos ingresos, estudiantes de inglés o jóvenes de crianza/desplazados.

Los fondos federales de Título I para proporcionar servicios suplementarios a nivel escolar para apoyar a los alumnos identificados como que no cumplen con las rigurosas normas académicas del estado.

Los servicios y acciones específicos se describen en el plan escolar de la escuela y / o en el Plan de Contabilidad y Control Local del distrito.

DataQuest

DataQuest es una herramienta en línea ubicada en el sitio web DataQuest de CDE en <http://dq.cde.ca.gov/dataquest/> que cuenta con información adicional sobre esta escuela y comparaciones de la escuela con el distrito, el condado, y el estado. Específicamente, DataQuest es un sistema dinámico que proporciona informes para contabilidad (p. ej., datos de pruebas, matriculación, egresados de escuela preparatoria, abandono escolar, matriculación en cursos, dotación, y datos relacionados a Estudiantes del Inglés).

Interfaz (Dashboard) Escolar de California

La Interfaz Escolar de California (*Dashboard*) <https://www.caschooldashboard.org/> refleja el nuevo sistema de contabilidad y continuo mejoramiento de California y proporciona información sobre como los LEA y las escuelas están cumpliendo las necesidades de la diversa población estudiantil de California. La Interfaz (*Dashboard*) cuenta con informes que exhiben el desempeño de los LEA, las escuelas y los grupos estudiantiles en un grupo de medidas estatales y locales para ayudar a identificar las fortalezas, desafíos y áreas necesitando mejoramiento.



Escuela Primaria Promenade

550 Hamilton Dr. • Corona, CA 92879 • (951) 358-1650 • Grados P-5

Heather Goodwin, Director/a

heather.goodwin@alvordschools.org

Informe de Responsabilidad Escolar de 2019-20

Publicado Durante el Ciclo Escolar 2020-21



Distrito Escolar Unificado de Alvord

9 KPC Parkway

Corona, CA 92879

(951) 509-5070

www.alvordschools.org

Consejo Directivo Distrital

Lizeth Vega, President

Joanna Dorado, Ed.D., Vice
President

Julie A. Moreno, Clerk

Robert Schwandt, Member

Carolyn M. Wilson, Member

Administración Distrital

Allan J. Mucerino, Ed.D.

Superintendente

Dr. Robert E. Presby

Fernando Cubias

Dr. Sherri Kemp

Kevin Emenaker

Descripción Escolar

¡Bienvenido a la Escuela Primaria Promenade; hemos sido una escuela Distinguida de California y Listón Dorado cuya misión es crear conocimiento, comunidad y carácter! Somos la única escuela primaria del Distrito Escolar Unificado de Alvord ubicada en la Ciudad de Corona, en un agradable vecindario suburbano. Promenade atiende a los alumnos de preescolar a quinto grado con una continuación completa de servicios. Somos conocidos por el rigor curricular, las activas colaboraciones comunitarias, la diversidad y los programas inclusivos. Nuestras prioridades incluyen establecer una cultura y clima que brinde un ambiente de aprendizaje física y emocionalmente seguro, promoviendo una sólida participación de la familia, fomentando la colaboración entre todas las personas, proporcionando un riguroso currículo académico y adoptando un compromiso con el éxito académico de cada estudiante. Nos enorgullecemos de brindar a los estudiantes las herramientas para ser académica y socialmente competentes, automotivados y aprendices de formación continua en una sociedad global diversa y tecnológicamente avanzada.

DataQuest

DataQuest es una herramienta en línea ubicada en el sitio web DataQuest de CDE en <http://dq.cde.ca.gov/dataquest/> que cuenta con información adicional sobre esta escuela y comparaciones de la escuela con el distrito, el condado, y el estado. Específicamente, DataQuest es un sistema dinámico que proporciona informes para contabilidad (p. ej., datos de pruebas, matriculación, egresados de escuela preparatoria, abandono escolar, matriculación en cursos, dotación, y datos relacionados a Estudiantes del Inglés).

Interfaz (Dashboard) Escolar de California

La Interfaz Escolar de California (Dashboard) <https://www.caschooldashboard.org/> refleja el nuevo sistema de contabilidad y continuo mejoramiento de California y proporciona información sobre como los LEA y las escuelas están cumpliendo las necesidades de la diversa población estudiantil de California. La Interfaz (Dashboard) cuenta con informes que exhiben el desempeño de los LEA, las escuelas y los grupos estudiantiles en un grupo de medidas estatales y locales para ayudar a identificar las fortalezas, desafíos y áreas necesitando mejoramiento.

Sobre el SARC

La ley estatal requiere que cada escuela en el estado de California publique un informe de responsabilidad escolar (SARC, por sus siglas en inglés), para el 1 de febrero de cada año. El SARC contiene información sobre la condición y desempeño de cada escuela pública en California. Bajo la fórmula de financiamiento bajo control local (LCFF, por sus siglas en inglés) todas las agencias educativas locales (LEA, por sus siglas en inglés) son requeridas preparar un plan de responsabilidad bajo control local (LCAP, por sus siglas en inglés), que describe como intentan cumplir las metas anuales específicas a la escuela para todos los alumnos, con actividades específicas para abordar prioridades estatales y locales. Además, datos reportados en un LCAP debe ser consistente con los datos reportados en el SARC.

- Para mayores informes sobre los requisitos del SARC, favor de consultar la página web del SARC del Departamento de Educación de California (CDE, por sus siglas en inglés), en <https://www.cde.ca.gov/ta/ac/sa/>.
- Para más información sobre el LCFF o LCAP, consulte el sitio web LCFF de CDE en <https://www.cde.ca.gov/fg/aa/lc/>.
- Si los padres y el público general desean recibir información adicional sobre la escuela, pueden comunicarse con el director o la oficina del distrito.

Inscripción Estudiantil por Nivel de Año para 2019-2020

Nivel de Año	Cantidad de Alumnos
Kínder	141
1° Grado	99
2° Grado	104
3° Grado	110
4° Grado	95
5° Grado	104
Inscripción Total	653

Inscripción Estudiantil por Grupo para 2019-2020

Grupo Estudiantil	Porcentaje de Inscripción Total
Afroamericano	7.4
Nativos Americanos o Nativos de Alaska	0.3
Asiático	10.7
Filipino	4
Hispano o Latino	53
Nativo de Hawái o Isleño del Pacífico	0.9
White	18.1
Dos o Más Orígenes Étnicos	5.7
De Escasos Recursos Económicos	58.5
Estudiantes del inglés	17
Alumnos con Discapacidades	9.2
Jóvenes de Crianza Temporal	0.2
Indigentes	0.8

A. Condiciones de Aprendizaje

Prioridad Estatal: Básico

El SARC proporciona la siguiente información relevante a la prioridad estatal básica (Prioridad 1):

- Nivel al cual los maestros están correctamente asignados y totalmente acreditados en la materia y para los alumnos que están educando;
- Alumnos tienen acceso a los materiales instructivos estandarizados; y
- Instalaciones escolares se mantienen en buen estado de reparo

Maestros Certificados para Escuela Primaria Promenade	18-19	19-20	20-21
Con Certificación Total	29	29	30
Sin Certificación Total	0	0	0
Que Enseñan Fuera de su Área de Competencia	0	0	0

Maestros Certificados para Distrito Escolar Unificado de Alvord	18-19	19-20	20-21
Con Certificación Total	♦	♦	890
Sin Certificación Total	♦	♦	4
Que Enseñan Fuera de su Área de Competencia	♦	♦	0

Asignaciones Incorrectas de Maestros y Puestos Vacantes en la Escuela Primaria Promenade

Indicador	18-19	19-20	20-21
Asignaciones Incorrectas de Maestros de Estudiantes del Inglés	0	0	0
Total de Asignaciones Incorrectas de Maestros*	0	0	0
Puestos de Maestros Vacantes	0	0	0

Nota: "Asignaciones Incorrectas" se refiere a la cantidad de puestos que cuentan con maestros sin la autorización legal para enseñar ese nivel de año, materia, grupos estudiantiles, etc.

*Asignaciones Incorrectas de Maestros incluye la cantidad de Asignaciones Incorrectas de Maestros de Estudiantes del Inglés.

Calidad, Vigencia y Disponibilidad de Libros de Texto y Artículos Instructivos (Ciclo Escolar 2020-2021)

Libros de Texto y Materiales Instructivos

Año y mes en los cuales se recopilaron los datos: 24 de septiembre de 2020

Área Curricular Básica	Libros de Texto y Otros Materiales Instructivos/Año de Adopción
Lectura/Artes Lingüísticas	Artes Lingüísticas en Inglés / Desarrollo del idioma en inglés: McGraw Hill, World of Wonders, Kinder de Transición (TK, por sus siglas en inglés) / Adoptado en 2018 McGraw Hill, Wonders and Wonderworks, 1º a 5º año / Adoptado en 2018 Porcentaje de alumnos a quienes no se les asignaron sus propios libros de texto: 0%
Matemáticas	CA Math Expressions Common Core, Kinder-2º / Adoptado en el 2014 Harcourt, HSP Math, 3º a 5º / Adoptado en 2008 Porcentaje de alumnos a quienes no se les asignaron sus propios libros de texto: 0%
Ciencias	McGraw Hill, World of Wonders, Kinder de Transición (TK, por sus siglas en inglés) / Adoptado en 2018 Scott Foresman, California Science, Kinder a 5º / Adoptado en 2007 Porcentaje de alumnos a quienes no se les asignaron sus propios libros de texto: 0%
Historia-Ciencias Sociales	McGraw Hill, World of Wonders, Kinder de Transición (TK, por sus siglas en inglés) / Adoptado en 2018 Scott Foresman, History-Social Science for California, Kinder a 5º / Adoptado en 2007 Porcentaje de alumnos a quienes no se les asignaron sus propios libros de texto: 0%
Salud	Harcourt, Harcourt Health / Adoptado en 2015 Porcentaje de alumnos a quienes no se les asignaron sus propios libros de texto: 0%

Nota: Celdas con valor de "N/A" no requieren datos.

Condición de las Instalaciones Escolares y Mejoras Planificadas (Año Más Reciente)

La Escuela Primaria Promenade, construida en 1988, está ubicada en 9.5 acres y sus pies cuadrados suman 53,147. La escuela tiene 30 salones permanentes, seis sets de baños, un laboratorio de informática, un salón de trabajo para el personal, una biblioteca y un salón multiusos / cafetería. Las mejoras y el mantenimiento continuos del plantel garantizan que las instalaciones estén actualizadas y brinden un espacio adecuado para los alumnos y el personal.

El Distrito Escolar Unificado de Alvord realiza grandes esfuerzos para garantizar que todas las escuelas estén limpias, seguras y funcionales. Para poder ayudar en este esfuerzo, el distrito utiliza un instrumento de sondeo de instalaciones desarrollado por el OPSC del estado de California. Los resultados de este sondeo están disponibles en la oficina de la escuela o en el distrito. Además, el personal de mantenimiento del distrito hace las reparaciones necesarias para mantener la escuela en buen estado y funcionando. Se utiliza un proceso de servicio de solicitud a nivel distrital para garantizar un servicio eficiente y para establecer prioridades en las reparaciones.

La escuela se limpia regularmente con un conserje diurno y conserjes nocturnos que trabajan con el director para desarrollar un programa de limpieza para mantener un ambiente limpio y seguro para todos los alumnos antes, durante, y después de la jornada escolar. Los proyectos de mantenimiento diferido planeados para este ciclo escolar incluyen la reparación de techos.

* Todas las reparaciones del informe de la Herramienta para Inspección de Instalaciones (FIT, por sus siglas en inglés) que se describen en la siguiente tabla se completan, están en curso o se planifican para su reparación.

Estatus de Buen Reparó de Instalación Escolar (Año Más Reciente)

Usando los datos FIT recopilados más recientemente (o equivalente), proporcione lo siguiente:

- Determinación de estatus de reparo para sistemas incluidos
- Descripción de cualquier mantenimiento necesario para garantizar buen estado de reparo
- El año y mes en cual se recopilaron los datos
- La tasa para cada sistema inspeccionado
- La clasificación general

Año y mes en que se recopilaron los datos más recientes: 17 de noviembre de 2020

Sistema Inspeccionado	Estatus de Reparó	Reparación Necesaria y Acción Tomada o Planeada
Sistemas: Fugas de Gas, Calefacción, Ventilación y Aire Acondicionado (HVAC)/Sistemas Mecánicos, Alcantarillado	Bueno	Vent covers missing (KA)
Interior: Superficies Interiores	Malo	Rubber molding is missing (admin, principal); Formica trim is missing (admin, R4, 14, 17); Carpet is worn (admin); hole in patient bed (nurse); Ceiling trim is missing (workroom); water damage to counter top (KA, KB); ceiling tiles have water stains (MPR, 3, 8, 16, 17, 19, 201, 203); carpet is torn on stage steps (MPR); ethernet cover is broken (1); formica trim is chipping (3, 4, 5, 12, 16); cabinet handle is missing (6); ceiling tiles are broken (R4, 12, 13, 16, 23)
Limpieza: Limpieza General, Invasión de Insectos/Plagas	Bueno	
Eléctrico: Sistemas Eléctricos	Adecuado	
Baños/Bebederos: Baños, Lavamanos/Bebederos	Bueno	Exterior drinking fountain has no flow (Men's RR); water valve cover is missing (Boy's RR); drinking fountain has high flow (16)
Seguridad: Seguridad Contra Incendios, Materiales Peligrosos	Bueno	Plug-in candle warmer (Principal); peeling paint (Women's RR, 9, 11)
Estructuras: Daños Estructurales, Techos	Bueno	Dry rot on covered walkway (lounge, 1, 15); metal flashing is rusted (Girl's RR, 10)
Exterior: Patio de Recreo/Plantel Escolar, Ventanas/Puertas/Portones/	Bueno	Door sweep is missing (Women's RR, Men's RR); Door frame has rusted through (Boy's RR)
Clasificación General	Bueno	

B. Resultados Estudiantiles

Prioridad Estatal: Rendimiento Estudiantil

El SARC proporciona la siguiente información relevante a la prioridad estatal de rendimiento estudiantil (Prioridad 4):

- **Evaluaciones a nivel estatal** (p. ej., Evaluación de Rendimiento Estudiantil y Progreso de California [CAASPP, por sus siglas en inglés], que incluye las Evaluaciones Sumativas *Smarter Balanced* para alumnos en población de educación general y las Evaluaciones Alternativas de California [CAA, por sus siglas en inglés] para artes lingüísticas del inglés [ELA, por sus siglas en inglés]/lectoescritura y matemáticas administradas en tercero a octavo y onceavo año. Solo alumnos elegibles pueden participar en la administración de las CAA. Material CAA cumple con las normas de rendimiento alternativo, las cuales están vinculadas con las Normas Básicas Comunes Estatales [CCSS, por sus siglas en inglés] para alumnos con discapacidades cognitivas significativas); y
- El porcentaje de alumnos que han exitosamente completado cursos que satisfacen los requisitos para admisión a la Universidad de California y la Universidad Estatal de California, o secuencias de educación de carrera técnica o programas de estudio.

Resultados CAASPP sobre Artes Lingüísticas del Inglés (ELA) y Matemáticas para Todos los Alumnos

Tercer a Octavo y Onceavo Grado

Porcentaje de Alumnos Cumpliendo o Superando las Normas Estatales

Materia	Escuela 2018-19	Escuela 2019-20	Distrito 2018-19	Distrito 2019-20	Estado 2018-19	Estado 2019-20
ELA	58	N/A	42	N/A	50	N/A
Matemáticas	59	N/A	28	N/A	39	N/A

Nota: Celdas con valor de "N/A" no requieren datos.

Nota: Los datos de 2019-2020 no están disponibles. Debido a la pandemia COVID-19, se emitió la Orden Ejecutiva N-30-20 que dispensó el requisito de pruebas a nivel estatal para el ciclo escolar 2019-2020.

Nota: Porcentajes no son calculados cuando la cantidad de alumnos es diez o menos, ya sea porque la cantidad de alumnos en esta categoría es demasiada chica para exactitud estadística o para proteger privacidad estudiantil.

Nota: Resultados ELA del examen incluyen la Evaluación Sumativa *Smarter Balanced* y el CAA. El "Porcentaje Cumplido o Superado" es calculado al tomar la cantidad total de alumnos que cumplieron o superaron la norma en la Evaluación Sumativa *Smarter Balanced* más la cantidad total de alumnos que cumplieron la norma (es decir, logró Nivel 3 - Alterno) en el CAA dividido por la cantidad total de alumnos que participaron en ambas evaluaciones.

Resultados del Examen CAASPP en Ciencia para Todos los Alumnos Quinto y Octavo Grado y Escuela Preparatoria

Porcentaje de Alumnos Cumpliendo o Superando las Normas Estatales

Materia	Escuela 2018-19	Escuela 2019-20	Distrito 2018-19	Distrito 2019-20	Estado 2018-19	Estado 2019-20
Ciencia	36	N/A	17	N/A	30	N/A

Nota: Celdas con valor de "N/A" no requieren datos.

Nota: Los datos de 2019-2020 no están disponibles. Debido a la pandemia COVID-19, se emitió la Orden Ejecutiva N-30-20 que dispensó el requisito de pruebas a nivel estatal para el ciclo escolar 2019-2020.

Nota: La nueva Prueba de Ciencia de California (CST, por sus siglas en inglés) fue inicialmente administrada de forma operacional en el ciclo escolar 2018-2019.

Prioridad Estatal: Otro Resultado Estudiantil

El SARC proporciona la siguiente información relevante a la prioridad estatal de Otros Resultados Estudiantiles (Prioridad 8):

- Resultados estudiantiles en las materia de educación física.

Porcentaje de Alumnos Cumpliendo Normas de Condición Física para 2019-20

Grado	4 de 6	5 de 6	6 de 6
5	N/A	N/A	N/A
7	N/A	N/A	N/A
9	N/A	N/A	N/A

Nota: Celdas con valor de "N/A" no requieren datos.

Nota: Los datos de 2019-2020 no están disponibles. Debido a la pandemia COVID-19, se emitió la Orden Ejecutiva N-30-20 que dispensó el requisito de pruebas a nivel estatal para el ciclo escolar 2019-2020.

Resultados del Examen CAASPP en Ciencia por Grupo Estudiantil
Tercer a Octavo y Onceavo Grado (Ciclo Escolar 2019-2020)

Grupo Estudiantil	Inscripción Total	Cantidad Realizando Prueba	Porcentaje Realizando Prueba	Porcentaje No Realizando Prueba	Porcentaje Cumpliendo o Superando
Todos los Alumnos	N/A	N/A	N/A	N/A	N/A
Masculinos	N/A	N/A	N/A	N/A	N/A
Femeninas	N/A	N/A	N/A	N/A	N/A
Afroamericanos	N/A	N/A	N/A	N/A	N/A
Nativo Americano o Nativo de Alaska	N/A	N/A	N/A	N/A	N/A
Asiático	N/A	N/A	N/A	N/A	N/A
Filipino	N/A	N/A	N/A	N/A	N/A
Hispano o Latino	N/A	N/A	N/A	N/A	N/A
Nativo de Hawái o Isleño del Pacífico	N/A	N/A	N/A	N/A	N/A
Blanco	N/A	N/A	N/A	N/A	N/A
Dos o Más Orígenes Étnicos	N/A	N/A	N/A	N/A	N/A
De Escasos Recursos Económicos	N/A	N/A	N/A	N/A	N/A
Estudiantes del inglés	N/A	N/A	N/A	N/A	N/A
Alumnos con Discapacidades	N/A	N/A	N/A	N/A	N/A
Alumnos Recibiendo Servicios de Educación Migrante	N/A	N/A	N/A	N/A	N/A
Jóvenes de Crianza Temporal	N/A	N/A	N/A	N/A	N/A
Indigentes	N/A	N/A	N/A	N/A	N/A

Nota: Celdas con valor de "N/A" no requieren datos.

Nota: Los datos de 2019-2020 no están disponibles. Debido a la pandemia COVID-19, se emitió la Orden Ejecutiva N-30-20 que dispensó el requisito de pruebas a nivel estatal para el ciclo escolar 2019-2020.

Resultados de Examen CAASPP en Artes Lingüísticas del Inglés (ELA) por Grupo Estudiantil
Tercer a Octavo y Onceavo Grado (Ciclo Escolar 2019-2020)

Grupo Estudiantil	Inscripción Total	Cantidad Realizando Prueba	Porcentaje Realizando Prueba	Porcentaje No Realizando Prueba	Porcentaje Cumpliendo o Superando
Todos los Alumnos	N/A	N/A	N/A	N/A	N/A
Masculinos	N/A	N/A	N/A	N/A	N/A
Femeninas	N/A	N/A	N/A	N/A	N/A
Afroamericanos	N/A	N/A	N/A	N/A	N/A
Nativo Americano o Nativo de Alaska	N/A	N/A	N/A	N/A	N/A
Asiático	N/A	N/A	N/A	N/A	N/A
Filipino	N/A	N/A	N/A	N/A	N/A
Hispano o Latino	N/A	N/A	N/A	N/A	N/A
Nativo de Hawái o Isleño del Pacífico	N/A	N/A	N/A	N/A	N/A
Blanco	N/A	N/A	N/A	N/A	N/A
Dos o Más Orígenes Étnicos	N/A	N/A	N/A	N/A	N/A
De Escasos Recursos Económicos	N/A	N/A	N/A	N/A	N/A
Estudiantes del inglés	N/A	N/A	N/A	N/A	N/A
Alumnos con Discapacidades	N/A	N/A	N/A	N/A	N/A
Alumnos Recibiendo Servicios de Educación Migrante	N/A	N/A	N/A	N/A	N/A
Jóvenes de Crianza Temporal	N/A	N/A	N/A	N/A	N/A
Indigentes	N/A	N/A	N/A	N/A	N/A

Nota: Celdas con valor de "N/A" no requieren datos.

Nota: Los datos de 2019-2020 no están disponibles. Debido a la pandemia COVID-19, se emitió la Orden Ejecutiva N-30-20 que dispensó el requisito de pruebas a nivel estatal para el ciclo escolar 2019-2020.

Resultados de Examen CAASPP en Matemáticas por Grupo Estudiantil
Tercer a Octavo y Onceavo Grado (Ciclo Escolar 2019-2020)

Grupo Estudiantil	Inscripción Total	Cantidad Realizando Prueba	Porcentaje Realizando Prueba	Porcentaje No Realizando Prueba	Porcentaje Cumpliendo o Superando
Todos los Alumnos	N/A	N/A	N/A	N/A	N/A
Masculinos	N/A	N/A	N/A	N/A	N/A
Femeninas	N/A	N/A	N/A	N/A	N/A
Afroamericanos	N/A	N/A	N/A	N/A	N/A
Nativo Americano o Nativo de Alaska	N/A	N/A	N/A	N/A	N/A
Asiático	N/A	N/A	N/A	N/A	N/A
Filipino	N/A	N/A	N/A	N/A	N/A
Hispano o Latino	N/A	N/A	N/A	N/A	N/A
Nativo de Hawái o Isleño del Pacífico	N/A	N/A	N/A	N/A	N/A
Blanco	N/A	N/A	N/A	N/A	N/A
Dos o Más Orígenes Étnicos	N/A	N/A	N/A	N/A	N/A
De Escasos Recursos Económicos	N/A	N/A	N/A	N/A	N/A
Estudiantes del inglés	N/A	N/A	N/A	N/A	N/A
Alumnos con Discapacidades	N/A	N/A	N/A	N/A	N/A
Alumnos Recibiendo Servicios de Educación Migrante	N/A	N/A	N/A	N/A	N/A
Jóvenes de Crianza Temporal	N/A	N/A	N/A	N/A	N/A
Indigentes	N/A	N/A	N/A	N/A	N/A

Nota: Celdas con valor de "N/A" no requieren datos.

Nota: Los datos de 2019-2020 no están disponibles. Debido a la pandemia COVID-19, se emitió la Orden Ejecutiva N-30-20 que dispensó el requisito de pruebas a nivel estatal para el ciclo escolar 2019-2020.

C. Inclusión

Prioridad Estatal: Participación de los Padres

El SARC proporciona la siguiente información relevante a la prioridad estatal de Participación de los Padres (Prioridad 3):

- Esfuerzos que el distrito escolar realiza para buscar la aportación de los padres en toma de decisiones para el distrito y cada sitio escolar.

Oportunidades para Participación de los Padres (Ciclo Escolar 2020-2021)

Los padres son bienvenidos en la escuela y se les alienta a participar como voluntarios en el salón de clases, participando en un grupo de toma de decisiones o simplemente asistiendo a eventos escolares.

La escuela se comunica con los padres sobre los próximos eventos escolares a través de cartas, conferencias con los padres, la marquesina escolar, el sitio web de la escuela, boletines para los padres, boletines de los salones, el sistema automático de entrega de mensajes telefónicos, sistema de entrega de correo electrónico Peach Jar, y redes sociales (Twitter, Facebook, Instagram). Los padres y la comunidad pueden contactar a la oficina de la escuela al (951) 358-1650 para obtener más información sobre cómo participar en el ambiente de aprendizaje de nuestros niños.

Oportunidades para voluntarios:

Ayudante del salón de clases

Acompañante de excursiones

Programa WatchDOGS

Grupos y Consejo de Asesoría Escolar:

Consejo Asesor para Estudiantes de Inglés

Asociación de Padres y Maestros

Consejo del Sitio Escolar

Eventos Escolares:

Noche de regreso a clases

Noches familiares de educación

Visita Escolar

Eventos y actividades de Organización de Padres y Maestros

Presentaciones estudiantiles

Conferencias de Padres/Maestros

Prioridad Estatal: Ambiente Escolar

El SARC proporciona la siguiente información relevante a la prioridad estatal de Entorno Escolar (Prioridad 6):

- Tasas de suspensión estudiantil;
- Tasas de expulsión estudiantil; y
- Otras medidas locales sobre el sentido de seguridad.

Plan de Seguridad Escolar (Ciclo Escolar 2020-2021)

El plan integral de seguridad escolar es dialogado anualmente con el personal, evaluado, enmendado, repasado y actualizado en la primavera; se aprobó en diciembre de 2020. Este plan, desarrollado en colaboración con la escuela, las agencias locales y la oficina del distrito, cumple con todos los requisitos legales y conforme con la norma EC 32280- 89. El Plan de seguridad escolar incluye un plan escolar de preparación para desastres que se ocupa de una gran cantidad de situaciones diferentes de emergencia. Se realizan simulacros de terremoto, incendio y encierro según sea necesario. Los elementos clave del Plan integral de seguridad escolar incluyen una evaluación de la condición actual del crimen escolar; política del código de vestimenta; procedimientos de denuncia de abuso infantil; procedimientos rutinarios y de emergencia en caso de desastre; traslado seguro de alumnos, padres y personal hacia y desde la escuela; mantener un ambiente escolar seguro y ordenado; política de acoso sexual; procedimientos de seguridad; Políticas de suspensión, expulsión y expulsión obligatoria; notificación al maestro de la política de alumnos peligrosos; política contra hostigamiento; y las reglas y procedimientos de disciplina escolar conforme a EC 35291 y 35291.5.

Suspensiones y Expulsiones

(datos recopilados entre julio y junio, cada ciclo escolar completo respectivamente)

Tasa	Escuela 2017-18	Escuela 2018-19	Distrito 2017-18	Distrito 2018-19	Estado 2017-18	Estado 2018-19
Suspensiones	1.0	0.6	2.8	2.6	3.5	3.5
Expulsiones	0.0	0.0	0.3	0.5	0.1	0.1

Suspensiones y Expulsiones Exclusivamente para Ciclo Escolar 2019-2020

(datos recopilados entre julio y febrero, ciclo escolar parcial debido a la pandemia COVID-19)

Tasa	Escuela 2019-20	Distrito 2019-20	Estado 2019-20
Suspensiones			2.5
Expulsiones			0.1

Nota: Los datos de tasa de suspensiones y expulsiones para 2019-2020 no son comparables a los datos del previo año ya que el ciclo escolar 2019-2020 es un ciclo escolar parcial debido a la pandemia COVID-19. Como tal, fuera inapropiado hacer comparaciones en tasas de suspensiones y expulsiones en el ciclo escolar 2019-2020 comparado a previos años.

D. Otra Información del SARC

La información en esta sección es requerida estar en el SARC pero no es incluida en las prioridades estatales para LCFF.

Tasa de Orientadores Académicos por Alumno (Ciclo Escolar 2019-2020)

Cargo	Tasa
Orientadores Académicos*	653

* Un equivalente de tiempo completo (FTE, por sus siglas en inglés) equivale a un miembro del personal de tiempo completo, un FTE también puede representar a dos miembros del personal, donde cada uno trabaja el 50 por ciento de tiempo completo.

Personal de Servicios de Apoyo Estudiantil (Ciclo Escolar 2019-2020)

Cargo	Cantidad de Equivalente a Tiempo Completo (FTE)
Orientador (Académico, Social/Conductual o Desarrollo Vocacional)	1
Maestro/a de Medios Bibliotecarios (Bibliotecario)	
Personal de Servicios Bibliotecarios (Auxiliar Docente)	
Psicólogo/a	1
Trabajador/a Social	
Enfermera/o	
Especialista en Problemas de Audición/Lenguaje/Habla	1.5
Especialista de Recursos (no docente)	
Otro	1.3

*Un equivalente de tiempo completo (FTE, por sus siglas en inglés) equivale a un miembro del personal de tiempo completo, un FTE también puede representar a dos miembros del personal, donde cada uno trabaja el 50 por ciento de tiempo completo.

Promedio del Tamaño de Clase y Distribución del Tamaño de Clase (Primaria)

Grado	2017-18 Tamaño Promedio de Clase	2017-18 # de Clases* Tamaño 1-20	2017-18 # de Clases* Tamaño 21-32	2017-18 # de Clases* Tamaño 33+	2018-19 Tamaño Promedio	2018-19 # de Clases* Tamaño 1-20	2018-19 # de Clases* Tamaño 21-32	2018-19 # de Clases* Tamaño 33+	2019-20 Tamaño Promedio	2019-20 # de Clases* Tamaño 1-20	2019-20 # de Clases* Tamaño 21-32	2019-20 # de Clases* Tamaño 33+
Kínder	23		5		20	2	4		23		6	
1	26		4		25		4		24		4	
2	27		4		26		4		24		4	
3	21	2	3		16	6	1		23		4	
4	29		4		34			3	28		2	
5	29		4		25	1	4		30		3	
Otro**	12	3							18	3	2	

*Cantidad de salones indica cuántas clases cuentan para cada categoría de tamaño (un rango de cantidad total de alumnos por clase)

**Categoría "Otro" es para clases con varios niveles de año.

Formación Profesional (Tres Años Más Recientes)

Medida	2018-19	2019-20	2020-21
Cantidad de Días Escolares Dedicados a Formación del Personal y Continuo Mejoramiento	2	5	4

Todos los miembros del personal participan en la formación profesional ofrecida por la escuela. Además, muchos miembros del personal participan en capacitaciones adicionales apropiadas para las necesidades individuales o para programas específicos patrocinados por el distrito a través de los departamentos. La formación profesional del sitio se lleva a cabo durante los días instrucción limitada y de nivel de año / colaboración de materias. Estas colaboraciones se centran en el ciclo de investigación y planifican la inicial y mejor instrucción después de una revisión de las normas y los resultados estudiantiles en las evaluaciones formativas y sumativas. La formación profesional del distrito incluye días de instrucción limitada y talleres extracurriculares. Cuando sea apropiado para satisfacer las necesidades de los alumnos, el personal asiste a las conferencias. Los capacitadores instructivos del distrito y los capacitadores académicos del sitio apoyan al personal certificado y auxiliar docente al proporcionar oportunidades de taller, asesoramiento individual y capacitación en clase. Los maestros nuevos son apoyados por el Programa de Inducción Docente que incluye capacitación y asesoramiento. Los auxiliares docentes clasificados y personal de apoyo asisten a la capacitación relacionada con el trabajo proporcionada por el sitio y el distrito.

Durante el 2020-21, la formación profesional de la Escuela Primaria Promenade se enfocó en la implementación y utilización de la herramienta de diagnóstico de i-Ready y recursos complementarios para Artes Lingüísticas en Inglés (ELA, por sus siglas en inglés) y Matemáticas. Los miembros del personal de Promenade continuaron su trabajo con RISE (Resiliencia en Entornos Escolares; RISE, por sus siglas en inglés), Instrucción Guiada Cognitivamente (CGI) y el proceso de crear un Sistema de Apoyos de Múltiples Niveles culturalmente sensible. Además, el personal pudo participar en capacitaciones voluntarias adicionales provistas por el personal del distrito. Estas capacitaciones abordaron temas como el bienestar mental, la continuidad de la instrucción y la participación del alumno y la familia. Muchas de nuestras capacitaciones se archivan digitalmente y están disponibles para el personal durante el año, a pedido.

El Distrito Escolar Unificado de Alvord brinda formación profesional para maestros y personal de apoyo sobre diversos temas relacionados con las evaluaciones exigidas por el estado (Evaluación "Smarter Balanced" [SBAC, por sus siglas en inglés], Evaluaciones sobre Competencia del Idioma Inglés para California [ELPAC, por sus siglas en inglés]), evaluaciones de educación especial, evaluaciones interinas, evaluaciones de diagnóstico (i-Ready), datos estudiantiles, gestión de datos de Aeries / Sistema de Datos del Rendimiento Estudiantil Longitudinal de California (CALPADS, por sus siglas en inglés) para personal escolar específico, estrategias instructivas para estudiantes de inglés, estrategias de intervención, apoyos de conducta, formularios / planes de educación especial obligatorios, respuesta ante crisis, equipos de evaluadores del rendimiento académico, Google Suite para Educación y libro de calificaciones Aeries.

La cantidad anual de días escolares dedicados a la formación y / o colaboración del personal son atendidos por todo el personal, los equipos de nivel de año o los maestros de nivel de materia:

2018-19: 2

2019-20: 5

2020-21: 4

Sueldos Administrativos y Docentes Año Fiscal 2018-2019

Categoría	Cantidad Distrital	Promedio Estatal Para Distritos en la Misma Categoría
Sueldo de Maestro Principiante	\$53,662	\$52,484
Sueldo de Maestro en el Nivel Intermedio	\$87,101	\$81,939
Sueldo de Maestro en el Nivel Superior	\$116,826	\$102,383
Sueldo Promedio de Director (Primaria)	\$128,756	\$129,392
Sueldo Promedio de Director (Secundaria)	\$138,549	\$136,831
Sueldo Promedio de Director (Preparatoria)	\$141,598	\$147,493
Sueldo del Superintendente	\$260,000	\$254,706

Porcentaje de Presupuesto Distrital	Cantidad Distrital	Promedio Estatal Para Distritos en la Misma Categoría
Salario de Maestros	37.0	34.0
Salarios Administrativos	4.0	5.0

* Puede encontrar mayores informes sobre los sueldos, vea la página web del CDE bajo Beneficios y Salarios Certificados en www.cde.ca.gov/ds/fd/cs/.

Gastos por Alumno y Salarios de Maestros del Sitio Escolar para el Ciclo Escolar 2018-19

Nivel	Total	Limitado	Ilimitado	Sueldo Promedio Docente
Sitio Escolar	\$ 8,165.06	\$ 1,464.84	\$ 6,700.23	\$ 99,564.88
Distrito	N/A	N/A	\$7,307.85	\$97,548
Estado	N/A	N/A	\$7,750	\$84,577

Diferencia Porcentual	Ilimitado	Sueldo Promedio Docente
Sitio Escolar/Distrital	-200.0	-200.0
Sitio Escolar/Estado	-200.0	-200.0


Nota: Celdas con valor de "N/A" no requieren datos.

Tipos de Servicios Financiados

Además de los fondos locales, estatales y federales para la educación especial y el programa educativo básico, la Escuela Primaria Promenade recibió los siguientes fondos suplementarios estatales y federales en el 201819:

Subvenciones suplementarias y de concentración estatales de la Fórmula de Financiamiento y Control Local para incrementar o mejorar los servicios para los alumnos de bajos ingresos, estudiantes de inglés, o jóvenes de crianza.

Los servicios y acciones específicos se describen en el plan escolar de la escuela y / o en el Plan de Contabilidad y Control Local del distrito.



Escuela Primaria Rosemary Kennedy

6411 Mitchell Avenue, Riverside CA 92505 • Riverside, CA 92505 • (951) 358-1655 • Grados K-5

Jason Burns, Principal, Director/a

jason.burns@alvordschools.org

www.alvordschools.org/RMK

Informe de Responsabilidad Escolar de 2019-20

Publicado Durante el Ciclo Escolar 2020-21



Distrito Escolar Unificado de Alvord

9 KPC Parkway

Corona, CA 92879

(951) 509-5070

www.alvordschools.org

Consejo Directivo Distrital

Lizeth Vega, President

Joanna Dorado, Ed.D., Vice
President

Julie A. Moreno, Clerk

Robert Schwandt, Member

Carolyn M. Wilson, Member

Administración Distrital

Allan J. Mucirino, Ed.D.

Superintendente

Dr. Robert E. Presby

Dusty Nevatt

Dr. Sherri Kemp

Kevin Emenaker

Descripción Escolar

La Escuela Primaria Rosemary Kennedy está ubicada en la región suroeste de Riverside y atiende a los alumnos en los niveles de Kinder de transición a quinto año, siguiendo un calendario escolar tradicional. Tenemos aproximadamente 450 alumnos inscritos. Además de proporcionar programas de educación regular para alumnos en kinder de transición (TK, por sus siglas en inglés)-5º año también proporcionamos servicios y programas de educación especial para alumnos en un plan educativo individual (IEP, por sus siglas en inglés) incluyendo programa emocionalmente alterado/oportunidad y un programa de discapacidad intelectual moderada a severa.

La Escuela Primaria Rosemary Kennedy ofrece un ambiente cálido y estimulante donde los alumnos participan activamente en el desarrollo del carácter y el aprendizaje académico. Los alumnos reciben un currículo exigente y basado en normas por parte de personal profesional dedicado y basado en las necesidades individuales de los alumnos. La evaluación continua del progreso y los logros estudiantiles nos ayuda a refinar el programa instructivo para que los alumnos puedan lograr el dominio académico.

Nos hemos comprometido a proporcionar el mejor programa educativo posible para los alumnos de la Escuela Primaria Rosemary Kennedy, y agradecemos cualquier sugerencia o pregunta que pueda tener sobre la información contenida en este informe o sobre la escuela. Juntos, a través de nuestro arduo trabajo, nuestros alumnos serán exigidos a realizar su potencial completo.

Declaración de la misión

El Distrito Escolar Unificado de Alvord, una comunidad de aprendizaje dinámico que abarca la innovación existe para garantizar que todos los alumnos logren el éxito de por vida a través de un sistema que se distingue por:

- Asociaciones activas e inclusivas
- Relaciones que fomentan una cultura de confianza e integridad.
- Altas expectativas y oportunidades de aprendizaje equitativas para todos.
- Una mentalidad que promueve la mejora continua.
- Múltiples oportunidades de exploración y creatividad.
- Formación profesional que promueve la enseñanza y el aprendizaje de calidad.
- Acceso a experiencias de aprendizaje que promuevan una alta calidad de vida.

Además, todas las escuelas se esfuerzan por lograr la visión de Alvord de que todos los alumnos realizarán su potencial ilimitado.

Sobre el SARC

La ley estatal requiere que cada escuela en el estado de California publique un informe de responsabilidad escolar (SARC, por sus siglas en inglés), para el 1 de febrero de cada año. El SARC contiene información sobre la condición y desempeño de cada escuela pública en California. Bajo la fórmula de financiamiento bajo control local (LCFF, por sus siglas en inglés) todas las agencias educativas locales (LEA, por sus siglas en inglés) son requeridas preparar un plan de responsabilidad bajo control local (LCAP, por sus siglas en inglés), que describe como intentan cumplir las metas anuales específicas a la escuela para todos los alumnos, con actividades específicas para abordar prioridades estatales y locales. Además, datos reportados en un LCAP debe ser consistente con los datos reportados en el SARC.

- Para mayores informes sobre los requisitos del SARC, favor de consultar la página web del SARC del Departamento de Educación de California (CDE, por sus siglas en inglés), en <https://www.cde.ca.gov/ta/ac/sa/>.
- Para más información sobre el LCFF o LCAP, consulte el sitio web LCFF de CDE en <https://www.cde.ca.gov/fg/aa/lc/>.
- Si los padres y el público general desean recibir información adicional sobre la escuela, pueden comunicarse con el director o la oficina del distrito.

Inscripción Estudiantil por Nivel de Año para 2019-2020

Nivel de Año	Cantidad de Alumnos
Kínder	82
1° Grado	62
2° Grado	74
3° Grado	77
4° Grado	74
5° Grado	82
Inscripción Total	451

Inscripción Estudiantil por Grupo para 2019-2020

Grupo Estudiantil	Porcentaje de Inscripción Total
Afroamericano	1.8
Nativos Americanos o Nativos de Alaska	0.4
Asiático	3.5
Hispano o Latino	82.9
Nativo de Hawái o Isleño del Pacífico	0.2
White	9.8
Dos o Más Orígenes Étnicos	1.3
De Escasos Recursos Económicos	87.8
Estudiantes del inglés	31
Alumnos con Discapacidades	10.2
Jóvenes de Crianza Temporal	0.2
Indigentes	3.8

A. Condiciones de Aprendizaje

Prioridad Estatal: Básico

El SARC proporciona la siguiente información relevante a la prioridad estatal básica (Prioridad 1):

- Nivel al cual los maestros están correctamente asignados y totalmente acreditados en la materia y para los alumnos que están educando;
- Alumnos tienen acceso a los materiales instructivos estandarizados; y
- Instalaciones escolares se mantienen en buen estado de reparo

Maestros Certificados para Escuela Primaria Rosemary Kennedy	18-19	19-20	20-21
Con Certificación Total	24	24	
Sin Certificación Total	0	0	
Que Enseñan Fuera de su Área de Competencia	0	0	

Maestros Certificados para Distrito Escolar Unificado de Alvord	18-19	19-20	20-21
Con Certificación Total	♦	♦	890
Sin Certificación Total	♦	♦	4
Que Enseñan Fuera de su Área de Competencia	♦	♦	0

Asignaciones Incorrectas de Maestros y Puestos Vacantes en la Escuela Primaria Rosemary Kennedy

Indicador	18-19	19-20	20-21
Asignaciones Incorrectas de Maestros de Estudiantes del Inglés	0	0	
Total de Asignaciones Incorrectas de Maestros*	0	0	
Puestos de Maestros Vacantes	0	0	3

Nota: "Asignaciones Incorrectas" se refiere a la cantidad de puestos que cuentan con maestros sin la autorización legal para enseñar ese nivel de año, materia, grupos estudiantiles, etc.

*Asignaciones Incorrectas de Maestros incluye la cantidad de Asignaciones Incorrectas de Maestros de Estudiantes del Inglés.

Calidad, Vigencia y Disponibilidad de Libros de Texto y Artículos Instructivos (Ciclo Escolar 2020-2021)

Libros de Texto y Materiales Instructivos

Año y mes en los cuales se recopilaron los datos: 24 de septiembre de 2020

Área Curricular Básica	Libros de Texto y Otros Materiales Instructivos/Año de Adopción
Lectura/Artes Lingüísticas	Artes Lingüísticas en Inglés / Desarrollo del idioma en inglés: McGraw Hill, World of Wonders, Kinder de Transición (TK, por sus siglas en inglés) / Adoptado en 2018 McGraw Hill, Wonders and Wonderworks, 1º a 5º año / Adoptado en 2018 Porcentaje de alumnos a quienes no se les asignaron sus propios libros de texto: 0%
Matemáticas	McGraw Hill, World of Wonders, Kinder de Transición (TK, por sus siglas en inglés) / Adoptado en 2018 Houghton Mifflin, CA Math Expressions Common Core, Kinder a 2º / Adoptado en 2014 Harcourt, HSP Math, 3º a 5º / Adoptado en 2008 Porcentaje de alumnos a quienes no se les asignaron sus propios libros de texto: 0%
Ciencias	McGraw Hill, World of Wonders, Kinder de Transición (TK, por sus siglas en inglés) / Adoptado en 2018 Scott Foresman, California Science, Kinder a 5º / Adoptado en 2007 Porcentaje de alumnos a quienes no se les asignaron sus propios libros de texto: 0%
Historia-Ciencias Sociales	McGraw Hill, World of Wonders, Kinder de Transición (TK, por sus siglas en inglés) / Adoptado en 2018 Scott Foresman, History-Social Science for California, Kinder a 5º / Adoptado en 2007 Porcentaje de alumnos a quienes no se les asignaron sus propios libros de texto: 0%
Salud	Harcourt, Harcourt Health / Adoptado en 2015 Porcentaje de alumnos a quienes no se les asignaron sus propios libros de texto: 0%

Nota: Celdas con valor de "N/A" no requieren datos.

Condición de las Instalaciones Escolares y Mejoras Planificadas (Año Más Reciente)

La Escuela Primaria Rosemary Kennedy, construida en 1999, está ubicada en 10 acres y su superficie total es de 57,142. La escuela tiene 27 salones permanentes, tres salones portátiles, cinco conjuntos de baños, un laboratorio de informática, una sala para el personal, un salón de trabajo para el personal, una biblioteca, un salón de música, un salón multiusos / cafetería y un anfiteatro al aire libre. Las mejoras y el mantenimiento continuos del plantel aseguran que las instalaciones estén actualizadas y brinden un espacio adecuado para los alumnos y el personal.

El Distrito Escolar Unificado de Alvorad realiza grandes esfuerzos para garantizar que todas las escuelas estén limpias, seguras y funcionales. Para poder ayudar en este esfuerzo, el distrito utiliza un instrumento de sondeo de instalaciones desarrollado por el OPSC del estado de California. Los resultados de este sondeo están disponibles en la oficina de la escuela o en el distrito. Además, el personal de mantenimiento del distrito hace las reparaciones necesarias para mantener la escuela en buen estado y funcionando. Se utiliza un proceso de servicio de solicitud a nivel distrital para garantizar un servicio eficiente y para establecer prioridades en las reparaciones.

La escuela se limpia regularmente con un conserje diurno y conserjes nocturnos que trabajan con el director para desarrollar un programa de limpieza para mantener un ambiente limpio y seguro para todos los alumnos antes, durante, y después de la jornada escolar. Los proyectos de mantenimiento diferido planeados para este ciclo escolar incluyen la reparación, volver a pavimentar y volver a pintar las franjas de los estacionamientos del personal y pavimento en el patio de juego de la escuela. Además, se compró equipo para la desinfección e higiene junto con estaciones de desinfección de manos, kioscos para tomar la temperatura, barreras y barricadas de plástico junto con sistemas portátiles de ventilación para brindar un entorno seguro para los estudiantes y el personal tras la reapertura de las escuelas debido a los cierres relacionados con la pandemia de coronavirus. Se compraron e instalaron estaciones para llenar botellas de agua y nuevas cortinas para el escenario del salón de usos múltiples (mpr, por sus siglas en inglés), y se completaron las reparaciones del equipamiento del patio de juegos (toboganes) en 2020. Se modernizaron los sistemas de iluminación de los salones y pasillos en 2020.

* Todas las reparaciones del informe de la Herramienta para Inspección de Instalaciones (FIT, por sus siglas en inglés) que se describen en la siguiente tabla se completan, están en curso o se planifican para su reparación.

Estatus de Buen Reparó de Instalación Escolar (Año Más Reciente)

Usando los datos FIT recopilados más recientemente (o equivalente), proporcione lo siguiente:

- Determinación de estatus de reparo para sistemas incluidos
- Descripción de cualquier mantenimiento necesario para garantizar buen estado de reparo
- El año y mes en cual se recopilaron los datos
- La tasa para cada sistema inspeccionado
- La clasificación general

Año y mes en que se recopilaron los datos más recientes: Noviembre de 2020

Sistema Inspeccionado	Estatus de Reparó	Reparación Necesaria y Acción Tomada o Planeada
Sistemas: Fugas de Gas, Calefacción, Ventilación y Aire Acondicionado (HVAC)/Sistemas Mecánicos, Alcantarillado	Bueno	Updated: 2-1-21 All areas in good repair.
Interior: Superficies Interiores	Adecuado	Updated: 2-1-21 - Water stains on ceiling tiles in Mpr; Chipped formica countertop (25); Carpet not secure/lifting (Library, K1, K2, 8, 11, 12, 15, 17-torn, 32-torn); Floor raised & cracked (10); Floor tile is warped creating a trip hazard in room 20.
Limpieza: Limpieza General, Invasión de Insectos/Plagas	Bueno	Updated: 2-1-21 - Boys Restroom in E building was unkempt.
Eléctrico: Sistemas Eléctricos	Bueno	Updated: 2-1-21 - Surge protectors were daisy chained in office.
Baños/Bebederos: Baños, Lavamanos/Bebederos	Bueno	Updated: 2-1-21 - Drinking fountain in staff lounge has no water flow. Water fountain in room 12 has low water flow. Both drinking fountains in library need repair, one has no low and the other has low flow of water. Drinking fountain handle in room K2 is broken. In girls restroom in D building there are two leaks at the fitting.
Seguridad: Seguridad Contra Incendios, Materiales Peligrosos	Bueno	Updated: 2-1-21 - Paint peeling on wall rooms 11 and 13.
Estructuras: Daños Estructurales, Techos	Bueno	Updated: 2-1-21 - All areas in good repair.
Exterior: Patio de Recreo/Plantel Escolar, Ventanas/Puertas/Portones/	Bueno	Updated: 2-1-21 - Door paneling chipping room 13.
Clasificación General	Bueno	

B. Resultados Estudiantiles

Prioridad Estatal: Rendimiento Estudiantil

El SARC proporciona la siguiente información relevante a la prioridad estatal de rendimiento estudiantil (Prioridad 4):

- **Evaluaciones a nivel estatal** (p. ej., Evaluación de Rendimiento Estudiantil y Progreso de California [CAASPP, por sus siglas en inglés], que incluye las Evaluaciones Sumativas *Smarter Balanced* para alumnos en población de educación general y las Evaluaciones Alternativas de California [CAA, por sus siglas en inglés] para artes lingüísticas del inglés [ELA, por sus siglas en inglés]/lectoescritura y matemáticas administradas en tercero a octavo y onceavo año. Solo alumnos elegibles pueden participar en la administración de las CAA. Material CAA cumple con las normas de rendimiento alternativo, las cuales están vinculadas con las Normas Básicas Comunes Estatales [CCSS, por sus siglas en inglés] para alumnos con discapacidades cognitivas significativas); y
- El porcentaje de alumnos que han exitosamente completado cursos que satisfacen los requisitos para admisión a la Universidad de California y la Universidad Estatal de California, o secuencias de educación de carrera técnica o programas de estudio.

Resultados CAASPP sobre Artes Lingüísticas del Inglés (ELA) y Matemáticas para Todos los Alumnos

Tercer a Octavo y Onceavo Grado

Porcentaje de Alumnos Cumpliendo o Superando las Normas Estatales

Materia	Escuela 2018-19	Escuela 2019-20	Distrito 2018-19	Distrito 2019-20	Estado 2018-19	Estado 2019-20
ELA	45	N/A	42	N/A	50	N/A
Matemáticas	29	N/A	28	N/A	39	N/A

Nota: Celdas con valor de "N/A" no requieren datos.

Nota: Los datos de 2019-2020 no están disponibles. Debido a la pandemia COVID-19, se emitió la Orden Ejecutiva N-30-20 que dispensó el requisito de pruebas a nivel estatal para el ciclo escolar 2019-2020.

Nota: Porcentajes no son calculados cuando la cantidad de alumnos es diez o menos, ya sea porque la cantidad de alumnos en esta categoría es demasiada chica para exactitud estadística o para proteger privacidad estudiantil.

Nota: Resultados ELA del examen incluyen la Evaluación Sumativa *Smarter Balanced* y el CAA. El "Porcentaje Cumplido o Superado" es calculado al tomar la cantidad total de alumnos que cumplieron o superaron la norma en la Evaluación Sumativa *Smarter Balanced* más la cantidad total de alumnos que cumplieron la norma (es decir, logró Nivel 3 - Alterno) en el CAA dividido por la cantidad total de alumnos que participaron en ambas evaluaciones.

Resultados del Examen CAASPP en Ciencia para Todos los Alumnos Quinto y Octavo Grado y Escuela Preparatoria

Porcentaje de Alumnos Cumpliendo o Superando las Normas Estatales

Materia	Escuela 2018-19	Escuela 2019-20	Distrito 2018-19	Distrito 2019-20	Estado 2018-19	Estado 2019-20
Ciencia	21	N/A	17	N/A	30	N/A

Nota: Celdas con valor de "N/A" no requieren datos.

Nota: Los datos de 2019-2020 no están disponibles. Debido a la pandemia COVID-19, se emitió la Orden Ejecutiva N-30-20 que dispensó el requisito de pruebas a nivel estatal para el ciclo escolar 2019-2020.

Nota: La nueva Prueba de Ciencia de California (CST, por sus siglas en inglés) fue inicialmente administrada de forma operacional en el ciclo escolar 2018-2019.

Prioridad Estatal: Otro Resultado Estudiantil

El SARC proporciona la siguiente información relevante a la prioridad estatal de Otros Resultados Estudiantiles (Prioridad 8):

- Resultados estudiantiles en las materia de educación física.

Porcentaje de Alumnos Cumpliendo Normas de Condición Física para 2019-20

Grado	4 de 6	5 de 6	6 de 6
5	N/A	N/A	N/A
7	N/A	N/A	N/A
9	N/A	N/A	N/A

Nota: Celdas con valor de "N/A" no requieren datos.

Nota: Los datos de 2019-2020 no están disponibles. Debido a la pandemia COVID-19, se emitió la Orden Ejecutiva N-30-20 que dispensó el requisito de pruebas a nivel estatal para el ciclo escolar 2019-2020.

Resultados del Examen CAASPP en Ciencia por Grupo Estudiantil
Tercer a Octavo y Onceavo Grado (Ciclo Escolar 2019-2020)

Grupo Estudiantil	Inscripción Total	Cantidad Realizando Prueba	Porcentaje Realizando Prueba	Porcentaje No Realizando Prueba	Porcentaje Cumpliendo o Superando
Todos los Alumnos	N/A	N/A	N/A	N/A	N/A
Masculinos	N/A	N/A	N/A	N/A	N/A
Femeninas	N/A	N/A	N/A	N/A	N/A
Afroamericanos	N/A	N/A	N/A	N/A	N/A
Nativo Americano o Nativo de Alaska	N/A	N/A	N/A	N/A	N/A
Asiático	N/A	N/A	N/A	N/A	N/A
Filipino	N/A	N/A	N/A	N/A	N/A
Hispano o Latino	N/A	N/A	N/A	N/A	N/A
Nativo de Hawái o Isleño del Pacífico	N/A	N/A	N/A	N/A	N/A
Blanco	N/A	N/A	N/A	N/A	N/A
Dos o Más Orígenes Étnicos	N/A	N/A	N/A	N/A	N/A
De Escasos Recursos Económicos	N/A	N/A	N/A	N/A	N/A
Estudiantes del inglés	N/A	N/A	N/A	N/A	N/A
Alumnos con Discapacidades	N/A	N/A	N/A	N/A	N/A
Alumnos Recibiendo Servicios de Educación Migrante	N/A	N/A	N/A	N/A	N/A
Jóvenes de Crianza Temporal	N/A	N/A	N/A	N/A	N/A
Indigentes	N/A	N/A	N/A	N/A	N/A

Nota: Celdas con valor de "N/A" no requieren datos.

Nota: Los datos de 2019-2020 no están disponibles. Debido a la pandemia COVID-19, se emitió la Orden Ejecutiva N-30-20 que dispensó el requisito de pruebas a nivel estatal para el ciclo escolar 2019-2020.

Resultados de Examen CAASPP en Artes Lingüísticas del Inglés (ELA) por Grupo Estudiantil
Tercer a Octavo y Onceavo Grado (Ciclo Escolar 2019-2020)

Grupo Estudiantil	Inscripción Total	Cantidad Realizando Prueba	Porcentaje Realizando Prueba	Porcentaje No Realizando Prueba	Porcentaje Cumpliendo o Superando
Todos los Alumnos	N/A	N/A	N/A	N/A	N/A
Masculinos	N/A	N/A	N/A	N/A	N/A
Femeninas	N/A	N/A	N/A	N/A	N/A
Afroamericanos	N/A	N/A	N/A	N/A	N/A
Nativo Americano o Nativo de Alaska	N/A	N/A	N/A	N/A	N/A
Asiático	N/A	N/A	N/A	N/A	N/A
Filipino	N/A	N/A	N/A	N/A	N/A
Hispano o Latino	N/A	N/A	N/A	N/A	N/A
Nativo de Hawái o Isleño del Pacífico	N/A	N/A	N/A	N/A	N/A
Blanco	N/A	N/A	N/A	N/A	N/A
Dos o Más Orígenes Étnicos	N/A	N/A	N/A	N/A	N/A
De Escasos Recursos Económicos	N/A	N/A	N/A	N/A	N/A
Estudiantes del inglés	N/A	N/A	N/A	N/A	N/A
Alumnos con Discapacidades	N/A	N/A	N/A	N/A	N/A
Alumnos Recibiendo Servicios de Educación Migrante	N/A	N/A	N/A	N/A	N/A
Jóvenes de Crianza Temporal	N/A	N/A	N/A	N/A	N/A
Indigentes	N/A	N/A	N/A	N/A	N/A

Nota: Celdas con valor de "N/A" no requieren datos.

Nota: Los datos de 2019-2020 no están disponibles. Debido a la pandemia COVID-19, se emitió la Orden Ejecutiva N-30-20 que dispensó el requisito de pruebas a nivel estatal para el ciclo escolar 2019-2020.

Resultados de Examen CAASPP en Matemáticas por Grupo Estudiantil
Tercer a Octavo y Onceavo Grado (Ciclo Escolar 2019-2020)

Grupo Estudiantil	Inscripción Total	Cantidad Realizando Prueba	Porcentaje Realizando Prueba	Porcentaje No Realizando Prueba	Porcentaje Cumpliendo o Superando
Todos los Alumnos	N/A	N/A	N/A	N/A	N/A
Masculinos	N/A	N/A	N/A	N/A	N/A
Femeninas	N/A	N/A	N/A	N/A	N/A
Afroamericanos	N/A	N/A	N/A	N/A	N/A
Nativo Americano o Nativo de Alaska	N/A	N/A	N/A	N/A	N/A
Asiático	N/A	N/A	N/A	N/A	N/A
Filipino	N/A	N/A	N/A	N/A	N/A
Hispano o Latino	N/A	N/A	N/A	N/A	N/A
Nativo de Hawái o Isleño del Pacífico	N/A	N/A	N/A	N/A	N/A
Blanco	N/A	N/A	N/A	N/A	N/A
Dos o Más Orígenes Étnicos	N/A	N/A	N/A	N/A	N/A
De Escasos Recursos Económicos	N/A	N/A	N/A	N/A	N/A
Estudiantes del inglés	N/A	N/A	N/A	N/A	N/A
Alumnos con Discapacidades	N/A	N/A	N/A	N/A	N/A
Alumnos Recibiendo Servicios de Educación Migrante	N/A	N/A	N/A	N/A	N/A
Jóvenes de Crianza Temporal	N/A	N/A	N/A	N/A	N/A
Indigentes	N/A	N/A	N/A	N/A	N/A

Nota: Celdas con valor de "N/A" no requieren datos.

Nota: Los datos de 2019-2020 no están disponibles. Debido a la pandemia COVID-19, se emitió la Orden Ejecutiva N-30-20 que dispensó el requisito de pruebas a nivel estatal para el ciclo escolar 2019-2020.

C. Inclusión

Prioridad Estatal: Participación de los Padres

El SARC proporciona la siguiente información relevante a la prioridad estatal de Participación de los Padres (Prioridad 3):

- Esfuerzos que el distrito escolar realiza para buscar la aportación de los padres en toma de decisiones para el distrito y cada sitio escolar.

Oportunidades para Participación de los Padres (Ciclo Escolar 2020-2021)

Los padres son bienvenidos en la escuela y se les alienta en participar como voluntarios en el salón de clases, participando en un grupo de toma de decisiones o simplemente asistiendo a eventos escolares.

La escuela se comunica con los padres sobre los próximos eventos escolares a través de correo electrónico, volantes, Peachjar, redes sociales, la marquesina de la escuela, el sitio web de la escuela y Blackboard Connect (sistema automatizado de entrega de mensajes telefónicos). Comuníquese con el director o asistente del director al (951) 358-1655 para obtener más información sobre cómo participar en el ambiente de aprendizaje de su hijo en la Primaria Rosemary Kennedy.

Oportunidades en persona para voluntarios:

Acompañante de excursiones

Ferias de libros

Ayudante del salón de clases

Actividades para recaudar fondos

Eventos de Organización de Padres y Maestros (PTO, por sus siglas en inglés)

Grupos y Consejo de Asesoría Escolar:

Consejo Asesor para Estudiantes de Inglés

Organización de padres y maestros

Consejo del Sitio Escolar

Consejo Asesor Distrital de Padres

Consejo Asesor de Estudiantes del Inglés del Distrito

Eventos Escolares:

Actividades virtuales debido a los cierres de escuelas por COVID-19

Noche de regreso a clases

Visita Escolar

Asambleas de reconocimiento

Eventos de PTO (bailes, noches familiares divertidas)

Semana del espíritu escolar

Semana de participación parental

Semana del listón rojo

Semana de bondad

Semana "Read Across America" (Leyendo a lo largo de los EE. UU.)

Semana de matemáticas

Semana de preparación universitaria y vocacional

Prioridad Estatal: Ambiente Escolar

El SARC proporciona la siguiente información relevante a la prioridad estatal de Entorno Escolar (Prioridad 6):

- Tasas de suspensión estudiantil;
- Tasas de expulsión estudiantil; y
- Otras medidas locales sobre el sentido de seguridad.

Plan de Seguridad Escolar (Ciclo Escolar 2020-2021)

El plan integral de seguridad escolar se dialogó con el personal, se evaluó, enmendó, repasó, actualizó y aprobó por el Consejo del Sitio Escolar de RMK el martes 28 de enero de 2021. Este plan, desarrollado en colaboración con la escuela, las agencias locales y la oficina del distrito, cumple con todos los requisitos legales y conforme con la norma EC 32280- 89. El Plan de seguridad escolar incluye un plan escolar de preparación para desastres que se ocupa de una gran cantidad de situaciones diferentes de emergencia. Se realizan simulacros de terremoto, incendio y encierro según sea necesario. Los elementos clave del Plan integral de seguridad escolar incluyen una evaluación de la condición actual del crimen escolar; política del código de vestimenta; procedimientos de denuncia de abuso infantil; procedimientos rutinarios y de emergencia en caso de desastre; traslado seguro de alumnos, padres y personal hacia y desde la escuela; mantener un ambiente escolar seguro y ordenado; política de acoso sexual; procedimientos de seguridad; Políticas de suspensión, expulsión y expulsión obligatoria; notificación al maestro de la política de alumnos peligrosos; política contra hostigamiento; y las reglas y procedimientos de disciplina escolar conforme a EC 35291 y 35291.5.

Suspensiones y Expulsiones

(datos recopilados entre julio y junio, cada ciclo escolar completo respectivamente)

Tasa	Escuela 2017-18	Escuela 2018-19	Distrito 2017-18	Distrito 2018-19	Estado 2017-18	Estado 2018-19
Suspensiones	1.5	0.7	2.8	2.6	3.5	3.5
Expulsiones	0.2	0.0	0.3	0.5	0.1	0.1

Suspensiones y Expulsiones Exclusivamente para Ciclo Escolar 2019-2020

(datos recopilados entre julio y febrero, ciclo escolar parcial debido a la pandemia COVID-19)

Tasa	Escuela 2019-20	Distrito 2019-20	Estado 2019-20
Suspensiones			2.5
Expulsiones			0.1

Nota: Los datos de tasa de suspensiones y expulsiones para 2019-2020 no son comparables a los datos del previo año ya que el ciclo escolar 2019-2020 es un ciclo escolar parcial debido a la pandemia COVID-19. Como tal, fuera inapropiado hacer comparaciones en tasas de suspensiones y expulsiones en el ciclo escolar 2019-2020 comparado a previos años.

D. Otra Información del SARC

La información en esta sección es requerida estar en el SARC pero no es incluida en las prioridades estatales para LCFF.

Tasa de Orientadores Académicos por Alumno (Ciclo Escolar 2019-2020)

Cargo	Tasa
Orientadores Académicos*	451

* Un equivalente de tiempo completo (FTE, por sus siglas en inglés) equivale a un miembro del personal de tiempo completo, un FTE también puede representar a dos miembros del personal, donde cada uno trabaja el 50 por ciento de tiempo completo.

Personal de Servicios de Apoyo Estudiantil (Ciclo Escolar 2019-2020)

Cargo	Cantidad de Equivalente a Tiempo Completo (FTE)
Orientador (Académico, Social/Conductual o Desarrollo Vocacional)	1
Maestro/a de Medios Bibliotecarios (Bibliotecario)	
Personal de Servicios Bibliotecarios (Auxiliar Docente)	
Psicólogo/a	1
Trabajador/a Social	
Enfermera/o	
Especialista en Problemas de Audición/Lenguaje/Habla	1
Especialista de Recursos (no docente)	
Otro	2.2

*Un equivalente de tiempo completo (FTE, por sus siglas en inglés) equivale a un miembro del personal de tiempo completo, un FTE también puede representar a dos miembros del personal, donde cada uno trabaja el 50 por ciento de tiempo completo.

Promedio del Tamaño de Clase y Distribución del Tamaño de Clase (Primaria)

Grado	2017-18 Tamaño Promedio de Clase	2017-18 # de Clases* Tamaño 1-20	2017-18 # de Clases* Tamaño 21-32	2017-18 # de Clases* Tamaño 33+	2018-19 Tamaño Promedio	2018-19 # de Clases* Tamaño 1-20	2018-19 # de Clases* Tamaño 21-32	2018-19 # de Clases* Tamaño 33+	2019-20 Tamaño Promedio	2019-20 # de Clases* Tamaño 1-20	2019-20 # de Clases* Tamaño 21-32	2019-20 # de Clases* Tamaño 33+
Kínder	16	2	3		15	4	1		22	1	2	
1	24		3		25		3		25		2	
2	24		3		19	3	1		21	1	2	
3	24		3		23		3		24		3	
4	24		3		24		3		27		2	
5	23	1	3		25	1	3		31		2	
Otro**					10	2			17	3	2	

*Cantidad de salones indica cuántas clases cuentan para cada categoría de tamaño (un rango de cantidad total de alumnos por clase)

**Categoría "Otro" es para clases con varios niveles de año.

Formación Profesional (Tres Años Más Recientes)

Medida	2018-19	2019-20	2020-21
Cantidad de Días Escolares Dedicados a Formación del Personal y Continuo Mejoramiento	15	15	NA

Todos los miembros del personal participan en la formación profesional ofrecida por la escuela. Además, muchos miembros del personal participan en capacitaciones adicionales apropiadas para las necesidades individuales o para programas específicos patrocinados por el distrito a través de los departamentos. La formación profesional del sitio se lleva a cabo durante los días de instrucción limitada y colaboración de nivel de año / materias. Estas colaboraciones se centran en el ciclo de investigación y planifican la mejor e inicial instrucción después de una revisión de las normas y los resultados estudiantiles en las evaluaciones formativas y sumativas. La formación profesional del distrito incluye días de instrucción limitada y talleres extracurriculares. Cuando sea apropiado para satisfacer las necesidades de los alumnos, el personal asiste a las conferencias. Los capacitadores académicos del sitio escolar apoyan al personal certificado y auxiliar docente al proporcionar oportunidades de taller, asesoramiento individual y capacitación en clase. Los maestros nuevos son apoyados por el Programa de Inducción Docente que incluye capacitación y asesoramiento. Los auxiliares docentes clasificados y personal de apoyo asisten a la capacitación relacionada con el trabajo proporcionada por el sitio y el distrito.

Durante el 2019-20, la formación profesional de la Escuela Primaria RMK incluyó:

- * Estrategias AVID e Implementación de AVID Elementary
- * Lectura detallada y crítica
- * Normas de práctica matemática.
- * Estrategias de matemáticas instructivas (Factwise)
- * Administración de ELPAC
- * Administración de CAASPP
- * Normas/Estrategias de ELL
- * Google Classroom/Meets/Plataforma en línea

El Distrito Escolar Unificado de Alvord proporcionó formación profesional para maestros y personal de apoyo en 2019-20 sobre diversos temas relacionados con las evaluaciones estatales obligatorias (CAASPP, ELPAC), evaluaciones de educación especial, evaluaciones interinas, evaluaciones formativas (PELI, DIBELS), Aeries / CALPADS administración de datos para personal escolar específico, estrategias instructivas para estudiantes de inglés, intervenciones con Wonderworks, apoyos de conducta, formularios / planes obligatorios de educación especial, respuesta a crisis, equipo de evaluadores de desempeño académico y libro de calificaciones Aeries, Google Classroom, Google Meets y la enseñanza virtual debido al Aprendizaje a Distancia como resultado de los cierres escolares por COVID-19.

La cantidad anual de días escolares dedicados a la formación y / o colaboración del personal son atendidos por todo el personal, los equipos de nivel de año o los maestros de nivel de materia:

2017-18: 15

2018-19: 15

2019-20: 15

Sueldos Administrativos y Docentes Año Fiscal 2018-2019

Categoría	Cantidad Distrital	Promedio Estatal Para Distritos en la Misma Categoría
Sueldo de Maestro Principiante	\$53,662	\$52,484
Sueldo de Maestro en el Nivel Intermedio	\$87,101	\$81,939
Sueldo de Maestro en el Nivel Superior	\$116,826	\$102,383
Sueldo Promedio de Director (Primaria)	\$128,756	\$129,392
Sueldo Promedio de Director (Secundaria)	\$138,549	\$136,831
Sueldo Promedio de Director (Preparatoria)	\$141,598	\$147,493
Sueldo del Superintendente	\$260,000	\$254,706

Porcentaje de Presupuesto Distrital	Cantidad Distrital	Promedio Estatal Para Distritos en la Misma Categoría
Salario de Maestros	37.0	34.0
Salarios Administrativos	4.0	5.0

* Puede encontrar mayores informes sobre los sueldos, vea la página web del CDE bajo Beneficios y Salarios Certificados en www.cde.ca.gov/ds/fd/cs/.

Gastos por Alumno y Salarios de Maestros del Sitio Escolar para el Ciclo Escolar 2018-19

Nivel	Total	Limitado	Ilimitado	Sueldo Promedio Docente
Sitio Escolar	\$ 9,920.33	\$ 1,902.55	\$ 8,017.78	\$ 99,199
Distrito	N/A	N/A	\$7,307.85	\$97,548
Estado	N/A	N/A	\$7,750	\$84,577

Diferencia Porcentual	Ilimitado	Sueldo Promedio Docente
Sitio Escolar/Distrital	-200.0	-200.0
Sitio Escolar/Estado	-200.0	-200.0

Nota: Celdas con valor de "N/A" no requieren datos.

Tipos de Servicios Financiados

Además de los fondos locales, estatales y federales para la educación especial y el programa educativo básico, la Escuela Primaria Rosemary Kennedy recibió los siguientes fondos suplementarios estatales y federales en el 2019-20:

Subvenciones suplementarias y de concentración estatales de la Fórmula de Financiamiento y Control Local para incrementar o mejorar los servicios para los alumnos de bajos ingresos, estudiantes de inglés o jóvenes de crianza.

Los fondos federales de Título I para proporcionar servicios suplementarios a nivel escolar para apoyar a los alumnos identificados como que no cumplen con las rigurosas normas académicas del estado.

Los servicios y acciones específicos se describen en el plan escolar de la escuela y / o en el Plan de Contabilidad y Control Local del distrito.

DataQuest

DataQuest es una herramienta en línea ubicada en el sitio web DataQuest de CDE en <http://dq.cde.ca.gov/dataquest/> que cuenta con información adicional sobre esta escuela y comparaciones de la escuela con el distrito, el condado, y el estado. Específicamente, DataQuest es un sistema dinámico que proporciona informes para contabilidad (p. ej., datos de pruebas, matriculación, egresados de escuela preparatoria, abandono escolar, matriculación en cursos, dotación, y datos relacionados a Estudiantes del Inglés).

Interfaz (Dashboard) Escolar de California

La Interfaz Escolar de California (Dashboard) <https://www.caschooldashboard.org/> refleja el nuevo sistema de contabilidad y continuo mejoramiento de California y proporciona información sobre como los LEA y las escuelas están cumpliendo las necesidades de la diversa población estudiantil de California. La Interfaz (Dashboard) cuenta con informes que exhiben el desempeño de los LEA, las escuelas y los grupos estudiantiles en un grupo de medidas estatales y locales para ayudar a identificar las fortalezas, desafíos y áreas necesitando mejoramiento.



Escuela Primaria S. Christa McAuliffe

4100 Golden Ave., Riverside CA • Riverside, CA 92505 • (951) 358-1625 • Grados K-5


Gerardo Aguilar, Director/a

gaguilar@alvordschools.org

<https://www.alvordschools.org/mcauliffe>

Informe de Responsabilidad Escolar de 2019-20

Publicado Durante el Ciclo Escolar 2020-21



Distrito Escolar Unificado de Alvord

9 KPC Parkway

Corona, CA 92879

(951) 509-5070

www.alvordschools.org

Consejo Directivo Distrital

Lizeth Vega, President

Joanna Dorado, Ed.D., Vice
President

Julie A. Moreno, Clerk

Robert Schwandt, Member

Carolyn M. Wilson, Member

Administración Distrital

Allan J. Mucerino, Ed.D.

Superintendente

Dr. Robert E. Presby

Fernando Cubias

Dr. Sherri Kemp

Kevin Emenaker

Descripción Escolar

La Escuela Primaria S. Christa McAuliffe está ubicada en la región suroeste de Riverside y atiende a los alumnos en los niveles de Kinder de transición a quinto año, siguiendo un calendario tradicional.

La Escuela Primaria S. Christa McAuliffe ofrece un ambiente cálido y estimulante donde los alumnos participan activamente en el aprendizaje académico y en valores positivos. Los alumnos reciben un currículo exigente y basado en normas por parte de personal profesional dedicado basado en las necesidades individuales de los alumnos. La evaluación continua del progreso y los logros estudiantiles nos ayuda en refinar el programa instructivo para que los alumnos puedan lograr el dominio académico.

Nos hemos comprometido a proporcionar el mejor programa educativo posible para los alumnos de la Escuela Primaria S. Christa McAuliffe, y agradecemos cualquier sugerencia o pregunta que tenga sobre la información contenida en este informe o sobre la escuela. Juntos, a través de nuestro arduo trabajo, nuestros alumnos serán exigidos en lograr su máximo potencial.

Declaración de la misión

El Distrito Escolar Unificado de Alvord y Escuela Primaria McAuliffe, una comunidad de aprendizaje dinámico que abarca la innovación existe para garantizar que todos los alumnos logren el éxito de por vida a través de un sistema que se distingue por:

- Asociaciones activas e inclusivas
- Relaciones que fomentan una cultura de confianza e integridad.
- Altas expectativas y oportunidades de aprendizaje equitativas para todos.
- Una mentalidad que promueve la mejora continua.
- Múltiples oportunidades de exploración y creatividad.
- Formación profesional que promueve la enseñanza y el aprendizaje de calidad.
- Acceso a experiencias de aprendizaje que promuevan una alta calidad de vida.
- Varias experiencias fuera del salón para proporcionar una educación equilibrada que sea culturalmente inclusiva.

Además, todas las escuelas se esfuerzan por lograr la visión de Alvord de que todos los alumnos realizarán su potencial ilimitado.

Sobre el SARC

La ley estatal requiere que cada escuela en el estado de California publique un informe de responsabilidad escolar (SARC, por sus siglas en inglés), para el 1 de febrero de cada año. El SARC contiene información sobre la condición y desempeño de cada escuela pública en California. Bajo la fórmula de financiamiento bajo control local (LCFF, por sus siglas en inglés) todas las agencias educativas locales (LEA, por sus siglas en inglés) son requeridas preparar un plan de responsabilidad bajo control local (LCAP, por sus siglas en inglés), que describe como intentan cumplir las metas anuales específicas a la escuela para todos los alumnos, con actividades específicas para abordar prioridades estatales y locales. Además, datos reportados en un LCAP debe ser consistente con los datos reportados en el SARC.

- Para mayores informes sobre los requisitos del SARC, favor de consultar la página web del SARC del Departamento de Educación de California (CDE, por sus siglas en inglés), en <https://www.cde.ca.gov/ta/ac/sa/>.
- Para más información sobre el LCFF o LCAP, consulte el sitio web LCFF de CDE en <https://www.cde.ca.gov/fg/aa/lc/>.
- Si los padres y el público general desean recibir información adicional sobre la escuela, pueden comunicarse con el director o la oficina del distrito.

Inscripción Estudiantil por Nivel de Año para 2019-2020

Nivel de Año	Cantidad de Alumnos
Kínder	124
1° Grado	105
2° Grado	103
3° Grado	115
4° Grado	120
5° Grado	121
Inscripción Total	688

Inscripción Estudiantil por Grupo para 2019-2020

Grupo Estudiantil	Porcentaje de Inscripción Total
Afroamericano	4.9
Asiático	9.3
Filipino	3.5
Hispano o Latino	68
Nativo de Hawái o Isleño del Pacífico	0.7
White	12.4
Dos o Más Orígenes Étnicos	1.2
De Escasos Recursos Económicos	66.4
Estudiantes del inglés	18.5
Alumnos con Discapacidades	4.8
Jóvenes de Crianza Temporal	0.6
Indigentes	1

A. Condiciones de Aprendizaje

Prioridad Estatal: Básico

El SARC proporciona la siguiente información relevante a la prioridad estatal básica (Prioridad 1):

- Nivel al cual los maestros están correctamente asignados y totalmente acreditados en la materia y para los alumnos que están educando;
- Alumnos tienen acceso a los materiales instructivos estandarizados; y
- Instalaciones escolares se mantienen en buen estado de reparo

Maestros Certificados para Escuela Primaria S. Christa McAuliffe	18-19	19-20	20-21
Con Certificación Total	31	31	28
Sin Certificación Total	0	0	0
Que Enseñan Fuera de su Área de Competencia	0	0	0

Maestros Certificados para Distrito Escolar Unificado de Alvord	18-19	19-20	20-21
Con Certificación Total	♦	♦	890
Sin Certificación Total	♦	♦	4
Que Enseñan Fuera de su Área de Competencia	♦	♦	0

Asignaciones Incorrectas de Maestros y Puestos Vacantes en la Escuela Primaria S. Christa McAuliffe

Indicador	18-19	19-20	20-21
Asignaciones Incorrectas de Maestros de Estudiantes del Inglés	0	0	
Total de Asignaciones Incorrectas de Maestros*	0	0	
Puestos de Maestros Vacantes	0	0	3

Nota: "Asignaciones Incorrectas" se refiere a la cantidad de puestos que cuentan con maestros sin la autorización legal para enseñar ese nivel de año, materia, grupos estudiantiles, etc.

*Asignaciones Incorrectas de Maestros incluye la cantidad de Asignaciones Incorrectas de Maestros de Estudiantes del Inglés.

Calidad, Vigencia y Disponibilidad de Libros de Texto y Artículos Instructivos (Ciclo Escolar 2020-2021)

Libros de Texto y Materiales Instructivos

Año y mes en los cuales se recopilaron los datos: 24 de septiembre de 2021

Área Curricular Básica	Libros de Texto y Otros Materiales Instructivos/Año de Adopción
Lectura/Artes Lingüísticas	Artes Lingüísticas en Inglés / Desarrollo del idioma en inglés: McGraw Hill, World of Wonders, Kinder de Transición (TK, por sus siglas en inglés) / Adoptado en 2018 McGraw Hill, Wonders and Wonderworks, 1º a 5º año / Adoptado en 2018 Porcentaje de alumnos a quienes no se les asignaron sus propios libros de texto: 0%
Matemáticas	McGraw Hill, World of Wonders, Kinder de Transición (TK, por sus siglas en inglés) / Adoptado en 2018 Houghton Mifflin, CA Math Expressions Common Core, Kinder a 2º / Adoptado en 2014 Harcourt, HSP Math, 3º a 5º / Adoptado en 2008 Porcentaje de alumnos a quienes no se les asignaron sus propios libros de texto: 0%
Ciencias	McGraw Hill, World of Wonders, Kinder de Transición (TK, por sus siglas en inglés) / Adoptado en 2018 Scott Foresman, California Science, Kinder a 5º / Adoptado en 2007 Porcentaje de alumnos a quienes no se les asignaron sus propios libros de texto: 0%
Historia-Ciencias Sociales	McGraw Hill, World of Wonders, Kinder de Transición (TK, por sus siglas en inglés) / Adoptado en 2018 Scott Foresman, History-Social Science for California, Kinder a 5º / Adoptado en 2007 Porcentaje de alumnos a quienes no se les asignaron sus propios libros de texto: 0%
Salud	Harcourt, Harcourt Health / Adoptado en 2015 Porcentaje de alumnos a quienes no se les asignaron sus propios libros de texto: 0%

Nota: Celdas con valor de "N/A" no requieren datos.

Condición de las Instalaciones Escolares y Mejoras Planificadas (Año Más Reciente)

La Escuela Primaria McAuliffe, construida en 1987, está ubicada en 10 acres y sus pies cuadrados suman 63,775. La escuela tiene 32 salones permanentes, seis salones portátiles, cinco sets de baños, un laboratorio de informática, un salón de trabajo para maestros, un salón para maestros, dos patios de juego, una biblioteca y un salón multiusos / cafetería. Las mejoras y el mantenimiento continuos del plantel garantizan que las instalaciones estén actualizadas y brinden un espacio adecuado para los alumnos y el personal.

El Distrito Escolar Unificado de Alvord realiza grandes esfuerzos para garantizar que todas las escuelas estén limpias, seguras y funcionales. Para poder ayudar en este esfuerzo, el distrito utiliza un instrumento de sondeo de instalaciones desarrollado por el OPSC del estado de California. Los resultados de este sondeo están disponibles en la oficina de la escuela o en el distrito. Además, el personal de mantenimiento del distrito hace las reparaciones necesarias para mantener la escuela en buen estado y funcionando. Se utiliza un proceso de servicio de solicitud a nivel distrital para garantizar un servicio eficiente y para establecer prioridades en las reparaciones.

La escuela se limpia regularmente con un conserje diurno y conserjes nocturnos que trabajan con el director para desarrollar un programa de limpieza para mantener un ambiente limpio y seguro para todos los alumnos antes, durante y después de la jornada escolar. Los proyectos de mantenimiento diferido planeados para este ciclo escolar incluyen la reparación de techos.

* Todas las reparaciones del informe de la Herramienta para Inspección de Instalaciones (FIT, por sus siglas en inglés) que se describen en la siguiente tabla se completan, están en curso o se planifican para su reparación.

Estatus de Buen Reparó de Instalación Escolar (Año Más Reciente)

Usando los datos FIT recopilados más recientemente (o equivalente), proporcione lo siguiente:

- Determinación de estatus de reparo para sistemas incluidos
- Descripción de cualquier mantenimiento necesario para garantizar buen estado de reparo
- El año y mes en cual se recopilaron los datos
- La tasa para cada sistema inspeccionado
- La clasificación general

Año y mes en que se recopilaron los datos más recientes: 17 de noviembre de 2020

Sistema Inspeccionado	Estatus de Reparó	Reparación Necesaria y Acción Tomada o Planeada
Sistemas: Fugas de Gas, Calefacción, Ventilación y Aire Acondicionado (HVAC)/Sistemas Mecánicos, Alcantarillado	Bueno	
Interior: Superficies Interiores	Adecuado	Ceiling tiles have water stains/broken/holes/missing (girls' restroom, 11, 13,); Rubber molding missing/torn/loose (11, 13, 30, 29, 24, 23); Carpet/wall paper is lifting/torn (16,22, 33); water damage on countertop (K-1)
Limpieza: Limpieza General, Invasión de Insectos/Plagas	Bueno	Unsecured items stored too high (5, 31, bookroom)
Eléctrico: Sistemas Eléctricos	Bueno	Light panels out (Computer lab, 23)
Baños/Bebederos: Baños, Lavamanos/Bebederos	Bueno	
Seguridad: Seguridad Contra Incendios, Materiales Peligrosos	Bueno	Paint peeling on siding/covered walkway/door frame (9, 13, 15, K-1, K-2); Fire sprinkler escutcheon missing (MPR)
Estructuras: Daños Estructurales, Techos	Adecuado	Dry rot on siding/skirting/door frame (Admin. building, 1, 2, 5, psych office, 9B, 11, 12, 16, 29 28, 23, 21, 19, girls' restroom, K-1, K-2)
Exterior: Patio de Recreo/Plantel Escolar, Ventanas/Puertas/Portones/	Bueno	Trip hazard on walkway/asphalt/cement ramp seam/ramp skirting (boys restroom, 24); Cement ramp chipping exposing rusted rebar (16)
Clasificación General	Bueno	

B. Resultados Estudiantiles

Prioridad Estatal: Rendimiento Estudiantil

El SARC proporciona la siguiente información relevante a la prioridad estatal de rendimiento estudiantil (Prioridad 4):

- **Evaluaciones a nivel estatal** (p. ej., Evaluación de Rendimiento Estudiantil y Progreso de California [CAASPP, por sus siglas en inglés], que incluye las Evaluaciones Sumativas *Smarter Balanced* para alumnos en población de educación general y las Evaluaciones Alternativas de California [CAA, por sus siglas en inglés] para artes lingüísticas del inglés [ELA, por sus siglas en inglés]/lectoescritura y matemáticas administradas en tercero a octavo y onceavo año. Solo alumnos elegibles pueden participar en la administración de las CAA. Material CAA cumple con las normas de rendimiento alternativo, las cuales están vinculadas con las Normas Básicas Comunes Estatales [CCSS, por sus siglas en inglés] para alumnos con discapacidades cognitivas significativas); y
- El porcentaje de alumnos que han exitosamente completado cursos que satisfacen los requisitos para admisión a la Universidad de California y la Universidad Estatal de California, o secuencias de educación de carrera técnica o programas de estudio.

Resultados CAASPP sobre Artes Lingüísticas del Inglés (ELA) y Matemáticas para Todos los Alumnos

Tercer a Octavo y Onceavo Grado

Porcentaje de Alumnos Cumpliendo o Superando las Normas Estatales

Materia	Escuela 2018-19	Escuela 2019-20	Distrito 2018-19	Distrito 2019-20	Estado 2018-19	Estado 2019-20
ELA	46	N/A	42	N/A	50	N/A
Matemáticas	36	N/A	28	N/A	39	N/A

Nota: Celdas con valor de "N/A" no requieren datos.

Nota: Los datos de 2019-2020 no están disponibles. Debido a la pandemia COVID-19, se emitió la Orden Ejecutiva N-30-20 que dispensó el requisito de pruebas a nivel estatal para el ciclo escolar 2019-2020.

Nota: Porcentajes no son calculados cuando la cantidad de alumnos es diez o menos, ya sea porque la cantidad de alumnos en esta categoría es demasiada chica para exactitud estadística o para proteger privacidad estudiantil.

Nota: Resultados ELA del examen incluyen la Evaluación Sumativa *Smarter Balanced* y el CAA. El "Porcentaje Cumplido o Superado" es calculado al tomar la cantidad total de alumnos que cumplieron o superaron la norma en la Evaluación Sumativa *Smarter Balanced* más la cantidad total de alumnos que cumplieron la norma (es decir, logró Nivel 3 - Alterno) en el CAA dividido por la cantidad total de alumnos que participaron en ambas evaluaciones.

Resultados del Examen CAASPP en Ciencia para Todos los Alumnos Quinto y Octavo Grado y Escuela Preparatoria

Porcentaje de Alumnos Cumpliendo o Superando las Normas Estatales

Materia	Escuela 2018-19	Escuela 2019-20	Distrito 2018-19	Distrito 2019-20	Estado 2018-19	Estado 2019-20
Ciencia	24	N/A	17	N/A	30	N/A

Nota: Celdas con valor de "N/A" no requieren datos.

Nota: Los datos de 2019-2020 no están disponibles. Debido a la pandemia COVID-19, se emitió la Orden Ejecutiva N-30-20 que dispensó el requisito de pruebas a nivel estatal para el ciclo escolar 2019-2020.

Nota: La nueva Prueba de Ciencia de California (CST, por sus siglas en inglés) fue inicialmente administrada de forma operacional en el ciclo escolar 2018-2019.

Prioridad Estatal: Otro Resultado Estudiantil

El SARC proporciona la siguiente información relevante a la prioridad estatal de Otros Resultados Estudiantiles (Prioridad 8):

- Resultados estudiantiles en las materia de educación física.

Porcentaje de Alumnos Cumpliendo Normas de Condición Física para 2019-20

Grado	4 de 6	5 de 6	6 de 6
5	N/A	N/A	N/A
7	N/A	N/A	N/A
9	N/A	N/A	N/A

Nota: Celdas con valor de "N/A" no requieren datos.

Nota: Los datos de 2019-2020 no están disponibles. Debido a la pandemia COVID-19, se emitió la Orden Ejecutiva N-30-20 que dispensó el requisito de pruebas a nivel estatal para el ciclo escolar 2019-2020.

Resultados del Examen CAASPP en Ciencia por Grupo Estudiantil
Tercer a Octavo y Onceavo Grado (Ciclo Escolar 2019-2020)

Grupo Estudiantil	Inscripción Total	Cantidad Realizando Prueba	Porcentaje Realizando Prueba	Porcentaje No Realizando Prueba	Porcentaje Cumpliendo o Superando
Todos los Alumnos	N/A	N/A	N/A	N/A	N/A
Masculinos	N/A	N/A	N/A	N/A	N/A
Femeninas	N/A	N/A	N/A	N/A	N/A
Afroamericanos	N/A	N/A	N/A	N/A	N/A
Nativo Americano o Nativo de Alaska	N/A	N/A	N/A	N/A	N/A
Asiático	N/A	N/A	N/A	N/A	N/A
Filipino	N/A	N/A	N/A	N/A	N/A
Hispano o Latino	N/A	N/A	N/A	N/A	N/A
Nativo de Hawái o Isleño del Pacífico	N/A	N/A	N/A	N/A	N/A
Blanco	N/A	N/A	N/A	N/A	N/A
Dos o Más Orígenes Étnicos	N/A	N/A	N/A	N/A	N/A
De Escasos Recursos Económicos	N/A	N/A	N/A	N/A	N/A
Estudiantes del inglés	N/A	N/A	N/A	N/A	N/A
Alumnos con Discapacidades	N/A	N/A	N/A	N/A	N/A
Alumnos Recibiendo Servicios de Educación Migrante	N/A	N/A	N/A	N/A	N/A
Jóvenes de Crianza Temporal	N/A	N/A	N/A	N/A	N/A
Indigentes	N/A	N/A	N/A	N/A	N/A

Nota: Celdas con valor de "N/A" no requieren datos.

Nota: Los datos de 2019-2020 no están disponibles. Debido a la pandemia COVID-19, se emitió la Orden Ejecutiva N-30-20 que dispensó el requisito de pruebas a nivel estatal para el ciclo escolar 2019-2020.

Resultados de Examen CAASPP en Artes Lingüísticas del Inglés (ELA) por Grupo Estudiantil
Tercer a Octavo y Onceavo Grado (Ciclo Escolar 2019-2020)

Grupo Estudiantil	Inscripción Total	Cantidad Realizando Prueba	Porcentaje Realizando Prueba	Porcentaje No Realizando Prueba	Porcentaje Cumpliendo o Superando
Todos los Alumnos	N/A	N/A	N/A	N/A	N/A
Masculinos	N/A	N/A	N/A	N/A	N/A
Femeninas	N/A	N/A	N/A	N/A	N/A
Afroamericanos	N/A	N/A	N/A	N/A	N/A
Nativo Americano o Nativo de Alaska	N/A	N/A	N/A	N/A	N/A
Asiático	N/A	N/A	N/A	N/A	N/A
Filipino	N/A	N/A	N/A	N/A	N/A
Hispano o Latino	N/A	N/A	N/A	N/A	N/A
Nativo de Hawái o Isleño del Pacífico	N/A	N/A	N/A	N/A	N/A
Blanco	N/A	N/A	N/A	N/A	N/A
Dos o Más Orígenes Étnicos	N/A	N/A	N/A	N/A	N/A
De Escasos Recursos Económicos	N/A	N/A	N/A	N/A	N/A
Estudiantes del inglés	N/A	N/A	N/A	N/A	N/A
Alumnos con Discapacidades	N/A	N/A	N/A	N/A	N/A
Alumnos Recibiendo Servicios de Educación Migrante	N/A	N/A	N/A	N/A	N/A
Jóvenes de Crianza Temporal	N/A	N/A	N/A	N/A	N/A
Indigentes	N/A	N/A	N/A	N/A	N/A

Nota: Celdas con valor de "N/A" no requieren datos.

Nota: Los datos de 2019-2020 no están disponibles. Debido a la pandemia COVID-19, se emitió la Orden Ejecutiva N-30-20 que dispensó el requisito de pruebas a nivel estatal para el ciclo escolar 2019-2020.

Resultados de Examen CAASPP en Matemáticas por Grupo Estudiantil
Tercer a Octavo y Onceavo Grado (Ciclo Escolar 2019-2020)

Grupo Estudiantil	Inscripción Total	Cantidad Realizando Prueba	Porcentaje Realizando Prueba	Porcentaje No Realizando Prueba	Porcentaje Cumpliendo o Superando
Todos los Alumnos	N/A	N/A	N/A	N/A	N/A
Masculinos	N/A	N/A	N/A	N/A	N/A
Femeninas	N/A	N/A	N/A	N/A	N/A
Afroamericanos	N/A	N/A	N/A	N/A	N/A
Nativo Americano o Nativo de Alaska	N/A	N/A	N/A	N/A	N/A
Asiático	N/A	N/A	N/A	N/A	N/A
Filipino	N/A	N/A	N/A	N/A	N/A
Hispano o Latino	N/A	N/A	N/A	N/A	N/A
Nativo de Hawái o Isleño del Pacífico	N/A	N/A	N/A	N/A	N/A
Blanco	N/A	N/A	N/A	N/A	N/A
Dos o Más Orígenes Étnicos	N/A	N/A	N/A	N/A	N/A
De Escasos Recursos Económicos	N/A	N/A	N/A	N/A	N/A
Estudiantes del inglés	N/A	N/A	N/A	N/A	N/A
Alumnos con Discapacidades	N/A	N/A	N/A	N/A	N/A
Alumnos Recibiendo Servicios de Educación Migrante	N/A	N/A	N/A	N/A	N/A
Jóvenes de Crianza Temporal	N/A	N/A	N/A	N/A	N/A
Indigentes	N/A	N/A	N/A	N/A	N/A

Nota: Celdas con valor de "N/A" no requieren datos.

Nota: Los datos de 2019-2020 no están disponibles. Debido a la pandemia COVID-19, se emitió la Orden Ejecutiva N-30-20 que dispensó el requisito de pruebas a nivel estatal para el ciclo escolar 2019-2020.

C. Inclusión

Prioridad Estatal: Participación de los Padres

El SARC proporciona la siguiente información relevante a la prioridad estatal de Participación de los Padres (Prioridad 3):

- Esfuerzos que el distrito escolar realiza para buscar la aportación de los padres en toma de decisiones para el distrito y cada sitio escolar.

Oportunidades para Participación de los Padres (Ciclo Escolar 2020-2021)

Los padres son bienvenidos en la escuela y se les alienta a participar como voluntarios en el salón de clases, participando en un grupo de toma de decisiones o simplemente asistiendo a eventos escolares.

La escuela se comunica con los padres sobre los próximos eventos escolares a través de correo electrónico, folletos, conferencias de padres, el sitio web de la escuela, Blackboard Connect (sistema automatizado de entrega de mensajes telefónicos) y boletines informativos de la PTA. Comuníquese con cualquier miembro del personal de la oficina escolar al (951) 358-1625 para obtener más información sobre cómo participar en el ambiente de aprendizaje de su hijo.

Oportunidades para voluntarios:

Acompañante de excursiones

Ayudante del salón de clases

Actividades para recaudar fondos

Programa Copy Cat

Grupos y Consejo de Asesoría Escolar:

Consejo Asesor para Estudiantes de Inglés

Asociación de Padres y Maestros

Consejo del Sitio Escolar

Academia GATE

Iniciativa de Liderazgo de Participación de los Padres (PELI, por sus siglas en inglés)

"Action Teams for Partnerships" (Equipos de Acción para Asociaciones) (ATP, por sus siglas en inglés)

Eventos Escolares:

Noche de regreso a clases
 Noches de Familia
 Visita Escolar
 Talleres de Educación para Padres
 Noche de ciencia
 Concurso de Deletreo
 Presentaciones estudiantiles
 Asambleas de reconocimiento estudiantil
 Asambleas de Banderas
 100-Mile Club
 Club de Ajedrez
 Club de Conciencia Cultural

Prioridad Estatal: Ambiente Escolar

El SARC proporciona la siguiente información relevante a la prioridad estatal de Entorno Escolar (Prioridad 6):

- Tasas de suspensión estudiantil;
- Tasas de expulsión estudiantil; y
- Otras medidas locales sobre el sentido de seguridad.

Plan de Seguridad Escolar (Ciclo Escolar 2020-2021)

El plan integral de seguridad escolar se dialogó con el personal, se evaluó, enmendó, repasó y actualizó en diciembre de 2020. Este plan, desarrollado en colaboración con la escuela, las agencias locales y la oficina del distrito, cumple con todos los requisitos legales y conforme con la norma EC 32280- 89. El Plan de seguridad escolar incluye un plan escolar de preparación para desastres que se ocupa de una gran cantidad de situaciones diferentes de emergencia. Se realizan simulacros de terremoto, incendio y encierro según sea necesario. Los elementos clave del Plan integral de seguridad escolar incluyen una evaluación de la condición actual del crimen escolar; política del código de vestimenta; procedimientos de denuncia de abuso infantil; procedimientos rutinarios y de emergencia en caso de desastre; traslado seguro de alumnos, padres y personal hacia y desde la escuela; mantener un ambiente escolar seguro y ordenado; política de acoso sexual; procedimientos de seguridad; Políticas de suspensión, expulsión y expulsión obligatoria; notificación al maestro de la política de alumnos peligrosos; política contra hostigamiento; y las reglas y procedimientos de disciplina escolar conforme a EC 35291 y 35291.5.

Suspensiones y Expulsiones

(datos recopilados entre julio y junio, cada ciclo escolar completo respectivamente)

Tasa	Escuela 2017-18	Escuela 2018-19	Distrito 2017-18	Distrito 2018-19	Estado 2017-18	Estado 2018-19
Suspensiones	1.2	0.9	2.8	2.6	3.5	3.5
Expulsiones	0.0	0.0	0.3	0.5	0.1	0.1

Suspensiones y Expulsiones Exclusivamente para Ciclo Escolar 2019-2020

(datos recopilados entre julio y febrero, ciclo escolar parcial debido a la pandemia COVID-19)

Tasa	Escuela 2019-20	Distrito 2019-20	Estado 2019-20
Suspensiones			2.5
Expulsiones			0.1

Nota: Los datos de tasa de suspensiones y expulsiones para 2019-2020 no son comparables a los datos del previo año ya que el ciclo escolar 2019-2020 es un ciclo escolar parcial debido a la pandemia COVID-19. Como tal, fuera inapropiado hacer comparaciones en tasas de suspensiones y expulsiones en el ciclo escolar 2019-2020 comparado a previos años.

D. Otra Información del SARC

La información en esta sección es requerida estar en el SARC pero no es incluida en las prioridades estatales para LCFF.

Tasa de Orientadores Académicos por Alumno (Ciclo Escolar 2019-2020)

Cargo	Tasa
Orientadores Académicos*	688

* Un equivalente de tiempo completo (FTE, por sus siglas en inglés) equivale a un miembro del personal de tiempo completo, un FTE también puede representar a dos miembros del personal, donde cada uno trabaja el 50 por ciento de tiempo completo.

Personal de Servicios de Apoyo Estudiantil (Ciclo Escolar 2019-2020)

Cargo	Cantidad de Equivalente a Tiempo Completo (FTE)
Orientador (Académico, Social/Conductual o Desarrollo Vocacional)	1
Maestro/a de Medios Bibliotecarios (Bibliotecario)	
Personal de Servicios Bibliotecarios (Auxiliar Docente)	
Psicólogo/a	0.7
Trabajador/a Social	
Enfermera/o	
Especialista en Problemas de Audición/Lenguaje/Habla	
Especialista de Recursos (no docente)	
Otro	1.8

*Un equivalente de tiempo completo (FTE, por sus siglas en inglés) equivale a un miembro del personal de tiempo completo, un FTE también puede representar a dos miembros del personal, donde cada uno trabaja el 50 por ciento de tiempo completo.

Promedio del Tamaño de Clase y Distribución del Tamaño de Clase (Primaria)

Grado	2017-18 Tamaño Promedio de Clase	2017-18 # de Clases* Tamaño 1-20	2017-18 # de Clases* Tamaño 21-32	2017-18 # de Clases* Tamaño 33+	2018-19 Tamaño Promedio Tamaño	2018-19 # de Clases* Tamaño 1-20	2018-19 # de Clases* Tamaño 21-32	2018-19 # de Clases* Tamaño 33+	2019-20 Tamaño Promedio Tamaño	2019-20 # de Clases* Tamaño 1-20	2019-20 # de Clases* Tamaño 21-32	2019-20 # de Clases* Tamaño 33+
Kínder	20	3	4		21	3	4		21	4	2	
1	22		5		18	2	4		24		4	
2	25		5		24		5		23		4	
3	24		5		23		5		23		5	
4	29		5		30		4		24	1	4	
5	22	1	4		30		5		30		4	
Otro**									21		1	

*Cantidad de salones indica cuántas clases cuentan para cada categoría de tamaño (un rango de cantidad total de alumnos por clase)

**Categoría "Otro" es para clases con varios niveles de año.

Formación Profesional (Tres Años Más Recientes)

Medida	2018-19	2019-20	2020-21
Cantidad de Días Escolares Dedicados a Formación del Personal y Continuo Mejoramiento	5	6	6

Todos los miembros del personal participan en la formación profesional ofrecida por la escuela. Además, muchos miembros del personal participan en capacitaciones adicionales apropiadas para las necesidades individuales o para programas específicos patrocinados por el distrito a través de los departamentos. La formación profesional del sitio se lleva a cabo durante los días instrucción limitada y de nivel de año / colaboración de materias. Estas colaboraciones se centran en el ciclo de investigación y planifican la inicial y mejor instrucción después de una revisión de las normas y los resultados estudiantiles en las evaluaciones formativas y sumativas. La formación profesional del distrito incluye días de instrucción limitada y talleres extracurriculares. Cuando sea apropiado para satisfacer las necesidades de los alumnos, el personal asiste a las conferencias. Los capacitadores instructivos del distrito y los capacitadores académicos del sitio apoyan al personal certificado y auxiliar docente al proporcionar oportunidades de taller, asesoramiento individual y capacitación en clase. Los maestros nuevos son apoyados por el Programa de Inducción Docente que incluye capacitación y asesoramiento. Los auxiliares docentes clasificados y personal de apoyo asisten a la capacitación relacionada con el trabajo proporcionada por el sitio y el distrito.

Durante el 2018-19, la formación profesional de la Escuela Primaria McAuliffe se enfocó en los siguientes temas:

2019-2020

- Artes lingüísticas - comprensión de lectura
- Matemáticas - Enfoque en habilidades fundamentales de matemáticas en los cuatro dominios y sentido de números
- Análisis de datos sumativos con 3º - 5º año.
- Conferencia de datos uno a uno con maestros para conversar sobre el progreso de lectura y matemáticas

2020-2021

- Capacitación en Diagnóstico de iReady - Enfoque en artes lingüísticas y matemáticas
- Aprendizaje Digital en línea - temas incluyeron el uso de las aplicaciones de Google, SeeSaw, Kami, ScreenCastify y otras aplicaciones.

El Distrito Escolar Unificado de Alvord brindó formación profesional para maestros y personal de apoyo en el 2018-19 sobre diversos temas relacionados con las evaluaciones exigidas por el estado (Evaluación "Smarter Balanced" [SBAC, por sus siglas en inglés], Evaluaciones sobre Competencia del Idioma Inglés para California [ELPAC, por sus siglas en inglés]), evaluaciones de educación especial, evaluaciones interinas, evaluaciones formativas (Iniciativa de Liderazgo para la Participación de los Padres [PELI, por sus siglas en inglés], Indicadores Dinámicos de Destrezas Básicas sobre Lectoescritura Temprano [DIBELS, por sus siglas en inglés]), charlas sobre datos estudiantiles, gestión de datos de Aeries / Sistema de Datos del Rendimiento Estudiantil Longitudinal de California (CALPADS, por sus siglas en inglés) para personal escolar específico, estrategias instructivas para estudiantes de inglés, intervenciones con Wonderworks, apoyo de conductas, formularios / planes de educación especial obligatorios, respuesta ante crisis, equipos de evaluadores de desempeño académico y libro de calificaciones Aeries.

La cantidad anual de días escolares dedicados a la formación y / o colaboración del personal son atendidos por todo el personal, los equipos de nivel de año o los maestros de nivel de materia:

2018-19: 14

2019-20: 15

2020-21: 15

Sueldos Administrativos y Docentes Año Fiscal 2018-2019

Categoría	Cantidad Distrital	Promedio Estatal Para Distritos en la Misma Categoría
Sueldo de Maestro Principiante	\$53,662	\$52,484
Sueldo de Maestro en el Nivel Intermedio	\$87,101	\$81,939
Sueldo de Maestro en el Nivel Superior	\$116,826	\$102,383
Sueldo Promedio de Director (Primaria)	\$128,756	\$129,392
Sueldo Promedio de Director (Secundaria)	\$138,549	\$136,831
Sueldo Promedio de Director (Preparatoria)	\$141,598	\$147,493
Sueldo del Superintendente	\$260,000	\$254,706

Porcentaje de Presupuesto Distrital	Cantidad Distrital	Promedio Estatal Para Distritos en la Misma Categoría
Salario de Maestros	37.0	34.0
Salarios Administrativos	4.0	5.0

* Puede encontrar mayores informes sobre los sueldos, vea la página web del CDE bajo Beneficios y Salarios Certificados en www.cde.ca.gov/ds/fd/cs/.

Gastos por Alumno y Salarios de Maestros del Sitio Escolar para el Ciclo Escolar 2018-19

Nivel	Total	Limitado	Ilimitado	Sueldo Promedio Docente
Sitio Escolar	\$ 7,372.96	\$ 311.85	\$7,061.11	\$ 97,909.20
Distrito	N/A	N/A	\$7,307.85	\$97,548
Estado	N/A	N/A	\$7,750	\$84,577

Diferencia Porcentual	Ilimitado	Sueldo Promedio Docente
Sitio Escolar/Distrital	-3.4	-200.0
Sitio Escolar/Estado	-9.3	-200.0

Nota: Celdas con valor de "N/A" no requieren datos.

Tipos de Servicios Financiados

Además de los fondos locales, estatales y federales para la educación especial y el programa educativo básico, la Escuela Primaria McAuliffe recibió los siguientes fondos suplementarios estatales y federales en el 2019-20:

Subvenciones suplementarias y de concentración estatales de la Fórmula de Financiamiento y Control Local para incrementar o mejorar los servicios para los alumnos de bajos ingresos, estudiantes de inglés o jóvenes de crianza.

Los servicios y acciones específicos se describen en el plan escolar de la escuela y / o en el Plan de Contabilidad y Control Local del distrito.

DataQuest

DataQuest es una herramienta en línea ubicada en el sitio web DataQuest de CDE en <http://dq.cde.ca.gov/dataquest/> que cuenta con información adicional sobre esta escuela y comparaciones de la escuela con el distrito, el condado, y el estado. Específicamente, DataQuest es un sistema dinámico que proporciona informes para contabilidad (p. ej., datos de pruebas, matriculación, egresados de escuela preparatoria, abandono escolar, matriculación en cursos, dotación, y datos relacionados a Estudiantes del Inglés).


Interfaz (Dashboard) Escolar de California

La Interfaz Escolar de California (Dashboard) <https://www.caschooldashboard.org/> refleja el nuevo sistema de contabilidad y continuo mejoramiento de California y proporciona información sobre como los LEA y las escuelas están cumpliendo las necesidades de la diversa población estudiantil de California. La Interfaz (Dashboard) cuenta con informes que exhiben el desempeño de los LEA, las escuelas y los grupos estudiantiles en un grupo de medidas estatales y locales para ayudar a identificar las fortalezas, desafíos y áreas necesitando mejoramiento.

Escuela Primaria Summit

10368 Campbell Avenue • Riverside, CA 92505 • 951.509.5159 • Grados K-5
Paulina Nwuba, Special Education Director, Director/a
paulina.nwuba@alvord.k12.ca.us

Informe de Responsabilidad Escolar de 2019-20 Publicado Durante el Ciclo Escolar 2020-21



Distrito Escolar Unificado Alvord

9 KPC Parkway
Corona, CA 92879
(951) 509-5000
www.alvordschools.org

Consejo Directivo Distrital

Carolyn M. Wilson, President

Lizeth Vega, Vice President

Joanna Dorado, Ed.D., Clerk

Julie A. Moreno, Member

Robert Schwandt, Member

Administración Distrital

Allan J. Mucerino, Ed.D.
Superintendente
Dr. Robert E. Presby

Fernando Cubias

Dr. Sherri Kemp

Kevin Emenaker

Descripción Escolar

La Escuela Primaria Summit brinda servicios obligatorios del Programa de Educación Individual (IEP, por sus siglas en inglés), incluso apoyo académico, a alumnos de Educación Especial (SPED, por sus siglas en inglés) en extensión de suspensión escolar que esperan una decisión del Consejo de Educación en cuanto a la expulsión. Alumnos de primaria en los grados K-5 permanecen en la Escuela Primaria Summit hasta la finalización del periodo de expulsión.

Declaración de Misión

el Distrito Escolar Unificado Alvord, una comunidad de aprendizaje dinámica que abraza la innovación, existe para garantizar que todos los alumnos alcancen éxito por toda la vida mediante un sistema distinguido por:

- Colaboraciones activas e inclusivas
- Relaciones que fomentan una cultura de confianza e integridad
- Expectativas altas y oportunidades de aprendizaje equitativas para todos
- Una mentalidad que promueve la mejora continua
- Múltiples oportunidades para la exploración y creatividad
- Formación Profesional que promueve la enseñanza y el aprendizaje de calidad
- Acceso a experiencias de aprendizaje que promueven una alta calidad de vida

Perfil Escolar

La Escuela Primaria Summit está situada en la región occidental de Riverside y atiende a alumnos en los grados kínder a cinco, siguiendo un calendario tradicional. Al principio del ciclo escolar 2016-17, no había alumnos matriculados en este sitio escolar.

Sobre el SARC

La ley estatal requiere que cada escuela en el estado de California publique un informe de responsabilidad escolar (SARC, por sus siglas en inglés), para el 1 de febrero de cada año. El SARC contiene información sobre la condición y desempeño de cada escuela pública en California. Bajo la fórmula de financiamiento bajo control local (LCFF, por sus siglas en inglés) todas las agencias educativas locales (LEA, por sus siglas en inglés) son requeridas preparar un plan de responsabilidad bajo control local (LCAP, por sus siglas en inglés), que describe como intentan cumplir las metas anuales específicas a la escuela para todos los alumnos, con actividades específicas para abordar prioridades estatales y locales. Además, datos reportados en un LCAP debe ser consistente con los datos reportados en el SARC.

- Para mayores informes sobre los requisitos del SARC, favor de consultar la página web del SARC del Departamento de Educación de California (CDE, por sus siglas en inglés), en <https://www.cde.ca.gov/ta/ac/sa/>.
- Para más información sobre el LCFF o LCAP, consulte el sitio web LCFF de CDE en <https://www.cde.ca.gov/fg/aa/lc/>.
- Si los padres y el público general desean recibir información adicional sobre la escuela, pueden comunicarse con el director o la oficina del distrito.

Inscripción Estudiantil por Nivel de Año para 2019-2020

Nivel de Año	Cantidad de Alumnos
Kínder	

Inscripción Estudiantil por Grupo para 2019-2020

Grupo Estudiantil	Porcentaje de Inscripción Total
Indigentes	

A. Condiciones de Aprendizaje

Prioridad Estatal: Básico

El SARC proporciona la siguiente información relevante a la prioridad estatal básica (Prioridad 1):

- Nivel al cual los maestros están correctamente asignados y totalmente acreditados en la materia y para los alumnos que están educando;
- Alumnos tienen acceso a los materiales instructivos estandarizados; y
- Instalaciones escolares se mantienen en buen estado de reparo

Maestros Certificados para Escuela Primaria Summit	18-19	19-20	20-21
Con Certificación Total	0	0	
Sin Certificación Total	0	0	
Que Enseñan Fuera de su Área de Competencia	0	0	

Maestros Certificados para Distrito Escolar Unificado Alvord	18-19	19-20	20-21
Con Certificación Total	♦	♦	
Sin Certificación Total	♦	♦	
Que Enseñan Fuera de su Área de Competencia	♦	♦	

Asignaciones Incorrectas de Maestros y Puestos Vacantes en la Escuela Primaria Summit

Indicador	18-19	19-20	20-21
Asignaciones Incorrectas de Maestros de Estudiantes del Inglés	0	0	
Total de Asignaciones Incorrectas de Maestros*	0	0	
Puestos de Maestros Vacantes	0	0	

Nota: "Asignaciones Incorrectas" se refiere a la cantidad de puestos que cuentan con maestros sin la autorización legal para enseñar ese nivel de año, materia, grupos estudiantiles, etc.

*Asignaciones Incorrectas de Maestros incluye la cantidad de Asignaciones Incorrectas de Maestros de Estudiantes del Inglés.

Calidad, Vigencia y Disponibilidad de Libros de Texto y Artículos Instructivos (Ciclo Escolar 2020-2021)

Libros de Texto y Materiales Instructivos

Año y mes en los cuales se recopilaron los datos: 19 de septiembre de 2019

Área Curricular Básica	Libros de Texto y Otros Materiales Instructivos/Año de Adopción
Lectura/Artes Lingüísticas	English Language Arts/English Language Development: McGraw Hill, World of Wonders, TK / Adoptado en 2018 McGraw Hill, Wonders and Wonderworks, 1-5 / Adoptado en 2018 Porcentaje de alumnos a quienes no se les asignaron sus propios libros de texto: 0%
Matemáticas	McGraw Hill, World of Wonders, TK / Adoptado en 2018 Scott Foresman, California Science, K-5 / Adoptado en 2007 Porcentaje de alumnos a quienes no se les asignaron sus propios libros de texto: 0%
Ciencias	McGraw Hill, World of Wonders, TK / Adoptado en 2018 Scott Foresman, California Science, K-5 / Adoptado en 2007 Porcentaje de alumnos a quienes no se les asignaron sus propios libros de texto: 0%
Historia-Ciencias Sociales	McGraw Hill, World of Wonders, TK / Adoptado en 2018 Scott Foresman, History-Social Science for California, K-5 / Adoptado en 2007 Porcentaje de alumnos a quienes no se les asignaron sus propios libros de texto: 0%
Salud	Harcourt, Harcourt Health / Adoptado en 2015 Porcentaje de alumnos a quienes no se les asignaron sus propios libros de texto: 0%

Nota: Celdas con valor de "N/A" no requieren datos.

Condición de las Instalaciones Escolares y Mejoras Planificadas (Año Más Reciente)

La Escuela Preparatoria Alternativa Alvord fue construida en 2012. La escuela tiene 12 salones de clases portátiles, cuatro baños, cuatro laboratorios de computación, y una biblioteca. Las mejoras continuas y el mantenimiento del plantel aseguran que las instalaciones estén actualizadas y brinden espacio adecuado para los alumnos y el personal.

El Distrito Escolar Unificado Alvord se esfuerza enormemente para asegurar que todas las escuelas estén limpias, seguras, y funcionales. Para ayudar con este esfuerzo, el distrito utiliza una herramienta de inspección de las instalaciones, desarrollada por la Oficina de Construcción de Escuelas Públicas (OPSC, por sus siglas en inglés) del Estado de California. Los resultados de esta inspección están disponibles en la oficina de la escuela o en el distrito. Asimismo, el personal distrital de mantenimiento hace reparaciones según sea necesario para mantener la escuela en buen reparo y funcionamiento. Un proceso de orden de trabajo en todo el distrito se utiliza para garantizar servicio eficiente y para priorizar reparaciones.

La escuela se limpia regularmente, con un conserje diurno y conserjes vespertinos, quienes trabajan con administradores del sitio para desarrollar un horario de limpieza para mantener un ambiente limpio y seguro para todos los alumnos antes, durante, y después de la jornada escolar.

*Todas las reparaciones del reporte de Herramienta de Inspección de Instalaciones (FIT, por sus siglas en inglés) descritos en la siguiente tabla han sido completados, están en progreso, o están previstas para su reparación.

Estatus de Buen Reparó de Instalación Escolar (Año Más Reciente)

Usando los datos FIT **recopilados más recientemente** (o equivalente), proporcione lo siguiente:

- Determinación de estatus de reparo para sistemas incluidos
- Descripción de cualquier mantenimiento necesario para garantizar buen estado de reparo
- El año y mes en cual se recopilaron los datos
- La tasa para cada sistema inspeccionado
- La clasificación general

Año y mes en que se recopilaron los datos más recientes: 12 de octubre de 2019

Sistema Inspeccionado	Estatus de Reparó	Reparación Necesaria y Acción Tomada o Planeada
Sistemas: Fugas de Gas, Calefacción, Ventilación y Aire Acondicionado (HVAC)/Sistemas Mecánicos, Alcantarillado	Bueno	
Interior: Superficies Interiores	Malo	Torn ceiling tiles (1,16); Water stained ceiling tiles (7,13,14); Missing rubber molding (13,14,16); Torn wallpaper (16); Carpet lifting (6,9); Broken ceiling tiles (2)
Limpieza: Limpieza General, Invasión de Insectos/Plagas	Bueno	
Eléctrico: Sistemas Eléctricos	Adecuado	Missing diffuser (15); Missing electrical cover (16)
Baños/Bebederos: Baños, Lavamanos/Bebederos	Bueno	Toilet seat broken (6)
Seguridad: Seguridad Contra Incendios, Materiales Peligrosos	Bueno	Plug in air freshener (9)
Estructuras: Daños Estructurales, Techos	Bueno	
Exterior: Patio de Recreo/Plantel Escolar, Ventanas/Puertas/Portones/	Bueno	Tripping hazard (unisex rest room)
Clasificación General	Bueno	

B. Resultados Estudiantiles

Prioridad Estatal: Rendimiento Estudiantil

El SARC proporciona la siguiente información relevante a la prioridad estatal de rendimiento estudiantil (Prioridad 4):

- **Evaluaciones a nivel estatal** (p. ej., Evaluación de Rendimiento Estudiantil y Progreso de California [CAASPP, por sus siglas en inglés], que incluye las Evaluaciones Sumativas *Smarter Balanced* para alumnos en población de educación general y las Evaluaciones Alternativas de California [CAA, por sus siglas en inglés] para artes lingüísticas del inglés [ELA, por sus siglas en inglés]/lectoescritura y matemáticas administradas en tercero a octavo y onceavo año. Solo alumnos elegibles pueden participar en la administración de las CAA. Material CAA cumple con las normas de rendimiento alternativo, las cuales están vinculadas con las Normas Básicas Comunes Estatales [CCSS, por sus siglas en inglés] para alumnos con discapacidades cognitivas significativas); y
- El porcentaje de alumnos que han exitosamente completado cursos que satisfacen los requisitos para admisión a la Universidad de California y la Universidad Estatal de California, o secuencias de educación de carrera técnica o programas de estudio.

Resultados CAASPP sobre Artes Lingüísticas del Inglés (ELA) y Matemáticas para Todos los Alumnos

Tercer a Octavo y Onceavo Grado

Porcentaje de Alumnos Cumpliendo o Superando las Normas Estatales

Materia	Escuela 2018-19	Escuela 2019-20	Distrito 2018-19	Distrito 2019-20	Estado 2018-19	Estado 2019-20
ELA		N/A		N/A		N/A
Matemáticas		N/A		N/A		N/A

Nota: Celdas con valor de "N/A" no requieren datos.

Nota: Los datos de 2019-2020 no están disponibles. Debido a la pandemia COVID-19, se emitió la Orden Ejecutiva N-30-20 que dispensó el requisito de pruebas a nivel estatal para el ciclo escolar 2019-2020.

Nota: Porcentajes no son calculados cuando la cantidad de alumnos es diez o menos, ya sea porque la cantidad de alumnos en esta categoría es demasiada chica para exactitud estadística o para proteger privacidad estudiantil.

Nota: Resultados ELA del examen incluyen la Evaluación Sumativa *Smarter Balanced* y el CAA. El "Porcentaje Cumplido o Superado" es calculado al tomar la cantidad total de alumnos que cumplieron o superaron la norma en la Evaluación Sumativa *Smarter Balanced* más la cantidad total de alumnos que cumplieron la norma (es decir, logró Nivel 3 - Alterno) en el CAA dividido por la cantidad total de alumnos que participaron en ambas evaluaciones.

Resultados del Examen CAASPP en Ciencia para Todos los Alumnos

Quinto y Octavo Grado y Escuela Preparatoria

Porcentaje de Alumnos Cumpliendo o Superando las Normas Estatales

Materia	Escuela 2018-19	Escuela 2019-20	Distrito 2018-19	Distrito 2019-20	Estado 2018-19	Estado 2019-20
Ciencia		N/A		N/A		N/A

Nota: Celdas con valor de "N/A" no requieren datos.

Nota: Los datos de 2019-2020 no están disponibles. Debido a la pandemia COVID-19, se emitió la Orden Ejecutiva N-30-20 que dispensó el requisito de pruebas a nivel estatal para el ciclo escolar 2019-2020.

Nota: La nueva Prueba de Ciencia de California (CST, por sus siglas en inglés) fue inicialmente administrada de forma operacional en el ciclo escolar 2018-2019.

Prioridad Estatal: Otro Resultado Estudiantil

El SARC proporciona la siguiente información relevante a la prioridad estatal de Otros Resultados Estudiantiles (Prioridad 8):

- Resultados estudiantiles en las materia de educación física.

Porcentaje de Alumnos Cumpliendo Normas de Condición Física para 2019-20

Grado	4 de 6	5 de 6	6 de 6
5	N/A	N/A	N/A
7	N/A	N/A	N/A
9	N/A	N/A	N/A

Nota: Celdas con valor de "N/A" no requieren datos.

Nota: Los datos de 2019-2020 no están disponibles. Debido a la pandemia COVID-19, se emitió la Orden Ejecutiva N-30-20 que dispensó el requisito de pruebas a nivel estatal para el ciclo escolar 2019-2020.

Resultados del Examen CAASPP en Ciencia por Grupo Estudiantil
Tercer a Octavo y Onceavo Grado (Ciclo Escolar 2019-2020)

Grupo Estudiantil	Inscripción Total	Cantidad Realizando Prueba	Porcentaje Realizando Prueba	Porcentaje No Realizando Prueba	Porcentaje Cumpliendo o Superando
Todos los Alumnos	N/A	N/A	N/A	N/A	N/A
Masculinos	N/A	N/A	N/A	N/A	N/A
Femeninas	N/A	N/A	N/A	N/A	N/A
Afroamericanos	N/A	N/A	N/A	N/A	N/A
Nativo Americano o Nativo de Alaska	N/A	N/A	N/A	N/A	N/A
Asiático	N/A	N/A	N/A	N/A	N/A
Filipino	N/A	N/A	N/A	N/A	N/A
Hispano o Latino	N/A	N/A	N/A	N/A	N/A
Nativo de Hawái o Isleño del Pacífico	N/A	N/A	N/A	N/A	N/A
Blanco	N/A	N/A	N/A	N/A	N/A
Dos o Más Orígenes Étnicos	N/A	N/A	N/A	N/A	N/A
De Escasos Recursos Económicos	N/A	N/A	N/A	N/A	N/A
Estudiantes del inglés	N/A	N/A	N/A	N/A	N/A
Alumnos con Discapacidades	N/A	N/A	N/A	N/A	N/A
Alumnos Recibiendo Servicios de Educación Migrante	N/A	N/A	N/A	N/A	N/A
Jóvenes de Crianza Temporal	N/A	N/A	N/A	N/A	N/A
Indigentes	N/A	N/A	N/A	N/A	N/A

Nota: Celdas con valor de "N/A" no requieren datos.

Nota: Los datos de 2019-2020 no están disponibles. Debido a la pandemia COVID-19, se emitió la Orden Ejecutiva N-30-20 que dispensó el requisito de pruebas a nivel estatal para el ciclo escolar 2019-2020.

Resultados de Examen CAASPP en Artes Lingüísticas del Inglés (ELA) por Grupo Estudiantil
Tercer a Octavo y Onceavo Grado (Ciclo Escolar 2019-2020)

Grupo Estudiantil	Inscripción Total	Cantidad Realizando Prueba	Porcentaje Realizando Prueba	Porcentaje No Realizando Prueba	Porcentaje Cumpliendo o Superando
Todos los Alumnos	N/A	N/A	N/A	N/A	N/A
Masculinos	N/A	N/A	N/A	N/A	N/A
Femeninas	N/A	N/A	N/A	N/A	N/A
Afroamericanos	N/A	N/A	N/A	N/A	N/A
Nativo Americano o Nativo de Alaska	N/A	N/A	N/A	N/A	N/A
Asiático	N/A	N/A	N/A	N/A	N/A
Filipino	N/A	N/A	N/A	N/A	N/A
Hispano o Latino	N/A	N/A	N/A	N/A	N/A
Nativo de Hawái o Isleño del Pacífico	N/A	N/A	N/A	N/A	N/A
Blanco	N/A	N/A	N/A	N/A	N/A
Dos o Más Orígenes Étnicos	N/A	N/A	N/A	N/A	N/A
De Escasos Recursos Económicos	N/A	N/A	N/A	N/A	N/A
Estudiantes del inglés	N/A	N/A	N/A	N/A	N/A
Alumnos con Discapacidades	N/A	N/A	N/A	N/A	N/A
Alumnos Recibiendo Servicios de Educación Migrante	N/A	N/A	N/A	N/A	N/A
Jóvenes de Crianza Temporal	N/A	N/A	N/A	N/A	N/A
Indigentes	N/A	N/A	N/A	N/A	N/A

Nota: Celdas con valor de "N/A" no requieren datos.

Nota: Los datos de 2019-2020 no están disponibles. Debido a la pandemia COVID-19, se emitió la Orden Ejecutiva N-30-20 que dispensó el requisito de pruebas a nivel estatal para el ciclo escolar 2019-2020.

Resultados de Examen CAASPP en Matemáticas por Grupo Estudiantil
Tercer a Octavo y Onceavo Grado (Ciclo Escolar 2019-2020)

Grupo Estudiantil	Inscripción Total	Cantidad Realizando Prueba	Porcentaje Realizando Prueba	Porcentaje No Realizando Prueba	Porcentaje Cumpliendo o Superando
Todos los Alumnos	N/A	N/A	N/A	N/A	N/A
Masculinos	N/A	N/A	N/A	N/A	N/A
Femeninas	N/A	N/A	N/A	N/A	N/A
Afroamericanos	N/A	N/A	N/A	N/A	N/A
Nativo Americano o Nativo de Alaska	N/A	N/A	N/A	N/A	N/A
Asiático	N/A	N/A	N/A	N/A	N/A
Filipino	N/A	N/A	N/A	N/A	N/A
Hispano o Latino	N/A	N/A	N/A	N/A	N/A
Nativo de Hawái o Isleño del Pacífico	N/A	N/A	N/A	N/A	N/A
Blanco	N/A	N/A	N/A	N/A	N/A
Dos o Más Orígenes Étnicos	N/A	N/A	N/A	N/A	N/A
De Escasos Recursos Económicos	N/A	N/A	N/A	N/A	N/A
Estudiantes del inglés	N/A	N/A	N/A	N/A	N/A
Alumnos con Discapacidades	N/A	N/A	N/A	N/A	N/A
Alumnos Recibiendo Servicios de Educación Migrante	N/A	N/A	N/A	N/A	N/A
Jóvenes de Crianza Temporal	N/A	N/A	N/A	N/A	N/A
Indigentes	N/A	N/A	N/A	N/A	N/A

Nota: Celdas con valor de "N/A" no requieren datos.

Nota: Los datos de 2019-2020 no están disponibles. Debido a la pandemia COVID-19, se emitió la Orden Ejecutiva N-30-20 que dispensó el requisito de pruebas a nivel estatal para el ciclo escolar 2019-2020.

C. Inclusión

Prioridad Estatal: Participación de los Padres

El SARC proporciona la siguiente información relevante a la prioridad estatal de Participación de los Padres (Prioridad 3):

- Esfuerzos que el distrito escolar realiza para buscar la aportación de los padres en toma de decisiones para el distrito y cada sitio escolar.

Oportunidades para Participación de los Padres (Ciclo Escolar 2020-2021)

Se alienta a los padres a participar en la educación de su hijo mediante el apoyo a las acciones y metas descritas en el plan del Programa de Educación Individual (IEP, por sus siglas en inglés) de su hijo.

Prioridad Estatal: Ambiente Escolar

El SARC proporciona la siguiente información relevante a la prioridad estatal de Entorno Escolar (Prioridad 6):

- Tasas de suspensión estudiantil;
- Tasas de expulsión estudiantil; y
- Otras medidas locales sobre el sentido de seguridad.

Plan de Seguridad Escolar (Ciclo Escolar 2020-2021)

El Plan Integral de Seguridad Escolar para la Escuela Primaria Summit es incluido en el Plan de la Escuela Preparatoria Alternativa de Alvord, el cual se discutió con el personal, se evaluó, modificó, repasó, y actualizó el 3 de septiembre de 2019. Este plan, desarrollado en colaboración con la escuela, agencias locales, y la oficina del distrito, cumple con todos requisitos legales y cumple con EC 32280-89. Un plan escolar de preparación de desastres que aborda una amplia variedad de situaciones de emergencia es incluido en el Plan de Seguridad Escolar (SSP, por sus siglas en inglés). Se realizan simulacros de terremoto, incendios, y encierro, según sea necesario. Los elementos clave del Plan Integral de Seguridad Escolar incluyen una evaluación del estado actual de la delincuencia escolar; política del código de vestimenta, procedimientos de denuncia de abuso infantil, procedimientos ante un desastre de emergencia y rutinario, el movimiento de alumnos, padres, y el personal para un ingreso y egreso segura de la escuela, el mantenimiento de un entorno escolar seguro y organizado, política de acoso sexual; procedimientos de seguridad, suspensión escolar, expulsión, y políticas de expulsión obligatoria; procedimientos de notificación a maestros sobre alumnos peligrosos; política contra la intimidación; y reglas y procedimientos de disciplina escolar en virtud de EC 35291 y 35291.5.

Suspensiones y Expulsiones

(datos recopilados entre julio y junio, cada ciclo escolar completo respectivamente)

Tasa	Escuela 2017-18	Escuela 2018-19	Distrito 2017-18	Distrito 2018-19	Estado 2017-18	Estado 2018-19
Suspensiones			2.8	2.6	3.5	3.5
Expulsiones			0.3	0.5	0.1	0.1

Suspensiones y Expulsiones Exclusivamente para Ciclo Escolar 2019-2020

(datos recopilados entre julio y febrero, ciclo escolar parcial debido a la pandemia COVID-19)

Tasa	Escuela 2019-20	Distrito 2019-20	Estado 2019-20
Suspensiones			2.5
Expulsiones			0.1

Nota: Los datos de tasa de suspensiones y expulsiones para 2019-2020 no son comparables a los datos del previo año ya que el ciclo escolar 2019-2020 es un ciclo escolar parcial debido a la pandemia COVID-19. Como tal, fuera inapropiado hacer comparaciones en tasas de suspensiones y expulsiones en el ciclo escolar 2019-2020 comparado a previos años.

D. Otra Información del SARC

La información en esta sección es requerida estar en el SARC pero no es incluida en las prioridades estatales para LCFF.

Tasa de Orientadores Académicos por Alumno (Ciclo Escolar 2019-2020)

Cargo	Tasa
Orientadores Académicos*	0

* Un equivalente de tiempo completo (FTE, por sus siglas en inglés) equivale a un miembro del personal de tiempo completo, un FTE también puede representar a dos miembros del personal, donde cada uno trabaja el 50 por ciento de tiempo completo.

Personal de Servicios de Apoyo Estudiantil (Ciclo Escolar 2019-2020)

Cargo	Cantidad de Equivalente a Tiempo Completo (FTE)
Orientador (Académico, Social/Conductual o Desarrollo Vocacional)	
Maestro/a de Medios Bibliotecarios (Bibliotecario)	
Personal de Servicios Bibliotecarios (Auxiliar Docente)	
Psicólogo/a	
Trabajador/a Social	
Enfermera/o	
Especialista en Problemas de Audición/Lenguaje/Habla	
Especialista de Recursos (no docente)	
Otro	

*Un equivalente de tiempo completo (FTE, por sus siglas en inglés) equivale a un miembro del personal de tiempo completo, un FTE también puede representar a dos miembros del personal, donde cada uno trabaja el 50 por ciento de tiempo completo.

Promedio del Tamaño de Clase y Distribución del Tamaño de Clase (Primaria)

Grado	2017-18 Tamaño Promedio de Clase	2017-18 # de Clases* Tamaño 1-20	2017-18 # de Clases* Tamaño 21-32	2017-18 # de Clases* Tamaño 33+	2018-19 Tamaño Promedio Tamaño	2018-19 # de Clases* Tamaño 1-20	2018-19 # de Clases* Tamaño 21-32	2018-19 # de Clases* Tamaño 33+	2019-20 Tamaño Promedio Tamaño	2019-20 # de Clases* Tamaño 1-20	2019-20 # de Clases* Tamaño 21-32	2019-20 # de Clases* Tamaño 33+
Kínder												
Otro**												

*Cantidad de salones indica cuántas clases cuentan para cada categoría de tamaño (un rango de cantidad total de alumnos por clase)

**Categoría "Otro" es para clases con varios niveles de año.

Formación Profesional (Tres Años Más Recientes)

Medida	2018-19	2019-20	2020-21
Cantidad de Días Escolares Dedicados a Formación del Personal y Continuo Mejoramiento	0	0	

Todos los miembros del personal participaron en la formación profesional ofrecida por la escuela. Además, muchos miembros del personal participaron en capacitaciones adicionales para necesidades individuales o para programas específicos patrocinados por el distrito mediante departamentos. La formación profesional del sitio se realiza los días de instrucción limitada y días de colaboración entre nivel de año/materia. Estas colaboraciones se enfocan en el ciclo de búsqueda y planean para mejores primeras prácticas instructivas después de una revisión de normas y resultados estudiantiles en las evaluaciones formativas y sumativas. Formación profesional a nivel de distrito incluye días de instrucción limitada y talleres después de la jornada escolar. Cuando sea apropiado para satisfacer las necesidades de los alumnos, el personal asiste a conferencias. Capacitadores instructivos del distrito y capacitadores administrativos del sitio apoyan al personal certificado y a los paraprofesionales ofreciendo oportunidades de talleres, tutoría individual, y capacitación a nivel del salón. Los paraprofesionales clasificados y el personal de apoyo asisten capacitaciones relacionados al trabajo proporcionado por el sitio y el distrito.

Durante 2017-18, el maestro de habla de la Escuela Gateway tuvo la oportunidad de asistir formación profesional proporcionado por el Departamento de Educación Especial.

El Distrito Escolar Unificado Alvorad proporcionó formación profesional para los maestros y el personal de apoyo en 2017-18 sobre varios temas relacionados a las evaluaciones requeridas por el estado (el Consorcio "Smarter Balanced" (SBAC, por sus siglas en inglés), Evaluaciones del Dominio del Idioma Inglés (ELPAC, por sus siglas en inglés)), evaluaciones de educación especial, evaluaciones interinas, evaluaciones formativas (la Iniciativa de Liderazgo para la participación de los Padres (PELL, por sus siglas en inglés)), Indicadores Dinámicos de Habilidades Básicas de Conocimiento Temprano (DIBELS, por sus siglas en inglés)), datos estudiantiles, Aeris/el Sistema de Datos Longitudinales de Aprovechamiento Estudiantil de California (CALPADS, por sus siglas en inglés) gestión de datos para miembros específicos del personal, estrategias instructivas para estudiantes del inglés, intervenciones con Wonderworks, apoyo para la conducta, formularios/planes obligatorios para la educación especial, respuesta a las situaciones de crisis, equipos de éxito estudiantil, y cuaderno de calificaciones Aeries.

El número anual de días escolares que se dedican a la formación del personal y/o colaboración en la que participó todo el personal, equipos de nivel de año, o maestros de nivel de materia:

2017-18: 0

2018-19: 0

2019-20: 0

Sueldos Administrativos y Docentes Año Fiscal 2018-2019

Categoría	Cantidad Distrital	Promedio Estatal Para Distritos en la Misma Categoría
Sueldo de Maestro Principiante	\$53,662	\$52,484
Sueldo de Maestro en el Nivel Intermedio	\$87,101	\$81,939
Sueldo de Maestro en el Nivel Superior	\$116,826	\$102,383
Sueldo Promedio de Director (Primaria)	\$128,756	\$129,392
Sueldo Promedio de Director (Secundaria)	\$138,549	\$136,831
Sueldo Promedio de Director (Preparatoria)	\$141,598	\$147,493
Sueldo del Superintendente	\$260,000	\$254,706

Porcentaje de Presupuesto Distrital	Cantidad Distrital	Promedio Estatal Para Distritos en la Misma Categoría
Salario de Maestros	37.0	34.0
Salarios Administrativos	4.0	5.0

* Puede encontrar mayores informes sobre los sueldos, vea la página web del CDE bajo Beneficios y Salarios Certificados en www.cde.ca.gov/ds/fd/cs/.

Gastos por Alumno y Salarios de Maestros del Sitio Escolar para el Ciclo Escolar 2018-19

Nivel	Total	Limitado	Ilimitado	Sueldo Promedio Docente
Sitio Escolar	N/A	N/A	N/A	N/A
Distrito	N/A	N/A	7307.85	\$97,548
Estado	N/A	N/A	\$7,750	\$84,577

Diferencia Porcentual	Ilimitado	Sueldo Promedio Docente
Sitio Escolar/Distrital		
Sitio Escolar/Estado		

Nota: Celdas con valor de "N/A" no requieren datos.

Tipos de Servicios Financiados

La Escuela Primaria Summit ofrece servicios de educación especial descritos en los planes de educación individual para alumnos calificados, con el distrito incurriendo el costo del programa y la Escuela Preparatoria Alternativa incurriendo el costo del sitio.

DataQuest

DataQuest es una herramienta en línea ubicada en el sitio web DataQuest de CDE en <http://dq.cde.ca.gov/dataquest/> que cuenta con información adicional sobre esta escuela y comparaciones de la escuela con el distrito, el condado, y el estado. Específicamente, DataQuest es un sistema dinámico que proporciona informes para contabilidad (p. ej., datos de pruebas, matriculación, egresados de escuela preparatoria, abandono escolar, matriculación en cursos, dotación, y datos relacionados a Estudiantes del Inglés).

Interfaz (Dashboard) Escolar de California

La Interfaz Escolar de California (Dashboard) <https://www.caschooldashboard.org/> refleja el nuevo sistema de contabilidad y continuo mejoramiento de California y proporciona información sobre como los LEA y las escuelas están cumpliendo las necesidades de la diversa población estudiantil de California. La Interfaz (Dashboard) cuenta con informes que exhiben el desempeño de los LEA, las escuelas y los grupos estudiantiles en un grupo de medidas estatales y locales para ayudar a identificar las fortalezas, desafíos y áreas necesitando mejoramiento.



Escuela Primaria Terrace


6601 Rutland Street, Riverside CA • Riverside, CA 92503 • (951) 358-1660 • Grados K-5

Francisco J. González, Director/a

francisco.gonzalez@alvordschools.org

<https://www.alvordschools.org/terrace>

Informe de Responsabilidad Escolar de 2019-20 Publicado Durante el Ciclo Escolar 2020-21



Distrito Escolar Unificado de Alvord

9 KPC Parkway

Corona, CA 92879

(951) 509-5070

www.alvordschools.org

Consejo Directivo Distrital

Lizeth Vega, President

Joanna Dorado, Ed.D., Vice
President

Julie A. Moreno, Clerk

Robert Schwandt, Member

Carolyn M. Wilson, Member

Administración Distrital

Allan J. Mucirino, Ed.D.

Superintendente

Dr. Robert E. Presby

Fernando Cubias

Dr. Sherri Kemp

Kevin Emenaker

Descripción Escolar

La Escuela Primaria Terrace está ubicada en la región central de Riverside y atiende a los alumnos en los niveles de Kinder de transición a quinto año, siguiendo un calendario tradicional. La Escuela Primaria Terrace proporciona un ambiente cálido y estimulante donde los alumnos participan activamente en el aprendizaje académico, así como en valores positivos. Los alumnos reciben un currículo exigente y basado en normas por parte de personal profesional dedicado y basado en las necesidades individuales de los alumnos. La evaluación continua del progreso y los logros estudiantiles nos ayuda a refinar el programa instructivo para que los alumnos puedan lograr el dominio académico.

La Primaria Terrace ofrece a los alumnos en nuestro distrito un programa de inmersión de doble idioma de español-inglés. Tenemos dos clases en cada nivel de año de kinder a quinto año. También somos una escuela de Universidad "No Excuses", proporcionando a los alumnos con un énfasis en conversaciones universitarias hacia la preparación universitaria y profesional y desarrollo de carácter. Como una escuela primaria de avance mediante la determinación individual (AVID, por sus siglas en inglés), también enfatizamos habilidades de organización, comunicación de padres, y habilidades para tomar notas.

Nos hemos comprometido a proporcionar el mejor programa educativo posible para los alumnos de la Escuela Primaria Terrace y agradecemos cualquier sugerencia o pregunta que pueda tener sobre la información contenida en este informe o sobre la escuela. Juntos, a través de nuestro arduo trabajo, nuestros alumnos serán desafiados en lograr su máximo potencial.

Declaración de la Misión

El Distrito Escolar Unificado de Alvord, una comunidad de aprendizaje dinámico que abarca la innovación existe para garantizar que todos los alumnos logren el éxito de por vida mediante un sistema que se distingue por:

- Asociaciones activas e inclusivas
- Relaciones que fomentan una cultura de confianza e integridad.
- Altas expectativas y oportunidades de aprendizaje equitativas para todos.
- Una mentalidad que promueve la mejora continua.
- Múltiples oportunidades de exploración y creatividad.
- Formación profesional que promueve la enseñanza y el aprendizaje de calidad.
- Acceso a experiencias de aprendizaje que promuevan una alta calidad de vida.

Además, todas las escuelas se esfuerzan por lograr la visión de Alvord de que todos los alumnos realizarán su potencial ilimitado.

Sobre el SARC

La ley estatal requiere que cada escuela en el estado de California publique un informe de responsabilidad escolar (SARC, por sus siglas en inglés), para el 1 de febrero de cada año. El SARC contiene información sobre la condición y desempeño de cada escuela pública en California. Bajo la fórmula de financiamiento bajo control local (LCFF, por sus siglas en inglés) todas las agencias educativas locales (LEA, por sus siglas en inglés) son requeridas preparar un plan de responsabilidad bajo control local (LCAP, por sus siglas en inglés), que describe como intentan cumplir las metas anuales específicas a la escuela para todos los alumnos, con actividades específicas para abordar prioridades estatales y locales. Además, datos reportados en un LCAP debe ser consistente con los datos reportados en el SARC.

- Para mayores informes sobre los requisitos del SARC, favor de consultar la página web del SARC del Departamento de Educación de California (CDE, por sus siglas en inglés), en <https://www.cde.ca.gov/ta/ac/sa/>.
- Para más información sobre el LCFF o LCAP, consulte el sitio web LCFF de CDE en <https://www.cde.ca.gov/fg/aa/lc/>.
- Si los padres y el público general desean recibir información adicional sobre la escuela, pueden comunicarse con el director o la oficina del distrito.

Inscripción Estudiantil por Nivel de Año para 2019-2020

Nivel de Año	Cantidad de Alumnos
Kínder	138
1° Grado	108
2° Grado	124
3° Grado	107
4° Grado	115
5° Grado	114
Inscripción Total	706

Inscripción Estudiantil por Grupo para 2019-2020

Grupo Estudiantil	Porcentaje de Inscripción Total
Afroamericano	1.7
Asiático	0.3
Hispano o Latino	94.8
Nativo de Hawái o Isleño del Pacífico	0.1
White	2.1
Dos o Más Orígenes Étnicos	1
De Escasos Recursos Económicos	87.3
Estudiantes del inglés	46.7
Alumnos con Discapacidades	4.8
Jóvenes de Crianza Temporal	0.6
Indigentes	1.4

A. Condiciones de Aprendizaje

Prioridad Estatal: Básico

El SARC proporciona la siguiente información relevante a la prioridad estatal básica (Prioridad 1):

- Nivel al cual los maestros están correctamente asignados y totalmente acreditados en la materia y para los alumnos que están educando;
- Alumnos tienen acceso a los materiales instructivos estandarizados; y
- Instalaciones escolares se mantienen en buen estado de reparo

Maestros Certificados para Escuela Primaria Terrace	18-19	19-20	20-21
Con Certificación Total	28	29	31
Sin Certificación Total	0	0	0
Que Enseñan Fuera de su Área de Competencia	0	0	0

Maestros Certificados para Distrito Escolar Unificado de Alvord	18-19	19-20	20-21
Con Certificación Total	♦	♦	890
Sin Certificación Total	♦	♦	4
Que Enseñan Fuera de su Área de Competencia	♦	♦	0

Asignaciones Incorrectas de Maestros y Puestos Vacantes en la Escuela Primaria Terrace

Indicador	18-19	19-20	20-21
Asignaciones Incorrectas de Maestros de Estudiantes del Inglés	0	0	0
Total de Asignaciones Incorrectas de Maestros*	0	0	0
Puestos de Maestros Vacantes	0	0	3

Nota: "Asignaciones Incorrectas" se refiere a la cantidad de puestos que cuentan con maestros sin la autorización legal para enseñar ese nivel de año, materia, grupos estudiantiles, etc.

*Asignaciones Incorrectas de Maestros incluye la cantidad de Asignaciones Incorrectas de Maestros de Estudiantes del Inglés.

Calidad, Vigencia y Disponibilidad de Libros de Texto y Artículos Instructivos (Ciclo Escolar 2020-2021)

Libros de Texto y Materiales Instructivos

Año y mes en los cuales se recopilaron los datos: 24 de septiembre de 2020

Área Curricular Básica	Libros de Texto y Otros Materiales Instructivos/Año de Adopción
Lectura/Artes Lingüísticas	Artes Lingüísticas en Inglés / Desarrollo del idioma en inglés: McGraw Hill, World of Wonders, Kinder de Transición (TK, por sus siglas en inglés) / Adoptado en 2018 McGraw Hill, Wonders and Wonderworks, 1º a 5º año / Adoptado en 2018 Porcentaje de alumnos a quienes no se les asignaron sus propios libros de texto: 0%
Matemáticas	McGraw Hill, World of Wonders, Kinder de Transición (TK, por sus siglas en inglés) / Adoptado en 2018 Houghton Mifflin, CA Math Expressions Common Core, Kinder a 2º / Adoptado en 2014 Harcourt, HSP Math, 3º a 5º / Adoptado en 2008 Porcentaje de alumnos a quienes no se les asignaron sus propios libros de texto: 0%
Ciencias	McGraw Hill, World of Wonders, Kinder de Transición (TK, por sus siglas en inglés) / Adoptado en 2018 Scott Foresman, California Science, Kinder a 5º / Adoptado en 2007 Porcentaje de alumnos a quienes no se les asignaron sus propios libros de texto: 0%
Historia-Ciencias Sociales	McGraw Hill, World of Wonders, Kinder de Transición (TK, por sus siglas en inglés) / Adoptado en 2018 Scott Foresman, History-Social Science for California, Kinder a 5º / Adoptado en 2007 Porcentaje de alumnos a quienes no se les asignaron sus propios libros de texto: 0%
Salud	Harcourt, Harcourt Health / Adoptado en 2015 Porcentaje de alumnos a quienes no se les asignaron sus propios libros de texto: 0%

Nota: Celdas con valor de "N/A" no requieren datos.

Condición de las Instalaciones Escolares y Mejoras Planificadas (Año Más Reciente)

La Escuela Primaria Terrace, construida en 1956, está ubicada en 10 acres y sus pies cuadrados suman 63,967. La escuela tiene 33 salones permanentes, cinco sets de baños, una sala para el personal, un salón de trabajo para el personal, una biblioteca / centro mediático y un salón multiusos / cafetería. Las mejoras y el mantenimiento continuos del plantel aseguran que las instalaciones estén actualizadas y brinden un espacio adecuado para los alumnos y el personal.

El Distrito Escolar Unificado de Alvord realiza grandes esfuerzos para garantizar que todas las escuelas estén limpias, seguras y funcionales. Para poder ayudar en este esfuerzo, el distrito utiliza un instrumento de sondeo de instalaciones desarrollado por el OPSC del estado de California. Los resultados de este sondeo están disponibles en la oficina de la escuela o en el distrito. Además, el personal de mantenimiento del distrito hace las reparaciones necesarias para mantener la escuela en buen estado y funcionando. Se utiliza un proceso de solicitud de servicio a nivel distrital para garantizar un servicio eficiente y para establecer prioridades en las reparaciones.

La escuela se limpia regularmente con un conserje diurno y conserjes nocturnos que trabajan con el director para desarrollar un programa de limpieza para mantener un ambiente limpio y seguro para todos los alumnos antes, durante y después de la jornada escolar. Los proyectos de mantenimiento diferido planeados para este ciclo escolar incluyen la reparación de techos.

* Todas las reparaciones del informe de la Herramienta para Inspección de Instalaciones (FIT, por sus siglas en inglés) que se describen en la siguiente tabla se completan, están en curso o se planifican para su reparación.

Estatus de Buen Reparó de Instalación Escolar (Año Más Reciente)

Usando los datos FIT **recopilados más recientemente** (o equivalente), proporcione lo siguiente:

- Determinación de estatus de reparo para sistemas incluidos
- Descripción de cualquier mantenimiento necesario para garantizar buen estado de reparo
- El año y mes en cual se recopilaron los datos
- La tasa para cada sistema inspeccionado
- La clasificación general

Año y mes en que se recopilaron los datos más recientes: 12 de noviembre de 2020

Sistema Inspeccionado	Estatus de Reparó	Reparación Necesaria y Acción Tomada o Planeada
Sistemas: Fugas de Gas, Calefacción, Ventilación y Aire Acondicionado (HVAC)/Sistemas Mecánicos, Alcantarillado	Bueno	
Interior: Superficies Interiores	Adecuado	Ceiling tiles in Classrooms 6, 13, and 15 stained- will be replaced. Missing ceiling tile in Classroom 13.
Limpieza: Limpieza General, Invasión de Insectos/Plagas	Bueno	
Eléctrico: Sistemas Eléctricos	Bueno	
Baños/Bebederos: Baños, Lavamanos/Bebederos	Bueno	
Seguridad: Seguridad Contra Incendios, Materiales Peligrosos	Bueno	
Estructuras: Daños Estructurales, Techos	Bueno	
Exterior: Patio de Recreo/Plantel Escolar, Ventanas/Puertas/Portones/	Bueno	
Clasificación General	Bueno	

B. Resultados Estudiantiles

Prioridad Estatal: Rendimiento Estudiantil

El SARC proporciona la siguiente información relevante a la prioridad estatal de rendimiento estudiantil (Prioridad 4):

- **Evaluaciones a nivel estatal** (p. ej., Evaluación de Rendimiento Estudiantil y Progreso de California [CAASPP, por sus siglas en inglés], que incluye las Evaluaciones Sumativas *Smarter Balanced* para alumnos en población de educación general y las Evaluaciones Alternativas de California [CAA, por sus siglas en inglés] para artes lingüísticas del inglés [ELA, por sus siglas en inglés]/lectoescritura y matemáticas administradas en tercero a octavo y onceavo año. Solo alumnos elegibles pueden participar en la administración de las CAA. Material CAA cumple con las normas de rendimiento alternativo, las cuales están vinculadas con las Normas Básicas Comunes Estatales [CCSS, por sus siglas en inglés] para alumnos con discapacidades cognitivas significativas); y
- El porcentaje de alumnos que han exitosamente completado cursos que satisfacen los requisitos para admisión a la Universidad de California y la Universidad Estatal de California, o secuencias de educación de carrera técnica o programas de estudio.

Resultados CAASPP sobre Artes Lingüísticas del Inglés (ELA) y Matemáticas para Todos los Alumnos

Tercer a Octavo y Onceavo Grado

Porcentaje de Alumnos Cumpliendo o Superando las Normas Estatales

Materia	Escuela 2018-19	Escuela 2019-20	Distrito 2018-19	Distrito 2019-20	Estado 2018-19	Estado 2019-20
ELA	33	N/A	42	N/A	50	N/A
Matemáticas	20	N/A	28	N/A	39	N/A

Nota: Celdas con valor de "N/A" no requieren datos.

Nota: Los datos de 2019-2020 no están disponibles. Debido a la pandemia COVID-19, se emitió la Orden Ejecutiva N-30-20 que dispensó el requisito de pruebas a nivel estatal para el ciclo escolar 2019-2020.

Nota: Porcentajes no son calculados cuando la cantidad de alumnos es diez o menos, ya sea porque la cantidad de alumnos en esta categoría es demasiada chica para exactitud estadística o para proteger privacidad estudiantil.

Nota: Resultados ELA del examen incluyen la Evaluación Sumativa *Smarter Balanced* y el CAA. El "Porcentaje Cumplido o Superado" es calculado al tomar la cantidad total de alumnos que cumplieron o superaron la norma en la Evaluación Sumativa *Smarter Balanced* más la cantidad total de alumnos que cumplieron la norma (es decir, logró Nivel 3 - Alterno) en el CAA dividido por la cantidad total de alumnos que participaron en ambas evaluaciones.

Resultados del Examen CAASPP en Ciencia para Todos los Alumnos

Quinto y Octavo Grado y Escuela Preparatoria

Porcentaje de Alumnos Cumpliendo o Superando las Normas Estatales

Materia	Escuela 2018-19	Escuela 2019-20	Distrito 2018-19	Distrito 2019-20	Estado 2018-19	Estado 2019-20
Ciencia	16	N/A	17	N/A	30	N/A

Nota: Celdas con valor de "N/A" no requieren datos.

Nota: Los datos de 2019-2020 no están disponibles. Debido a la pandemia COVID-19, se emitió la Orden Ejecutiva N-30-20 que dispensó el requisito de pruebas a nivel estatal para el ciclo escolar 2019-2020.

Nota: La nueva Prueba de Ciencia de California (CST, por sus siglas en inglés) fue inicialmente administrada de forma operacional en el ciclo escolar 2018-2019.

Prioridad Estatal: Otro Resultado Estudiantil

El SARC proporciona la siguiente información relevante a la prioridad estatal de Otros Resultados Estudiantiles (Prioridad 8):

- Resultados estudiantiles en las materia de educación física.

Porcentaje de Alumnos Cumpliendo Normas de Condición Física para 2019-20

Grado	4 de 6	5 de 6	6 de 6
5	N/A	N/A	N/A
7	N/A	N/A	N/A
9	N/A	N/A	N/A

Nota: Celdas con valor de "N/A" no requieren datos.

Nota: Los datos de 2019-2020 no están disponibles. Debido a la pandemia COVID-19, se emitió la Orden Ejecutiva N-30-20 que dispensó el requisito de pruebas a nivel estatal para el ciclo escolar 2019-2020.

Resultados del Examen CAASPP en Ciencia por Grupo Estudiantil
Tercer a Octavo y Onceavo Grado (Ciclo Escolar 2019-2020)

Grupo Estudiantil	Inscripción Total	Cantidad Realizando Prueba	Porcentaje Realizando Prueba	Porcentaje No Realizando Prueba	Porcentaje Cumpliendo o Superando
Todos los Alumnos	N/A	N/A	N/A	N/A	N/A
Masculinos	N/A	N/A	N/A	N/A	N/A
Femeninas	N/A	N/A	N/A	N/A	N/A
Afroamericanos	N/A	N/A	N/A	N/A	N/A
Nativo Americano o Nativo de Alaska	N/A	N/A	N/A	N/A	N/A
Asiático	N/A	N/A	N/A	N/A	N/A
Filipino	N/A	N/A	N/A	N/A	N/A
Hispano o Latino	N/A	N/A	N/A	N/A	N/A
Nativo de Hawái o Isleño del Pacífico	N/A	N/A	N/A	N/A	N/A
Blanco	N/A	N/A	N/A	N/A	N/A
Dos o Más Orígenes Étnicos	N/A	N/A	N/A	N/A	N/A
De Escasos Recursos Económicos	N/A	N/A	N/A	N/A	N/A
Estudiantes del inglés	N/A	N/A	N/A	N/A	N/A
Alumnos con Discapacidades	N/A	N/A	N/A	N/A	N/A
Alumnos Recibiendo Servicios de Educación Migrante	N/A	N/A	N/A	N/A	N/A
Jóvenes de Crianza Temporal	N/A	N/A	N/A	N/A	N/A
Indigentes	N/A	N/A	N/A	N/A	N/A

Nota: Celdas con valor de "N/A" no requieren datos.

Nota: Los datos de 2019-2020 no están disponibles. Debido a la pandemia COVID-19, se emitió la Orden Ejecutiva N-30-20 que dispensó el requisito de pruebas a nivel estatal para el ciclo escolar 2019-2020.

Resultados de Examen CAASPP en Artes Lingüísticas del Inglés (ELA) por Grupo Estudiantil
Tercer a Octavo y Onceavo Grado (Ciclo Escolar 2019-2020)

Grupo Estudiantil	Inscripción Total	Cantidad Realizando Prueba	Porcentaje Realizando Prueba	Porcentaje No Realizando Prueba	Porcentaje Cumpliendo o Superando
Todos los Alumnos	N/A	N/A	N/A	N/A	N/A
Masculinos	N/A	N/A	N/A	N/A	N/A
Femeninas	N/A	N/A	N/A	N/A	N/A
Afroamericanos	N/A	N/A	N/A	N/A	N/A
Nativo Americano o Nativo de Alaska	N/A	N/A	N/A	N/A	N/A
Asiático	N/A	N/A	N/A	N/A	N/A
Filipino	N/A	N/A	N/A	N/A	N/A
Hispano o Latino	N/A	N/A	N/A	N/A	N/A
Nativo de Hawái o Isleño del Pacífico	N/A	N/A	N/A	N/A	N/A
Blanco	N/A	N/A	N/A	N/A	N/A
Dos o Más Orígenes Étnicos	N/A	N/A	N/A	N/A	N/A
De Escasos Recursos Económicos	N/A	N/A	N/A	N/A	N/A
Estudiantes del inglés	N/A	N/A	N/A	N/A	N/A
Alumnos con Discapacidades	N/A	N/A	N/A	N/A	N/A
Alumnos Recibiendo Servicios de Educación Migrante	N/A	N/A	N/A	N/A	N/A
Jóvenes de Crianza Temporal	N/A	N/A	N/A	N/A	N/A
Indigentes	N/A	N/A	N/A	N/A	N/A

Nota: Celdas con valor de "N/A" no requieren datos.

Nota: Los datos de 2019-2020 no están disponibles. Debido a la pandemia COVID-19, se emitió la Orden Ejecutiva N-30-20 que dispensó el requisito de pruebas a nivel estatal para el ciclo escolar 2019-2020.

Resultados de Examen CAASPP en Matemáticas por Grupo Estudiantil
Tercer a Octavo y Onceavo Grado (Ciclo Escolar 2019-2020)

Grupo Estudiantil	Inscripción Total	Cantidad Realizando Prueba	Porcentaje Realizando Prueba	Porcentaje No Realizando Prueba	Porcentaje Cumpliendo o Superando
Todos los Alumnos	N/A	N/A	N/A	N/A	N/A
Masculinos	N/A	N/A	N/A	N/A	N/A
Femeninas	N/A	N/A	N/A	N/A	N/A
Afroamericanos	N/A	N/A	N/A	N/A	N/A
Nativo Americano o Nativo de Alaska	N/A	N/A	N/A	N/A	N/A
Asiático	N/A	N/A	N/A	N/A	N/A
Filipino	N/A	N/A	N/A	N/A	N/A
Hispano o Latino	N/A	N/A	N/A	N/A	N/A
Nativo de Hawái o Isleño del Pacífico	N/A	N/A	N/A	N/A	N/A
Blanco	N/A	N/A	N/A	N/A	N/A
Dos o Más Orígenes Étnicos	N/A	N/A	N/A	N/A	N/A
De Escasos Recursos Económicos	N/A	N/A	N/A	N/A	N/A
Estudiantes del inglés	N/A	N/A	N/A	N/A	N/A
Alumnos con Discapacidades	N/A	N/A	N/A	N/A	N/A
Alumnos Recibiendo Servicios de Educación Migrante	N/A	N/A	N/A	N/A	N/A
Jóvenes de Crianza Temporal	N/A	N/A	N/A	N/A	N/A
Indigentes	N/A	N/A	N/A	N/A	N/A

Nota: Celdas con valor de "N/A" no requieren datos.

Nota: Los datos de 2019-2020 no están disponibles. Debido a la pandemia COVID-19, se emitió la Orden Ejecutiva N-30-20 que dispensó el requisito de pruebas a nivel estatal para el ciclo escolar 2019-2020.

C. Inclusión

Prioridad Estatal: Participación de los Padres

El SARC proporciona la siguiente información relevante a la prioridad estatal de Participación de los Padres (Prioridad 3):

- Esfuerzos que el distrito escolar realiza para buscar la aportación de los padres en toma de decisiones para el distrito y cada sitio escolar.

Oportunidades para Participación de los Padres (Ciclo Escolar 2020-2021)

Los padres son bienvenidos en nuestra escuela y se les alienta en participar como voluntarios en el salón de clases, participando en un grupo de toma de decisiones o simplemente asistiendo a los eventos escolares.

La escuela se comunica con los padres sobre los próximos eventos escolares a través de folletos, boletines, sitio web de la escuela, calendarios mensuales, la lista de eventos de la PTA y un sistema automatizado de entrega de mensajes telefónicos, de texto y correo electrónico. Comuníquese con el director al (951) 358-1660 o el sitio web en www.alvordschools.org/terrace para obtener más información sobre cómo participar en el ambiente de aprendizaje de su hijo.

Oportunidades para voluntarios:

Voluntario del salón de clases

Actividades para recaudar fondos

Asociación de Padres y Maestros (PTA, por sus siglas en inglés)

Desayuno en el salón de clases

Feria de Salud y Seguridad

Grupos y Consejo de Asesoría Escolar:

Consejo Asesor para Estudiantes de Inglés

Asociación de Padres y Maestros

Consejo del Sitio Escolar

Universidad de Padres

"Action Teams for Partnerships" (Equipos de Acción para Asociaciones) (ATP, por sus siglas en inglés)

Eventos Escolares:

Noche de regreso a clases

Noches de familia

Visita Escolar

Picnics de libros anuales

Asambleas de Premios

Celebración de cumpleaños del Dr. Seuss

Día Internacional de Caminar a la Escuela

Feria Universitaria

Caridad del año de No Excuses University (universidad sin excusas)

Eventos de matemáticas

Eventos de PTA

Gateway to College Pep Rally & Homecoming anual

Prioridad Estatal: Ambiente Escolar

El SARC proporciona la siguiente información relevante a la prioridad estatal de Entorno Escolar (Prioridad 6):

- Tasas de suspensión estudiantil;
- Tasas de expulsión estudiantil; y
- Otras medidas locales sobre el sentido de seguridad.

Plan de Seguridad Escolar (Ciclo Escolar 2020-2021)

El plan integral de seguridad escolar se dialoga, se evalúa, enmienda, repasa y actualiza anualmente con el personal y la comunidad. Este plan, desarrollado en colaboración con la escuela, las agencias locales y la oficina del distrito, cumple con todos los requisitos legales y conforme con la norma EC 32280- 89. El Plan de seguridad escolar incluye un plan escolar de preparación para desastres que se ocupa de una gran cantidad de situaciones diferentes de emergencia. Se realizan simulacros de terremoto, incendio y encierro según sea necesario. Los elementos clave del Plan integral de seguridad escolar incluyen una evaluación de la condición actual del crimen escolar; política del código de vestimenta; procedimientos de denuncia de abuso infantil; procedimientos rutinarios y de emergencia en caso de desastre; traslado seguro de alumnos, padres y personal hacia y desde la escuela; mantener un ambiente escolar seguro y ordenado; política de acoso sexual; procedimientos de seguridad; Políticas de suspensión, expulsión y expulsión obligatoria; notificación al maestro de la política de alumnos peligrosos; política contra hostigamiento; y las reglas y procedimientos de disciplina escolar conforme a EC 35291 y 35291.5.

Suspensiones y Expulsiones

(datos recopilados entre julio y junio, cada ciclo escolar completo respectivamente)

Tasa	Escuela 2017-18	Escuela 2018-19	Distrito 2017-18	Distrito 2018-19	Estado 2017-18	Estado 2018-19
Suspensiones	0.7	0.5	2.8	2.6	3.5	3.5
Expulsiones	0.0	0.0	0.3	0.5	0.1	0.1

Suspensiones y Expulsiones Exclusivamente para Ciclo Escolar 2019-2020

(datos recopilados entre julio y febrero, ciclo escolar parcial debido a la pandemia COVID-19)

Tasa	Escuela 2019-20	Distrito 2019-20	Estado 2019-20
Suspensiones	2		2.5
Expulsiones	0		0.1

Nota: Los datos de tasa de suspensiones y expulsiones para 2019-2020 no son comparables a los datos del previo año ya que el ciclo escolar 2019-2020 es un ciclo escolar parcial debido a la pandemia COVID-19. Como tal, fuera inapropiado hacer comparaciones en tasas de suspensiones y expulsiones en el ciclo escolar 2019-2020 comparado a previos años.

D. Otra Información del SARC

La información en esta sección es requerida estar en el SARC pero no es incluida en las prioridades estatales para LCFF.

Tasa de Orientadores Académicos por Alumno (Ciclo Escolar 2019-2020)

Cargo	Tasa
Orientadores Académicos*	706

* Un equivalente de tiempo completo (FTE, por sus siglas en inglés) equivale a un miembro del personal de tiempo completo, un FTE también puede representar a dos miembros del personal, donde cada uno trabaja el 50 por ciento de tiempo completo.

Personal de Servicios de Apoyo Estudiantil (Ciclo Escolar 2019-2020)

Cargo	Cantidad de Equivalente a Tiempo Completo (FTE)
Orientador (Académico, Social/Conductual o Desarrollo Vocacional)	1
Maestro/a de Medios Bibliotecarios (Bibliotecario)	
Personal de Servicios Bibliotecarios (Auxiliar Docente)	
Psicólogo/a	0.3
Trabajador/a Social	
Enfermera/o	
Especialista en Problemas de Audición/Lenguaje/Habla	1
Especialista de Recursos (no docente)	
Otro	2.4

*Un equivalente de tiempo completo (FTE, por sus siglas en inglés) equivale a un miembro del personal de tiempo completo, un FTE también puede representar a dos miembros del personal, donde cada uno trabaja el 50 por ciento de tiempo completo.

Promedio del Tamaño de Clase y Distribución del Tamaño de Clase (Primaria)

Grado	2017-18 Tamaño Promedio de Clase	2017-18 # de Clases* Tamaño 1-20	2017-18 # de Clases* Tamaño 21-32	2017-18 # de Clases* Tamaño 33+	2018-19 Tamaño Promedio	2018-19 # de Clases* Tamaño 1-20	2018-19 # de Clases* Tamaño 21-32	2018-19 # de Clases* Tamaño 33+	2019-20 Tamaño Promedio	2019-20 # de Clases* Tamaño 1-20	2019-20 # de Clases* Tamaño 21-32	2019-20 # de Clases* Tamaño 33+
Kínder	23		6		22	3	3		23	1	5	
1	22		5		24		5		22	3	2	
2	23		5		21	2	3		25		5	
3	26		4		23		5		21	1	4	
4	33		1	2	31		3		25		4	
5	31		3		24	1	4		34			2
Otro**									29		1	

*Cantidad de salones indica cuántas clases cuentan para cada categoría de tamaño (un rango de cantidad total de alumnos por clase)

**Categoría "Otro" es para clases con varios niveles de año.

Formación Profesional (Tres Años Más Recientes)

Medida	2018-19	2019-20	2020-21
Cantidad de Días Escolares Dedicados a Formación del Personal y Continuo Mejoramiento	4	6	4

Todos los miembros del personal participan en la formación profesional ofrecida por la escuela. Además, muchos miembros del personal participan en capacitaciones adicionales apropiadas para las necesidades individuales o para programas específicos patrocinados por el distrito a través de los departamentos. La formación profesional del sitio se lleva a cabo durante los días instrucción limitada y de nivel de año / colaboración de materias. Estas colaboraciones se centran en el ciclo de investigación y planifican la inicial y mejor instrucción después de una revisión de las normas y los resultados estudiantiles en las evaluaciones formativas y sumativas. La formación profesional del distrito incluye días de instrucción limitada y talleres extracurriculares. Cuando es apropiado para satisfacer las necesidades de los alumnos, el personal asiste a conferencias. Un capacitador de instrucción del sitio apoya al personal certificado y auxiliar docente al proporcionar oportunidades de taller, asesoramiento individual y capacitación en clase. Los maestros nuevos son apoyados por el Programa de Inducción Docente que incluye capacitación y asesoramiento. Los auxiliares docentes clasificados y personal de apoyo asisten a la capacitación relacionada con el trabajo proporcionada por el sitio y el distrito.

Durante el 2017-18, la formación profesional de la Escuela Primaria Terrace se enfocó en el Marco de Matemáticas de California. Los datos de rendimiento estudiantil apoyaron la necesidad de apoyos adicionales en el área de las matemáticas. El Marco de Matemáticas fue desarrollado para respaldar e incorporar las Normas Básicas Comunes Estatales de California para Matemáticas. Los maestros de la Primaria Terrace recibieron capacitación sobre los elementos clave del marco matemático para apoyar la instrucción de matemáticas en su nivel de año. Además, los equipos de nivel de año recibieron capacitación sobre las mejores prácticas para respaldar la adquisición del idioma de todos los Estudiantes del Idioma Inglés y los criterios de reclasificación. La Escuela Primaria Terrace tiene una alta población de estudiantes del idioma inglés que necesitan una capacitación continua en este ámbito para poder apoyar a la población en general.

En el 2018-2019, la formación de personal incluyó la enseñanza de la lección de estudio de matemáticas. Las estrategias incluyeron marco de TRU, protocolos de Three Reads, utilizando problema de la semana de NCTM. La formación de personal también fue proporcionada en relación con estaciones de lenguaje y mejores prácticas para apoyar a los alumnos del idioma inglés (EL, por sus siglas en inglés).

En el año escolar 2019-2020, la formación profesional continuó enfocándose en estudios de clase de matemáticas con clases para volver a participar. Las Artes Lingüísticas en Inglés (ELA, por sus siglas en inglés) se enfocarán en respuesta a texto utilizando Writing from the Beginning and Beyond Thinking Maps (Escribir desde el Principio y Más allá de los Mapas Conceptuales). La formación profesional siguió siendo proporcionada en implementación de estrategias para apoyar a nuestros estudiantes de EL.

El Distrito Escolar Unificado de Alvord sigue brindando formación profesional para maestros y personal de apoyo en el 2017-2018 sobre diversos temas relacionados con las evaluaciones exigida por el estado (Evaluación "Smarter Balanced" [SBAC, por sus siglas en inglés], Evaluaciones sobre Competencia del Idioma Inglés para California [ELPAC, por sus siglas en inglés]), evaluaciones de educación especial, evaluaciones interinas, evaluaciones formativas (Iniciativa de Liderazgo para la Participación de los Padres [PELI, por sus siglas en inglés], Indicadores Dinámicos de Destrezas Básicas sobre Lectoescritura Temprano [DIBELS, por sus siglas en inglés]), pláticas sobre información estudiantil, gestión de datos de Aeries / Sistema de Datos del Rendimiento Estudiantil Longitudinal de California (CALPADS, por sus siglas en inglés) para personal escolar específico, estrategias instructivas para estudiantes de inglés, intervenciones con Wonderworks, apoyo de conductas, formularios / planes de educación especial obligatorios, respuesta ante crisis, Equipos de Evaluadores de Desempeño Académico y libro de calificaciones Aeries.

La cantidad anual de días escolares dedicados a la formación y / o colaboración del personal son atendidos por todo el personal, los equipos de nivel de año o los maestros de nivel de materia:

2017-18: 3 días enfocados en instrucción de matemáticas, 1 día enfocado en el desarrollo del idioma inglés

2018-19: 3 días enfocados en instrucción de matemáticas, 1 día enfocado en el desarrollo del idioma inglés

2019-2020: Kínder de transición (TK, por sus siglas en inglés)-2º: siete medios días para habilidades fundamentales de matemáticas

TK-5º: 1 ½ días de matemáticas / 2 días de EL/ELA

1º y 4º: 1 ½ días de recursos tecnológicos

Kínder-4º Inmersión de doble idioma (DLI, por sus siglas en inglés): 4 días de ELA/SLA

Sueldos Administrativos y Docentes Año Fiscal 2018-2019

Categoría	Cantidad Distrital	Promedio Estatal Para Distritos en la Misma Categoría
Sueldo de Maestro Principiante	\$53,662	\$52,484
Sueldo de Maestro en el Nivel Intermedio	\$87,101	\$81,939
Sueldo de Maestro en el Nivel Superior	\$116,826	\$102,383
Sueldo Promedio de Director (Primaria)	\$128,756	\$129,392
Sueldo Promedio de Director (Secundaria)	\$138,549	\$136,831
Sueldo Promedio de Director (Preparatoria)	\$141,598	\$147,493
Sueldo del Superintendente	\$260,000	\$254,706

Porcentaje de Presupuesto Distrital	Cantidad Distrital	Promedio Estatal Para Distritos en la Misma Categoría
Salario de Maestros	37.0	34.0
Salarios Administrativos	4.0	5.0

* Puede encontrar mayores informes sobre los sueldos, vea la página web del CDE bajo Beneficios y Salarios Certificados en www.cde.ca.gov/ds/td/cs/.

Gastos por Alumno y Salarios de Maestros del Sitio Escolar para el Ciclo Escolar 2018-19

Nivel	Total	Limitado	Ilimitado	Sueldo Promedio Docente
Sitio Escolar	\$ 7,484.06	\$ 755.52	\$ 6,728.55	\$ 95,639.09
Distrito	N/A	N/A	\$7,307.85	\$97,548
Estado	N/A	N/A	\$7,750	\$84,577

Diferencia Porcentual	Ilimitado	Sueldo Promedio Docente
Sitio Escolar/Distrital	-200.0	-200.0
Sitio Escolar/Estado	-200.0	-200.0

Nota: Celdas con valor de "N/A" no requieren datos.

Tipos de Servicios Financiados

Además de los fondos locales, estatales y federales para la educación especial y el programa educativo básico, la Escuela Primaria Terrace recibió los siguientes fondos suplementarios estatales y federales:

Subvenciones suplementarias y de concentración estatales de la Fórmula de Financiamiento y Control Local para incrementar o mejorar los servicios para los alumnos de bajos ingresos, estudiantes de inglés o jóvenes de crianza.

Los fondos federales de Título I para proporcionar servicios suplementarios a nivel escolar para apoyar a los alumnos identificados como que no cumplen con las rigurosas normas académicas del estado.

Los servicios y acciones específicos se describen en el plan escolar de la escuela y / o en el Plan de Contabilidad y Control Local del distrito.

DataQuest

DataQuest es una herramienta en línea ubicada en el sitio web DataQuest de CDE en <http://dq.cde.ca.gov/dataquest/> que cuenta con información adicional sobre esta escuela y comparaciones de la escuela con el distrito, el condado, y el estado. Específicamente, DataQuest es un sistema dinámico que proporciona informes para contabilidad (p. ej., datos de pruebas, matriculación, egresados de escuela preparatoria, abandono escolar, matriculación en cursos, dotación, y datos relacionados a Estudiantes del Inglés).

Interfaz (Dashboard) Escolar de California


La Interfaz Escolar de California (Dashboard) <https://www.caschooldashboard.org/> refleja el nuevo sistema de contabilidad y continuo mejoramiento de California y proporciona información sobre como los LEA y las escuelas están cumpliendo las necesidades de la diversa población estudiantil de California. La Interfaz (Dashboard) cuenta con informes que exhiben el desempeño de los LEA, las escuelas y los grupos estudiantiles en un grupo de medidas estatales y locales para ayudar a identificar las fortalezas, desafíos y áreas necesitando mejoramiento.



Escuela Primaria Twinhill

11000 Campbell Avenue • Riverside, CA 92505 • (951) 358-1665 • Grados K-5
Mary McAllister-Parsons, Ed.D., Director/a
mary.parsons@alvordschools.org

Informe de Responsabilidad Escolar de 2019-20 Publicado Durante el Ciclo Escolar 2020-21



Distrito Escolar Unificado de Alvor

9 KPC Parkway
Corona, CA 92879
(951) 509-5070

www.alvordschools.org

Consejo Directivo Distrital

Lizeth Vega, President

Joanna Dorado, Ed.D., Vice
President

Julie A. Moreno, Clerk

Robert Schwandt, Member

Carolyn M. Wilson, Member

Administración Distrital

Allan J. Mucerino, Ed.D.
Superintendente

Dr. Robert E. Presby

Fernando Cubias

Dr. Sherri Kemp

Kevin Emenaker

Descripción Escolar

Damos la bienvenida a los padres y las familias al Informe de Responsabilidad Escolar de 2020-2021 para Twinhill. En este documento, encontrará información valiosa sobre nuestros logros académicos, el personal profesional, los programas curriculares, los materiales instructivos, los procedimientos de seguridad, el ambiente en el salón de clases y la condición de nuestras instalaciones. Los maestros, personal de apoyo y administración de Twinhill trabajan en colaboración para crear un ambiente de aprendizaje positivo que apoye el crecimiento académico y personal de todos nuestros alumnos. Nos centramos en las normas Common Core (normas básicas), la educación del carácter, el uso de datos para impulsar la enseñanza y el aprendizaje, y para proporcionar una implementación coherente del currículo para que podamos continuar aumentando el rendimiento y progreso estudiantil. Twinhill está creando un trayecto de éxito a medida que continuamos construyendo relaciones con los padres / familias, alumnos y socios de la comunidad para garantizar el crecimiento y el éxito de todos nuestros alumnos para que se den cuenta de su potencial ilimitado.

La Escuela Primaria Twinhill está ubicada en la región noroeste de Riverside y atiende a los alumnos en los niveles de Kinder de transición a quinto año, siguiendo un calendario tradicional.

En un esfuerzo por apoyar a nuestros alumnos y promover su éxito y crecimiento, promovemos un ambiente de aprendizaje que apoya la preparación universitaria para todos los alumnos. Como parte de este esfuerzo, cada salón de clase adopta un instituto de educación superior / universidad de cuatro años. Un tablero de anuncios en cada salón está dedicado al vocabulario adoptado de la universidad. Todos los viernes, nuestros alumnos y personal muestran con orgullo su espíritu universitario vistiendo ropa que representa a su instituto de educación superior / universidad adoptada.

El programa Character counts (carácter cuenta) en Twinhill. Apoyamos el desarrollo de rasgos de carácter positivo de nuestros alumnos a través de un énfasis en los Seis pilares del carácter: Respeto, Responsabilidad, Confiabilidad, Equidad, Cuidado y Conducta cívica. Ejemplificamos estos rasgos de carácter en un esfuerzo por apoyar estos rasgos de carácter en nuestros alumnos, por lo que continuarán desarrollando habilidades de toma de decisiones que les servirán a lo largo de sus carreras educativas y más allá. Nuestros alumnos son reconocidos por su carácter positivo con los papelitos "Caught Being Good" (haciendo el bien), dinero en efectivo "character", premios mensuales por carácter y otros incentivos. Juntos nos hemos comprometido a proporcionar el mejor programa educativo para todos los alumnos de Twinhill. Por favor háganos saber si tiene alguna pregunta, inquietud o comentario con respecto a la información en este informe o en nuestra escuela. Junto con el trabajo duro y la colaboración, nuestros alumnos serán exigidos a realizar su potencial ilimitado.

Declaración de la misión

El Distrito Escolar Unificado de Alvord, una comunidad de aprendizaje dinámico que abarca la innovación existe para garantizar que todos los alumnos logren el éxito de por vida mediante un sistema que se distingue por:

- Sociedades activas e inclusivas
- Relaciones que fomentan una cultura de confianza e integridad.
- Altas expectativas y oportunidades de aprendizaje equitativas para todos.
- Una mentalidad que promueve la mejora continua.
- Múltiples oportunidades de exploración y creatividad.
- Formación profesional que promueve la enseñanza y el aprendizaje de calidad.
- Acceso a experiencias de aprendizaje que promuevan una alta calidad de vida.

Además, todas las escuelas se esfuerzan por lograr la visión de Alvord de que todos los alumnos realizarán su potencial ilimitado.

Sobre el SARC

La ley estatal requiere que cada escuela en el estado de California publique un informe de responsabilidad escolar (SARC, por sus siglas en inglés), para el 1 de febrero de cada año. El SARC contiene información sobre la condición y desempeño de cada escuela pública en California. Bajo la fórmula de financiamiento bajo control local (LCFF, por sus siglas en inglés) todas las agencias educativas locales (LEA, por sus siglas en inglés) son requeridas preparar un plan de responsabilidad bajo control local (LCAP, por sus siglas en inglés), que describe como intentan cumplir las metas anuales específicas a la escuela para todos los alumnos, con actividades específicas para abordar prioridades estatales y locales. Además, datos reportados en un LCAP debe ser consistente con los datos reportados en el SARC.

- Para mayores informes sobre los requisitos del SARC, favor de consultar la página web del SARC del Departamento de Educación de California (CDE, por sus siglas en inglés), en <https://www.cde.ca.gov/ta/ac/sa/>.
- Para más información sobre el LCFF o LCAP, consulte el sitio web LCFF de CDE en <https://www.cde.ca.gov/fg/aa/lc/>.
- Si los padres y el público general desean recibir información adicional sobre la escuela, pueden comunicarse con el director o la oficina del distrito.

Inscripción Estudiantil por Nivel de Año para 2019-2020

Nivel de Año	Cantidad de Alumnos
Kínder	79
1° Grado	60
2° Grado	77
3° Grado	84
4° Grado	74
5° Grado	78
Inscripción Total	452

Inscripción Estudiantil por Grupo para 2019-2020

Grupo Estudiantil	Porcentaje de Inscripción Total
Afroamericano	2.7
Asiático	0.7
Filipino	1.1
Hispano o Latino	90.3
White	5.3
De Escasos Recursos Económicos	89.4
Estudiantes del inglés	39.2
Alumnos con Discapacidades	6.4
Jóvenes de Crianza Temporal	0.7
Indigentes	6.6

A. Condiciones de Aprendizaje

Prioridad Estatal: Básico

El SARC proporciona la siguiente información relevante a la prioridad estatal básica (Prioridad 1):

- Nivel al cual los maestros están correctamente asignados y totalmente acreditados en la materia y para los alumnos que están educando;
- Alumnos tienen acceso a los materiales instructivos estandarizados; y
- Instalaciones escolares se mantienen en buen estado de reparo

Maestros Certificados para Escuela Primaria Twinhill	18-19	19-20	20-21
Con Certificación Total	20	21	17
Sin Certificación Total	0	0	0
Que Enseñan Fuera de su Área de Competencia	0	0	0

Maestros Certificados para Distrito Escolar Unificado de Alvord	18-19	19-20	20-21
Con Certificación Total	♦	♦	890
Sin Certificación Total	♦	♦	4
Que Enseñan Fuera de su Área de Competencia	♦	♦	0

Asignaciones Incorrectas de Maestros y Puestos Vacantes en la Escuela Primaria Twinhill

Indicador	18-19	19-20	20-21
Asignaciones Incorrectas de Maestros de Estudiantes del Inglés	0	0	
Total de Asignaciones Incorrectas de Maestros*	0	0	
Puestos de Maestros Vacantes	0	0	3

Nota: "Asignaciones Incorrectas" se refiere a la cantidad de puestos que cuentan con maestros sin la autorización legal para enseñar ese nivel de año, materia, grupos estudiantiles, etc.

*Asignaciones Incorrectas de Maestros incluye la cantidad de Asignaciones Incorrectas de Maestros de Estudiantes del Inglés.

Calidad, Vigencia y Disponibilidad de Libros de Texto y Artículos Instructivos (Ciclo Escolar 2020-2021)

Libros de Texto y Materiales Instructivos

Año y mes en los cuales se recopilieron los datos: 24 de septiembre de 2020

Área Curricular Básica	Libros de Texto y Otros Materiales Instructivos/Año de Adopción
Lectura/Artes Lingüísticas	Artes Lingüísticas en Inglés / Desarrollo del idioma en inglés: McGraw Hill, World of Wonders, Kinder de Transición (TK, por sus siglas en inglés) / Adoptado en 2018 McGraw Hill, Wonders and Wonderworks, 1º a 5º año / Adoptado en 2018 Porcentaje de alumnos a quienes no se les asignaron sus propios libros de texto: 0%
Matemáticas	McGraw Hill, World of Wonders, Kinder de Transición (TK, por sus siglas en inglés) / Adoptado en 2018 Houghton Mifflin, CA Math Expressions Common Core, Kinder a 2º / Adoptado en 2014 Harcourt, HSP Math, 3º a 5º / Adoptado en 2008 Porcentaje de alumnos a quienes no se les asignaron sus propios libros de texto: 0%
Ciencias	McGraw Hill, World of Wonders, Kinder de Transición (TK, por sus siglas en inglés) / Adoptado en 2018 Scott Foresman, California Science, Kinder a 5º / Adoptado en 2007 Porcentaje de alumnos a quienes no se les asignaron sus propios libros de texto: 0%
Historia-Ciencias Sociales	McGraw Hill, World of Wonders, Kinder de Transición (TK, por sus siglas en inglés) / Adoptado en 2018 Scott Foresman, History-Social Science for California, Kinder a 5º / Adoptado en 2007 Porcentaje de alumnos a quienes no se les asignaron sus propios libros de texto: 0%
Salud	Harcourt, Harcourt Health / Adoptado en 2015 Porcentaje de alumnos a quienes no se les asignaron sus propios libros de texto: 0%

Nota: Celdas con valor de "N/A" no requieren datos.

Condición de las Instalaciones Escolares y Mejoras Planificadas (Año Más Reciente)

La Escuela Primaria Twinhill, construida en 1960, se ubica en 10.9 acres y sus pies cuadrados suman 57,246. La escuela tiene 22 salones permanentes, cinco salones portátiles, cuatro sets de baños, un laboratorio de informática, una oficina de orientadores, una biblioteca / centro mediático, un salón de usos múltiples, un salón de usos múltiples y dos salones de trabajo. Las mejoras y el mantenimiento continuos del plantel aseguran que las instalaciones estén actualizadas y brinden un espacio adecuado para los alumnos y el personal.

El Distrito Escolar Unificado de Alvord realiza grandes esfuerzos para garantizar que todas las escuelas estén limpias, seguras y funcionales. Para poder ayudar en este esfuerzo, el distrito utiliza un instrumento de sondeo de instalaciones desarrollado por el OPSC del estado de California. Los resultados de este sondeo están disponibles en la oficina de la escuela o en el distrito. Además, el personal de mantenimiento del distrito hace las reparaciones necesarias para mantener la escuela en buen estado y funcionando. Se utiliza un proceso de servicio de solicitud a nivel distrital para garantizar un servicio eficiente y para establecer prioridades en las reparaciones.

La escuela se limpia regularmente con un conserje diurno y un conserje nocturno que trabajan con la administración escolar para desarrollar un programa de limpieza para mantener un ambiente limpio y seguro para todos los alumnos antes, durante y después de la jornada escolar. Los proyectos de mantenimiento diferido planeados para este ciclo escolar incluyen la reparación de techos, podar los árboles, reparación del pavimento, reparación de la ventana de la sala, reemplazo de los filtros de climatización (HVAC, por sus siglas en inglés), y actualización de los sistemas de HVAC.

* Todas las reparaciones del informe de la Herramienta para Inspección de Instalaciones (FIT, por sus siglas en inglés) que se describen en la siguiente tabla se completan, están en curso o se planifican para su reparación.

Estatus de Buen Reparó de Instalación Escolar (Año Más Reciente)

Usando los datos FIT recopilados más recientemente (o equivalente), proporcione lo siguiente:

- Determinación de estatus de reparo para sistemas incluidos
- Descripción de cualquier mantenimiento necesario para garantizar buen estado de reparo
- El año y mes en cual se recopilaron los datos
- La tasa para cada sistema inspeccionado
- La clasificación general

Año y mes en que se recopilaron los datos más recientes: 13 de noviembre de 2020

Sistema Inspeccionado	Estatus de Reparó	Reparación Necesaria y Acción Tomada o Planeada
Sistemas: Fugas de Gas, Calefacción, Ventilación y Aire Acondicionado (HVAC)/Sistemas Mecánicos, Alcantarillado	Bueno	
Interior: Superficies Interiores	Bueno	Damaged wall surface in MPR
Limpieza: Limpieza General, Invasión de Insectos/Plagas	Bueno	
Eléctrico: Sistemas Eléctricos	Bueno	
Baños/Bebederos: Baños, Lavamanos/Bebederos	Bueno	
Seguridad: Seguridad Contra Incendios, Materiales Peligrosos	Bueno	
Estructuras: Daños Estructurales, Techos	Bueno	
Exterior: Patio de Recreo/Plantel Escolar, Ventanas/Puertas/Portones/	Bueno	
Clasificación General	Ejemplar	

B. Resultados Estudiantiles

Prioridad Estatal: Rendimiento Estudiantil

El SARC proporciona la siguiente información relevante a la prioridad estatal de rendimiento estudiantil (Prioridad 4):

- **Evaluaciones a nivel estatal** (p. ej., Evaluación de Rendimiento Estudiantil y Progreso de California [CAASPP, por sus siglas en inglés], que incluye las Evaluaciones Sumativas *Smarter Balanced* para alumnos en población de educación general y las Evaluaciones Alternativas de California [CAA, por sus siglas en inglés] para artes lingüísticas del inglés [ELA, por sus siglas en inglés]/lectoescritura y matemáticas administradas en tercero a octavo y onceavo año. Solo alumnos elegibles pueden participar en la administración de las CAA. Material CAA cumple con las normas de rendimiento alternativo, las cuales están vinculadas con las Normas Básicas Comunes Estatales [CCSS, por sus siglas en inglés] para alumnos con discapacidades cognitivas significativas); y
- El porcentaje de alumnos que han exitosamente completado cursos que satisfacen los requisitos para admisión a la Universidad de California y la Universidad Estatal de California, o secuencias de educación de carrera técnica o programas de estudio.

Resultados CAASPP sobre Artes Lingüísticas del Inglés (ELA) y Matemáticas para Todos los Alumnos

Tercer a Octavo y Onceavo Grado

Porcentaje de Alumnos Cumpliendo o Superando las Normas Estatales

Materia	Escuela 2018-19	Escuela 2019-20	Distrito 2018-19	Distrito 2019-20	Estado 2018-19	Estado 2019-20
ELA	41	N/A	42	N/A	50	N/A
Matemáticas	29	N/A	28	N/A	39	N/A

Nota: Celdas con valor de "N/A" no requieren datos.

Nota: Los datos de 2019-2020 no están disponibles. Debido a la pandemia COVID-19, se emitió la Orden Ejecutiva N-30-20 que dispensó el requisito de pruebas a nivel estatal para el ciclo escolar 2019-2020.

Nota: Porcentajes no son calculados cuando la cantidad de alumnos es diez o menos, ya sea porque la cantidad de alumnos en esta categoría es demasiada chica para exactitud estadística o para proteger privacidad estudiantil.

Nota: Resultados ELA del examen incluyen la Evaluación Sumativa *Smarter Balanced* y el CAA. El "Porcentaje Cumplido o Superado" es calculado al tomar la cantidad total de alumnos que cumplieron o superaron la norma en la Evaluación Sumativa *Smarter Balanced* más la cantidad total de alumnos que cumplieron la norma (es decir, logró Nivel 3 - Alterno) en el CAA dividido por la cantidad total de alumnos que participaron en ambas evaluaciones.

Resultados del Examen CAASPP en Ciencia para Todos los Alumnos Quinto y Octavo Grado y Escuela Preparatoria

Porcentaje de Alumnos Cumpliendo o Superando las Normas Estatales

Materia	Escuela 2018-19	Escuela 2019-20	Distrito 2018-19	Distrito 2019-20	Estado 2018-19	Estado 2019-20
Ciencia	17	N/A	17	N/A	30	N/A

Nota: Celdas con valor de "N/A" no requieren datos.

Nota: Los datos de 2019-2020 no están disponibles. Debido a la pandemia COVID-19, se emitió la Orden Ejecutiva N-30-20 que dispensó el requisito de pruebas a nivel estatal para el ciclo escolar 2019-2020.

Nota: La nueva Prueba de Ciencia de California (CST, por sus siglas en inglés) fue inicialmente administrada de forma operacional en el ciclo escolar 2018-2019.

Prioridad Estatal: Otro Resultado Estudiantil

El SARC proporciona la siguiente información relevante a la prioridad estatal de Otros Resultados Estudiantiles (Prioridad 8):

- Resultados estudiantiles en las materia de educación física.

Porcentaje de Alumnos Cumpliendo Normas de Condición Física para 2019-20

Grado	4 de 6	5 de 6	6 de 6
5	N/A	N/A	N/A
7	N/A	N/A	N/A
9	N/A	N/A	N/A

Nota: Celdas con valor de "N/A" no requieren datos.

Nota: Los datos de 2019-2020 no están disponibles. Debido a la pandemia COVID-19, se emitió la Orden Ejecutiva N-30-20 que dispensó el requisito de pruebas a nivel estatal para el ciclo escolar 2019-2020.

Resultados del Examen CAASPP en Ciencia por Grupo Estudiantil
Tercer a Octavo y Onceavo Grado (Ciclo Escolar 2019-2020)

Grupo Estudiantil	Inscripción Total	Cantidad Realizando Prueba	Porcentaje Realizando Prueba	Porcentaje No Realizando Prueba	Porcentaje Cumpliendo o Superando
Todos los Alumnos	N/A	N/A	N/A	N/A	N/A
Masculinos	N/A	N/A	N/A	N/A	N/A
Femeninas	N/A	N/A	N/A	N/A	N/A
Afroamericanos	N/A	N/A	N/A	N/A	N/A
Nativo Americano o Nativo de Alaska	N/A	N/A	N/A	N/A	N/A
Asiático	N/A	N/A	N/A	N/A	N/A
Filipino	N/A	N/A	N/A	N/A	N/A
Hispano o Latino	N/A	N/A	N/A	N/A	N/A
Nativo de Hawái o Isleño del Pacífico	N/A	N/A	N/A	N/A	N/A
Blanco	N/A	N/A	N/A	N/A	N/A
Dos o Más Orígenes Étnicos	N/A	N/A	N/A	N/A	N/A
De Escasos Recursos Económicos	N/A	N/A	N/A	N/A	N/A
Estudiantes del inglés	N/A	N/A	N/A	N/A	N/A
Alumnos con Discapacidades	N/A	N/A	N/A	N/A	N/A
Alumnos Recibiendo Servicios de Educación Migrante	N/A	N/A	N/A	N/A	N/A
Jóvenes de Crianza Temporal	N/A	N/A	N/A	N/A	N/A
Indigentes	N/A	N/A	N/A	N/A	N/A

Nota: Celdas con valor de "N/A" no requieren datos.

Nota: Los datos de 2019-2020 no están disponibles. Debido a la pandemia COVID-19, se emitió la Orden Ejecutiva N-30-20 que dispensó el requisito de pruebas a nivel estatal para el ciclo escolar 2019-2020.

Resultados de Examen CAASPP en Artes Lingüísticas del Inglés (ELA) por Grupo Estudiantil
Tercer a Octavo y Onceavo Grado (Ciclo Escolar 2019-2020)

Grupo Estudiantil	Inscripción Total	Cantidad Realizando Prueba	Porcentaje Realizando Prueba	Porcentaje No Realizando Prueba	Porcentaje Cumpliendo o Superando
Todos los Alumnos	N/A	N/A	N/A	N/A	N/A
Masculinos	N/A	N/A	N/A	N/A	N/A
Femeninas	N/A	N/A	N/A	N/A	N/A
Afroamericanos	N/A	N/A	N/A	N/A	N/A
Nativo Americano o Nativo de Alaska	N/A	N/A	N/A	N/A	N/A
Asiático	N/A	N/A	N/A	N/A	N/A
Filipino	N/A	N/A	N/A	N/A	N/A
Hispano o Latino	N/A	N/A	N/A	N/A	N/A
Nativo de Hawái o Isleño del Pacífico	N/A	N/A	N/A	N/A	N/A
Blanco	N/A	N/A	N/A	N/A	N/A
Dos o Más Orígenes Étnicos	N/A	N/A	N/A	N/A	N/A
De Escasos Recursos Económicos	N/A	N/A	N/A	N/A	N/A
Estudiantes del inglés	N/A	N/A	N/A	N/A	N/A
Alumnos con Discapacidades	N/A	N/A	N/A	N/A	N/A
Alumnos Recibiendo Servicios de Educación Migrante	N/A	N/A	N/A	N/A	N/A
Jóvenes de Crianza Temporal	N/A	N/A	N/A	N/A	N/A
Indigentes	N/A	N/A	N/A	N/A	N/A

Nota: Celdas con valor de "N/A" no requieren datos.

Nota: Los datos de 2019-2020 no están disponibles. Debido a la pandemia COVID-19, se emitió la Orden Ejecutiva N-30-20 que dispensó el requisito de pruebas a nivel estatal para el ciclo escolar 2019-2020.

**Resultados de Examen CAASPP en Matemáticas por Grupo Estudiantil
Tercer a Octavo y Onceavo Grado (Ciclo Escolar 2019-2020)**

Grupo Estudiantil	Inscripción Total	Cantidad Realizando Prueba	Porcentaje Realizando Prueba	Porcentaje No Realizando Prueba	Porcentaje Cumpliendo o Superando
Todos los Alumnos	N/A	N/A	N/A	N/A	N/A
Masculinos	N/A	N/A	N/A	N/A	N/A
Femeninas	N/A	N/A	N/A	N/A	N/A
Afroamericanos	N/A	N/A	N/A	N/A	N/A
Nativo Americano o Nativo de Alaska	N/A	N/A	N/A	N/A	N/A
Asiático	N/A	N/A	N/A	N/A	N/A
Filipino	N/A	N/A	N/A	N/A	N/A
Hispano o Latino	N/A	N/A	N/A	N/A	N/A
Nativo de Hawái o Isleño del Pacífico	N/A	N/A	N/A	N/A	N/A
Blanco	N/A	N/A	N/A	N/A	N/A
Dos o Más Orígenes Étnicos	N/A	N/A	N/A	N/A	N/A
De Escasos Recursos Económicos	N/A	N/A	N/A	N/A	N/A
Estudiantes del inglés	N/A	N/A	N/A	N/A	N/A
Alumnos con Discapacidades	N/A	N/A	N/A	N/A	N/A
Alumnos Recibiendo Servicios de Educación Migrante	N/A	N/A	N/A	N/A	N/A
Jóvenes de Crianza Temporal	N/A	N/A	N/A	N/A	N/A
Indigentes	N/A	N/A	N/A	N/A	N/A

Nota: Celdas con valor de "N/A" no requieren datos.

Nota: Los datos de 2019-2020 no están disponibles. Debido a la pandemia COVID-19, se emitió la Orden Ejecutiva N-30-20 que dispensó el requisito de pruebas a nivel estatal para el ciclo escolar 2019-2020.

C. Inclusión

Prioridad Estatal: Participación de los Padres

El SARC proporciona la siguiente información relevante a la prioridad estatal de Participación de los Padres (Prioridad 3):

- Esfuerzos que el distrito escolar realiza para buscar la aportación de los padres en toma de decisiones para el distrito y cada sitio escolar.

Oportunidades para Participación de los Padres (Ciclo Escolar 2020-2021)

Los padres y las familias son bienvenidos en Twinhill y su participación es bienvenida y alentada. Las oportunidades para la participación parental/familiar incluyen el voluntariado en el salón de clases, participando en un grupo de toma de decisiones del sitio escolar y / o la asistencia en eventos escolares (por ejemplo, noches de diversión familiar, noches de educación familiar, talleres para padres, tiempo de biblioteca familiar, 100 Mile Club, etc.).

La escuela se comunica con los padres / familias sobre los próximos eventos escolares a través de volantes, conferencias de padres, la marquesina de la escuela, el sitio web de la escuela, el calendario mensual de eventos (portal de padres AERIES), Class Dojo, y el mensaje semanal por teléfono del director. Comuníquese con nuestra oficina de la escuela al (951) 358-1665 para obtener más información sobre cómo involucrarse en el ambiente de aprendizaje de su hijo.

Oportunidades para voluntarios:

Actividades para recaudar fondos

Acompañante de excursiones

Voluntario en el salón de clases

Actividades antes, durante y después de clases

Grupos y Consejo de Asesoría Escolar:

Consejo Asesor para Estudiantes de Inglés

Organización de Padres y Maestros (PTO, por sus siglas en inglés)

Consejo del Sitio Escolar

Consejo de Salud y Bienestar

Eventos Escolares:

100 Mile Club

Noche de regreso a clases

Día de profesión

Oportunidades para educación familiar (por ejemplo, lectoescritura, matemáticas, ciencia)

Noches familiares divertidas patrocinadas por la PTO, como Noche de Películas, Dulce o Truco, Desayuno con Santa

Camino a la Universidad

Noche familiar de salud y bienestar

Noche de Cine

Visita Escolar

Talleres de padres/familia (por ejemplo, nutrición, crianza positiva, preparación universitaria)

Pasteles con sacerdotes (trimestralmente)

Actividades de PTO (por ejemplo, tienda de tornado, semana del listón rojo, desayuno con Santa, etc.)

Presentaciones estudiantiles

Asambleas de reconocimiento estudiantil (mensuales, fin de semestre)

Día de Caminar a la escuela

Prioridad Estatal: Ambiente Escolar

El SARC proporciona la siguiente información relevante a la prioridad estatal de Entorno Escolar (Prioridad 6):

- Tasas de suspensión estudiantil;
- Tasas de expulsión estudiantil; y
- Otras medidas locales sobre el sentido de seguridad.

Plan de Seguridad Escolar (Ciclo Escolar 2020-2021)

El plan integral de seguridad escolar se dialogó con el personal, se evaluó, enmendó, repasó y actualizó en diciembre de 2020-enero de 2021. Este plan, desarrollado en colaboración con la escuela, las agencias locales y la oficina del distrito, cumple con todos los requisitos legales y conforme con la norma EC 32280- 89. El Plan de seguridad escolar incluye un plan escolar de preparación para desastres que se ocupa de una gran cantidad de situaciones diferentes de emergencia. Se realizan simulacros de terremoto, incendio y encierro según sea necesario. Los elementos clave del Plan integral de seguridad escolar incluyen una evaluación de la condición actual del crimen escolar; política del código de vestimenta; procedimientos de denuncia de abuso infantil; procedimientos rutinarios y de emergencia en caso de desastre; traslado seguro de alumnos, padres y personal hacia y desde la escuela; mantener un ambiente escolar seguro y ordenado; política de acoso sexual; procedimientos de seguridad; Políticas de suspensión, expulsión y expulsión obligatoria; notificación al maestro de la política de alumnos peligrosos; política contra hostigamiento; y las reglas y procedimientos de disciplina escolar conforme a EC 35291 y 35291.5.

Suspensiones y Expulsiones

(datos recopilados entre julio y junio, cada ciclo escolar completo respectivamente)

Tasa	Escuela 2017-18	Escuela 2018-19	Distrito 2017-18	Distrito 2018-19	Estado 2017-18	Estado 2018-19
Suspensiones	0.5	1.9	2.8	2.6	3.5	3.5
Expulsiones	0.2	0.0	0.3	0.5	0.1	0.1

Suspensiones y Expulsiones Exclusivamente para Ciclo Escolar 2019-2020

(datos recopilados entre julio y febrero, ciclo escolar parcial debido a la pandemia COVID-19)

Tasa	Escuela 2019-20	Distrito 2019-20	Estado 2019-20
Suspensiones			2.5
Expulsiones			0.1

Nota: Los datos de tasa de suspensiones y expulsiones para 2019-2020 no son comparables a los datos del previo año ya que el ciclo escolar 2019-2020 es un ciclo escolar parcial debido a la pandemia COVID-19. Como tal, fuera inapropiado hacer comparaciones en tasas de suspensiones y expulsiones en el ciclo escolar 2019-2020 comparado a previos años.

D. Otra Información del SARC

La información en esta sección es requerida estar en el SARC pero no es incluida en las prioridades estatales para LCFF.

Tasa de Orientadores Académicos por Alumno (Ciclo Escolar 2019-2020)

Cargo	Tasa
Orientadores Académicos*	452

* Un equivalente de tiempo completo (FTE, por sus siglas en inglés) equivale a un miembro del personal de tiempo completo, un FTE también puede representar a dos miembros del personal, donde cada uno trabaja el 50 por ciento de tiempo completo.

Personal de Servicios de Apoyo Estudiantil (Ciclo Escolar 2019-2020)

Cargo	Cantidad de Equivalente a Tiempo Completo (FTE)
Orientador (Académico, Social/Conductual o Desarrollo Vocacional)	1
Maestro/a de Medios Bibliotecarios (Bibliotecario)	
Personal de Servicios Bibliotecarios (Auxiliar Docente)	
Psicólogo/a	0.5
Trabajador/a Social	
Enfermera/o	
Especialista en Problemas de Audición/Lenguaje/Habla	0.5
Especialista de Recursos (no docente)	
Otro	1.7

*Un equivalente de tiempo completo (FTE, por sus siglas en inglés) equivale a un miembro del personal de tiempo completo, un FTE también puede representar a dos miembros del personal, donde cada uno trabaja el 50 por ciento de tiempo completo.

Promedio del Tamaño de Clase y Distribución del Tamaño de Clase (Primaria)

Grado	2017-18 Tamaño Promedio de Clase	2017-18 # de Clases* Tamaño 1-20	2017-18 # de Clases* Tamaño 21-32	2017-18 # de Clases* Tamaño 33+	2018-19 Tamaño Promedio	2018-19 # de Clases* Tamaño 1-20	2018-19 # de Clases* Tamaño 21-32	2018-19 # de Clases* Tamaño 33+	2019-20 Tamaño Promedio	2019-20 # de Clases* Tamaño 1-20	2019-20 # de Clases* Tamaño 21-32	2019-20 # de Clases* Tamaño 33+
Kínder	25		4		19	4			26	1	2	
1	25		3		26		3		20	2	1	
2	22	1	3		20	2	2		26		3	
3	19	4			23		3		37		2	1
4	28		3		29		3		31		2	
5	30		3		23		3		30		2	
Otro**									30		1	

*Cantidad de salones indica cuántas clases cuentan para cada categoría de tamaño (un rango de cantidad total de alumnos por clase)

**Categoría "Otro" es para clases con varios niveles de año.

Formación Profesional (Tres Años Más Recientes)

Medida	2018-19	2019-20	2020-21
Cantidad de Días Escolares Dedicados a Formación del Personal y Continuo Mejoramiento	18	27	21

Todos los miembros del personal participan en la formación profesional ofrecida por la escuela. Además, muchos miembros del personal participan en capacitaciones adicionales apropiadas para las necesidades individuales o para programas específicos patrocinados por el distrito a través de los departamentos. La formación profesional del sitio se lleva a cabo durante los días instrucción limitada y de nivel de año / colaboración de materias. Estas colaboraciones se centran en el ciclo de investigación y planifican la inicial y mejor instrucción después de una revisión de las normas y los resultados estudiantiles en las evaluaciones formativas y sumativas. La formación profesional del distrito incluye días de instrucción limitada y talleres extracurriculares. Cuando sea apropiado para satisfacer las necesidades de los alumnos, el personal asiste a las conferencias. Los capacitadores instructivos del distrito y los capacitadores académicos del sitio apoyan al personal certificado y auxiliar docente al proporcionar oportunidades de taller, asesoramiento individual y capacitación en clase. Los maestros nuevos son apoyados por el Programa de Inducción Docente que incluye capacitación y asesoramiento. Los auxiliares docentes clasificados y personal de apoyo asisten a la capacitación relacionada con el trabajo proporcionada por el sitio y el distrito.

Durante el ciclo escolar 2020-2021, el aprendizaje profesional de la Escuela Primaria Twinhill se centró en:

- Instrucción y aprendizaje matemáticas.
- Sentido numérico
- progresiones matemáticas
- Ocho Normas para la Práctica Matemática (SMP's, por sus siglas en inglés)
- Aritmética Temprana con la Oficina de Educación del Condado de Riverside (RCOE, por sus siglas en inglés) (Kinder de transición [TK, por sus siglas en inglés])-2º
- Diagnóstico iReady de Matemáticas, lecciones, informes
- Instrucción de lectoescritura y grupo pequeño
- Diagnóstico de iReady, lecciones e informes

Aprendizaje socioemocional

Apoyo para la Conducta Positiva

Entendiendo los resultados de la Evaluación del Logro y Progreso Estudiantil de California (CAASPP, por sus siglas en inglés)

- Herramientas universales, apoyos designados, adaptaciones.
- Recursos de Smarter Balanced y Comparison Crosswalk (comparación de cruces)

Calificación de Desarrollo del Idioma Inglés (ELD) y uso de auxiliares instructivos bilingües

- Participación estudiantil y recursos para los Estudiantes del Idioma Inglés (EduCamp, Scholastic News, iReady)

Desarrollo de Carácter / Plan de Estándares de Comportamiento A nivel Escolar

Salud y Bienestar: no se realizó

- convulsiones, uso de pluma EPI, piojos y conjuntivitis.
- Política de salud y bienestar de AUSD.
- Iniciativa RISE

*maestros individuales participaron en un ciclo individual de capacitación con el capacitador instructivo el cual incluye capacitación en clase, datos de desempeño estudiantil

*nuevos maestros son proporcionados con un asesor de inducción

*talleres voluntarios de aprendizaje profesional son proporcionados por la asociación de maestros de Alvord y por Servicios Educativos.

El Distrito Escolar Unificado de Alvord brindó formación profesional para maestros y personal de apoyo en el 2020-2021 sobre diversos temas relacionados con las evaluaciones exigida por el estado (Evaluación "Smarter Balanced" [SBAC, por sus siglas en inglés], Evaluaciones sobre Competencia del Idioma Inglés para California [ELPAC, por sus siglas en inglés]), evaluaciones de educación especial, evaluaciones interinas, evaluaciones formativas (Iniciativa de Liderazgo para la Participación de los Padres [PELL, por sus siglas en inglés], Indicadores Dinámicos de Destrezas Básicas sobre Lectoescritura Temprano [DIBELS, por sus siglas en inglés]), diagnóstico de iReady), pláticas sobre información estudiantil, gestión de datos de Aeries / Sistema de Datos del Rendimiento Estudiantil Longitudinal de California (CALPADS, por sus siglas en inglés) para personal escolar específico, estrategias instructivas para estudiantes de inglés, intervenciones con Wonderworks, apoyo de conductas, formularios / planes de educación especial obligatorios, respuesta ante crisis, Equipos de Evaluadores de Desempeño Académico y libro de calificaciones Aeries.

La cantidad anual de días escolares dedicados a la formación y / o colaboración del personal son atendidos por todo el personal, los equipos de nivel de año o los maestros de nivel de materia:

2017-18: 19

2018-19: 18

2019-20: 20

2020-2021: 21

Sueldos Administrativos y Docentes Año Fiscal 2018-2019

Categoría	Cantidad Distrital	Promedio Estatal Para Distritos en la Misma Categoría
Sueldo de Maestro Principiante	\$53,662	\$52,484
Sueldo de Maestro en el Nivel Intermedio	\$87,101	\$81,939
Sueldo de Maestro en el Nivel Superior	\$116,826	\$102,383
Sueldo Promedio de Director (Primaria)	\$128,756	\$129,392
Sueldo Promedio de Director (Secundaria)	\$138,549	\$136,831
Sueldo Promedio de Director (Preparatoria)	\$141,598	\$147,493
Sueldo del Superintendente	\$260,000	\$254,706

Porcentaje de Presupuesto Distrital	Cantidad Distrital	Promedio Estatal Para Distritos en la Misma Categoría
Salario de Maestros	37.0	34.0
Salarios Administrativos	4.0	5.0

* Puede encontrar mayores informes sobre los sueldos, vea la página web del CDE bajo Beneficios y Salarios Certificados en www.cde.ca.gov/ds/fd/cs/.

Gastos por Alumno y Salarios de Maestros del Sitio Escolar para el Ciclo Escolar 2018-19

Nivel	Total	Limitado	Ilimitado	Sueldo Promedio Docente
Sitio Escolar	\$ 8,341.81	\$ 978.09	\$ 7,363.71	\$ 90,857.18
Distrito	N/A	N/A	7307.85	\$97,548
Estado	N/A	N/A	\$7,750	\$84,577

Diferencia Porcentual	Ilimitado	Sueldo Promedio Docente
Sitio Escolar/Distrital	-200.0	-200.0
Sitio Escolar/Estado	-200.0	-200.0

Nota: Celdas con valor de "N/A" no requieren datos.

Tipos de Servicios Financiados

Además de los fondos locales, estatales y federales para la educación especial y el programa educativo básico, la Escuela Primaria Twinhill recibió los siguientes fondos suplementarios estatales y federales en el 2019-2020:

Subvenciones suplementarias y de concentración estatales de la Fórmula de Financiamiento y Control Local para incrementar o mejorar los servicios para los alumnos de bajos ingresos, estudiantes de inglés o jóvenes de crianza.

Los fondos federales de Título I para proporcionar servicios suplementarios a nivel escolar para apoyar a los alumnos identificados como que no cumplen con las rigurosas normas académicas del estado.

Los servicios y acciones específicos se describen en el plan escolar de la escuela y / o en el Plan de Contabilidad y Control Local del distrito.

DataQuest

DataQuest es una herramienta en línea ubicada en el sitio web DataQuest de CDE en <http://dq.cde.ca.gov/dataquest/> que cuenta con información adicional sobre esta escuela y comparaciones de la escuela con el distrito, el condado, y el estado. Específicamente, DataQuest es un sistema dinámico que proporciona informes para contabilidad (p. ej., datos de pruebas, matriculación, egresados de escuela preparatoria, abandono escolar, matriculación en cursos, dotación, y datos relacionados a Estudiantes del Inglés).

Interfaz (Dashboard) Escolar de California

La Interfaz Escolar de California (Dashboard) <https://www.caschooldashboard.org/> refleja el nuevo sistema de contabilidad y continuo mejoramiento de California y proporciona información sobre como los LEA y las escuelas están cumpliendo las necesidades de la diversa población estudiantil de California. La Interfaz (Dashboard) cuenta con informes que exhiben el desempeño de los LEA, las escuelas y los grupos estudiantiles en un grupo de medidas estatales y locales para ayudar a identificar las fortalezas, desafíos y áreas necesitando mejoramiento.



Escuela Primaria Valley View

11750 Gramercy Place, Riverside CA • Riverside, CA 92505 • (951) 358-1670 • Grados K-5

Traci Vaughan, Director/a

traci.v Vaughan@alvordschools.org

Informe de Responsabilidad Escolar de 2019-20

Publicado Durante el Ciclo Escolar 2020-21



Distrito Escolar Unificado de Alvord

9 KPC Parkway

Corona, CA 92879

(951) 509-5070

www.alvordschools.org

Consejo Directivo Distrital

Lizeth Vega, President

Joanna Dorado, Ed.D., Vice President

Julie A. Moreno, Clerk

Robert Schwandt, Member

Carolyn M. Wilson, Member

Administración Distrital

Allan J. Mucerino, Ed.D.

Superintendente

Dr. Robert E. Presby

Fernando Cubias

Dr. Sherri Kemp

Kevin Emenaker

Descripción Escolar

Le invitamos a explorar el Informe de Responsabilidad Escolar Anual de la Escuela Primaria Valley View, que proporciona información valiosa sobre los programas instructivos de nuestra escuela, el rendimiento académico, los materiales del salón, la seguridad escolar, las instalaciones y el personal. Comprender nuestro programa educativo, los logros estudiantiles y el desarrollo del currículo puede ayudar a nuestra escuela y a la comunidad en la mejora continua del programa.

La Escuela Primaria Valley View está ubicada en la región central de Riverside y atiende a los alumnos en los niveles de Kinder de transición a quinto año siguiendo un calendario tradicional y está enfocada en brindar a todos los alumnos la oportunidad de lograr. Nos acomodamos a los estilos de aprendizaje individuales mientras mantenemos expectativas altas y logrables para los alumnos. ¿Sabía que Valley View es una de las dos escuelas primarias de Alvord que ofrecen clases de inmersión bilingüe en español? La inmersión bilingüe comenzó en Valley View en 2015-16. A medida que nuestro programa se expande un nivel de año cada año, para 2020-2021, Valley View ofrecerá el regalo de la lectoescritura bilingüe en los niveles de Kinder a quinto año. Nuestro Programa de Aprendizaje Prolongado (extracurricular), que cuenta con mucha asistencia, brinda tiempo de intervención para los alumnos en riesgo académico y actividades extracurriculares que involucran activamente a todos los alumnos y brindan una experiencia educativa completa. Los alumnos están motivados con diversas metas; a nivel escolar, nivel de año, e individualmente. El rendimiento y cumplimiento estudiantil académico a las expectativas escolares es reconocido y recompensado diariamente en los salones y en el patio de juego y salón multiusos con los supervisores del plantel. Los premios académicos, de conducta, y asistencia perfecta de fin de año son otorgados dos veces al año. El programa Second Step es nuestro currículo de desarrollo de la conducta y el carácter que aliente a los alumnos a ser lo mejor que pueden ser. La Escuela Primaria Valley View está muy orgullosa de ser reconocida como un sitio AVID Elementary (Programa "Avance vía la Determinación Individual" [AVID, por sus siglas en inglés] Primario) en el que preparamos a todos los alumnos para la universidad y vocacional utilizando estrategias AVID de: escritura a través de la toma de notas, habilidades de organización, colaboración, uso de la investigación y lectura para poder aprender. En el 2019-2020, Valley View se unió a las redes de escuelas de la Universidad "No Excuses" (Sin Excusas) debido a nuestras creencias de 6 sistemas excepcionales de NEU que fortalecen nuestros valores y creencias actuales siendo que "todos los niños merecen el derecho de asistir al instituto de educación superior o universidad si lo escogen." La cultura de nuestra universidad es la base de todo lo que hacemos y el lema de nuestra escuela es "¡Guiando el camino para que nuestros estudiantes puedan guiar el futuro!"

Existe una sociedad amorosa y colaborativa entre la escuela y las familias para crear un ambiente de aprendizaje que promueva el desarrollo académico y social, enseñe la responsabilidad y los atributos positivos de carácter, y modele el aprendizaje como una aventura de por vida. Estamos entusiasmados con nuestra escuela y damos la bienvenida a todos a unirse a nuestros esfuerzos para crear ciudadanos responsables y llenos de propósitos.

Declaración de la misión

El Distrito Escolar Unificado de Alvord existe para garantizar que todos los alumnos logren el éxito de por vida a través de un sistema que se distingue por:

- Asociaciones activas e inclusivas
- Relaciones que fomentan una cultura de confianza e integridad.
- Altas expectativas y oportunidades de aprendizaje equitativas para todos.
- Una mentalidad que promueve la mejora continua.
- Múltiples oportunidades de exploración y creatividad.
- Formación profesional que promueve la enseñanza y el aprendizaje de calidad.
- Acceso a experiencias de aprendizaje que promuevan una alta calidad de vida.

Además, todas las escuelas se esfuerzan por lograr la visión de Alvord de que todos los estudiantes se darán cuenta de su potencial ilimitado.

Sobre el SARC

La ley estatal requiere que cada escuela en el estado de California publique un informe de responsabilidad escolar (SARC, por sus siglas en inglés), para el 1 de febrero de cada año. El SARC contiene información sobre la condición y desempeño de cada escuela pública en California. Bajo la fórmula de financiamiento bajo control local (LCFF, por sus siglas en inglés) todas las agencias educativas locales (LEA, por sus siglas en inglés) son requeridas preparar un plan de responsabilidad bajo control local (LCAP, por sus siglas en inglés), que describe como intentan cumplir las metas anuales específicas a la escuela para todos los alumnos, con actividades específicas para abordar prioridades estatales y locales. Además, datos reportados en un LCAP debe ser consistente con los datos reportados en el SARC.

- Para mayores informes sobre los requisitos del SARC, favor de consultar la página web del SARC del Departamento de Educación de California (CDE, por sus siglas en inglés), en <https://www.cde.ca.gov/ta/ac/sa/>.
- Para más información sobre el LCFF o LCAP, consulte el sitio web LCFF de CDE en <https://www.cde.ca.gov/fg/aa/lc/>.
- Si los padres y el público general desean recibir información adicional sobre la escuela, pueden comunicarse con el director o la oficina del distrito.

Inscripción Estudiantil por Nivel de Año para 2019-2020

Nivel de Año	Cantidad de Alumnos
Kínder	122
1° Grado	103
2° Grado	113
3° Grado	117
4° Grado	100
5° Grado	68
Inscripción Total	623

Inscripción Estudiantil por Grupo para 2019-2020

Grupo Estudiantil	Porcentaje de Inscripción Total
Afroamericano	2.7
Asiático	1.1
Filipino	0.5
Hispano o Latino	84.9
Nativo de Hawái o Isleño del Pacífico	0.6
White	7.5
Dos o Más Orígenes Étnicos	2.6
De Escasos Recursos Económicos	78
Estudiantes del inglés	38.4
Alumnos con Discapacidades	5.1
Jóvenes de Crianza Temporal	0.2
Indigentes	2.9

A. Condiciones de Aprendizaje

Prioridad Estatal: Básico

El SARC proporciona la siguiente información relevante a la prioridad estatal básica (Prioridad 1):

- Nivel al cual los maestros están correctamente asignados y totalmente acreditados en la materia y para los alumnos que están educando;
- Alumnos tienen acceso a los materiales instructivos estandarizados; y
- Instalaciones escolares se mantienen en buen estado de reparo

Maestros Certificados para Escuela Primaria Valley View	18-19	19-20	20-21
Con Certificación Total	26	25	31
Sin Certificación Total	0	0	0
Que Enseñan Fuera de su Área de Competencia	0	0	0

Maestros Certificados para Distrito Escolar Unificado de Alvord	18-19	19-20	20-21
Con Certificación Total	♦	♦	890
Sin Certificación Total	♦	♦	4
Que Enseñan Fuera de su Área de Competencia	♦	♦	0

Asignaciones Incorrectas de Maestros y Puestos Vacantes en la Escuela Primaria Valley View

Indicador	18-19	19-20	20-21
Asignaciones Incorrectas de Maestros de Estudiantes del Inglés	0	0	0
Total de Asignaciones Incorrectas de Maestros*	0	0	0
Puestos de Maestros Vacantes	0	0	3

Nota: "Asignaciones Incorrectas" se refiere a la cantidad de puestos que cuentan con maestros sin la autorización legal para enseñar ese nivel de año, materia, grupos estudiantiles, etc.

*Asignaciones Incorrectas de Maestros incluye la cantidad de Asignaciones Incorrectas de Maestros de Estudiantes del Inglés.

Calidad, Vigencia y Disponibilidad de Libros de Texto y Artículos Instructivos (Ciclo Escolar 2020-2021)

Libros de Texto y Materiales Instructivos

Año y mes en los cuales se recopilaron los datos: 24 de septiembre de 2020

Área Curricular Básica	Libros de Texto y Otros Materiales Instructivos/Año de Adopción
Lectura/Artes Lingüísticas	Artes Lingüísticas en Inglés / Desarrollo del idioma en inglés: McGraw Hill, World of Wonders, Kinder de Transición (TK, por sus siglas en inglés) / Adoptado en 2018 McGraw Hill, Wonders and Wonderworks, 1º a 5º año / Adoptado en 2018 Porcentaje de alumnos a quienes no se les asignaron sus propios libros de texto: 0%
Matemáticas	McGraw Hill, World of Wonders, Kinder de Transición (TK, por sus siglas en inglés) / Adoptado en 2018 Houghton Mifflin, CA Math Expressions Common Core, Kinder a 2º / Adoptado en 2014 Harcourt, HSP Math, 3º a 5º / Adoptado en 2008 Porcentaje de alumnos a quienes no se les asignaron sus propios libros de texto: 0%
Ciencias	McGraw Hill, World of Wonders, Kinder de Transición (TK, por sus siglas en inglés) / Adoptado en 2018 Scott Foresman, California Science, Kinder a 5º / Adoptado en 2007 Porcentaje de alumnos a quienes no se les asignaron sus propios libros de texto: 0%
Historia-Ciencias Sociales	McGraw Hill, World of Wonders, Kinder de Transición (TK, por sus siglas en inglés) / Adoptado en 2018 Scott Foresman, History-Social Science for California, Kinder a 5º / Adoptado en 2007 Porcentaje de alumnos a quienes no se les asignaron sus propios libros de texto: 0%
Salud	Harcourt, Harcourt Health / Adoptado en 2015 Porcentaje de alumnos a quienes no se les asignaron sus propios libros de texto: 0%

Nota: Celdas con valor de "N/A" no requieren datos.

Condición de las Instalaciones Escolares y Mejoras Planificadas (Año Más Reciente)

La Escuela Primaria Valley View, construida en 1989, está ubicada en 9.56 acres y sus pies cuadrados suman 52,180. La escuela tiene 19 salones permanentes, 12 salones portátiles, cuatro sets de baños, un edificio administrativo, un laboratorio de informática, una biblioteca / centro de medios y un salón multiusos / cafetería. Las mejoras y el mantenimiento continuos del plantel garantizan que las instalaciones estén actualizadas y brinden un espacio adecuado para los alumnos y el personal.

El Distrito Escolar Unificado de Alvorad realiza grandes esfuerzos para garantizar que todas las escuelas estén limpias, seguras y funcionales. Para poder ayudar en este esfuerzo, el distrito utiliza un instrumento de sondeo de instalaciones desarrollado por el OPSC del estado de California. Los resultados de este sondeo están disponibles en la oficina de la escuela o en el distrito. Además, el personal de mantenimiento del distrito hace las reparaciones necesarias para mantener la escuela en buen estado y funcionando. Se utiliza un proceso de servicio de solicitud a nivel distrital para garantizar un servicio eficiente y para establecer prioridades en las reparaciones.

La escuela se limpia regularmente con un conserje diurno y conserjes nocturnos que trabajan con el director para desarrollar un programa de limpieza para mantener un ambiente limpio y seguro para todos los alumnos antes, durante y después de la jornada escolar. Los proyectos de mantenimiento diferido planeados para este ciclo escolar incluyen la reparación de techos.

* Todas las reparaciones del informe de la Herramienta para Inspección de Instalaciones (FIT, por sus siglas en inglés) que se describen en la siguiente tabla se completan, están en curso o se planifican para su reparación.

Estatus de Buen Reparó de Instalación Escolar (Año Más Reciente)

Usando los datos FIT recopilados más recientemente (o equivalente), proporcione lo siguiente:

- Determinación de estatus de reparo para sistemas incluidos
- Descripción de cualquier mantenimiento necesario para garantizar buen estado de reparo
- El año y mes en cual se recopilaron los datos
- La tasa para cada sistema inspeccionado
- La clasificación general

Año y mes en que se recopilaron los datos más recientes: 29 de septiembre del 2019

Sistema Inspeccionado	Estatus de Reparó	Reparación Necesaria y Acción Tomada o Planeada
Sistemas: Fugas de Gas, Calefacción, Ventilación y Aire Acondicionado (HVAC)/Sistemas Mecánicos, Alcantarillado	Bueno	
Interior: Superficies Interiores	Adecuado	1 of 2 light bulbs is out in Nurse Office Restroom. Room 25-ceiling tiles have water stains Room 17-pieces of electrical conduit is missing and damage to eaves and gutter, Room 16-carpet is lifting. Room 14/old library-ceiling tile has water stain, ceiling tile has a hole, window trim is broken, creating an injury hazard, Library-ceiling tiles have water stains, Room K-2-ceiling tile is broken, ceiling tiles have water stains (girl's restroom and office), pencil sharpener cover is missing, Room 1-wallpaper is torn, Room 3-carpet is torn, Room 101-drinking fountain has low flow
Limpieza: Limpieza General, Invasión de Insectos/Plagas	Bueno	Boys' restroom (MPR) rotting food in urinals
Eléctrico: Sistemas Eléctricos	Bueno	Room 20-Ethernet cover is loose, Room 19-ethernet cover is loose, Room 17-pieces of electrical conduit missing, Room 4-multiple light bulbs are out, unisex restroom (admin) 1 of 2 light bulbs out
Baños/Bebederos: Baños, Lavamanos/Bebederos	Adecuado	Boys' restroom-formica is chipping near floor drain. Faucet is loose at base. Staff restroom-ceiling tile is loose (men's) (no access to women's as key turns lock but door wouldn't unlock. Room 1-faucet has low flow, Room 2-faucet has low flow, Room 4-faucet has low flow, Room 5-faucet has low flow, Room 6-faucet has low flow, girl's restroom- 1 toilet leaks at fitting, Room 101-drinking fountain has low flow, Boys' restroom (MPR) 3 toilets leak at fitting, hallway drinking fountains flow into mouth guard, girls' restroom (MPR)
Seguridad: Seguridad Contra Incendios, Materiales Peligrosos	Bueno	Room K-2-paint is peeling on walkway, Room K1-electrical cover broken
Estructuras: Daños Estructurales, Techos	Bueno	Room 17-damage to eaves and gutter, Room 14/old library-dry rot on siding Room K-2-dry rot on siding, trip hazard at asphalt/cement seam
Exterior: Patio de Recreo/Plantel Escolar, Ventanas/Puertas/Portones/	Bueno	Drain pipes are broken, trip hazard on walkway, trip hazard at asphalt/cement seam
Clasificación General	Bueno	

B. Resultados Estudiantiles

Prioridad Estatal: Rendimiento Estudiantil

El SARC proporciona la siguiente información relevante a la prioridad estatal de rendimiento estudiantil (Prioridad 4):

- **Evaluaciones a nivel estatal** (p. ej., Evaluación de Rendimiento Estudiantil y Progreso de California [CAASPP, por sus siglas en inglés], que incluye las Evaluaciones Sumativas *Smarter Balanced* para alumnos en población de educación general y las Evaluaciones Alternativas de California [CAA, por sus siglas en inglés] para artes lingüísticas del inglés [ELA, por sus siglas en inglés]/lectoescritura y matemáticas administradas en tercero a octavo y onceavo año. Solo alumnos elegibles pueden participar en la administración de las CAA. Material CAA cumple con las normas de rendimiento alternativo, las cuales están vinculadas con las Normas Básicas Comunes Estatales [CCSS, por sus siglas en inglés] para alumnos con discapacidades cognitivas significativas); y
- El porcentaje de alumnos que han exitosamente completado cursos que satisfacen los requisitos para admisión a la Universidad de California y la Universidad Estatal de California, o secuencias de educación de carrera técnica o programas de estudio.

Resultados CAASPP sobre Artes Lingüísticas del Inglés (ELA) y Matemáticas para Todos los Alumnos

Tercer a Octavo y Onceavo Grado

Porcentaje de Alumnos Cumpliendo o Superando las Normas Estatales

Materia	Escuela 2018-19	Escuela 2019-20	Distrito 2018-19	Distrito 2019-20	Estado 2018-19	Estado 2019-20
ELA	35	N/A	42	N/A	50	N/A
Matemáticas	24	N/A	28	N/A	39	N/A

Nota: Celdas con valor de "N/A" no requieren datos.

Nota: Los datos de 2019-2020 no están disponibles. Debido a la pandemia COVID-19, se emitió la Orden Ejecutiva N-30-20 que dispensó el requisito de pruebas a nivel estatal para el ciclo escolar 2019-2020.

Nota: Porcentajes no son calculados cuando la cantidad de alumnos es diez o menos, ya sea porque la cantidad de alumnos en esta categoría es demasiada chica para exactitud estadística o para proteger privacidad estudiantil.

Nota: Resultados ELA del examen incluyen la Evaluación Sumativa *Smarter Balanced* y el CAA. El "Porcentaje Cumplido o Superado" es calculado al tomar la cantidad total de alumnos que cumplieron o superaron la norma en la Evaluación Sumativa *Smarter Balanced* más la cantidad total de alumnos que cumplieron la norma (es decir, logró Nivel 3 - Alterno) en el CAA dividido por la cantidad total de alumnos que participaron en ambas evaluaciones.

Resultados del Examen CAASPP en Ciencia para Todos los Alumnos

Quinto y Octavo Grado y Escuela Preparatoria

Porcentaje de Alumnos Cumpliendo o Superando las Normas Estatales

Materia	Escuela 2018-19	Escuela 2019-20	Distrito 2018-19	Distrito 2019-20	Estado 2018-19	Estado 2019-20
Ciencia	12	N/A	17	N/A	30	N/A

Nota: Celdas con valor de "N/A" no requieren datos.

Nota: Los datos de 2019-2020 no están disponibles. Debido a la pandemia COVID-19, se emitió la Orden Ejecutiva N-30-20 que dispensó el requisito de pruebas a nivel estatal para el ciclo escolar 2019-2020.

Nota: La nueva Prueba de Ciencia de California (CST, por sus siglas en inglés) fue inicialmente administrada de forma operacional en el ciclo escolar 2018-2019.

Prioridad Estatal: Otro Resultado Estudiantil

El SARC proporciona la siguiente información relevante a la prioridad estatal de Otros Resultados Estudiantiles (Prioridad 8):

- Resultados estudiantiles en las materia de educación física.

Porcentaje de Alumnos Cumpliendo Normas de Condición Física para 2019-20

Grado	4 de 6	5 de 6	6 de 6
5	N/A	N/A	N/A
7	N/A	N/A	N/A
9	N/A	N/A	N/A

Nota: Celdas con valor de "N/A" no requieren datos.

Nota: Los datos de 2019-2020 no están disponibles. Debido a la pandemia COVID-19, se emitió la Orden Ejecutiva N-30-20 que dispensó el requisito de pruebas a nivel estatal para el ciclo escolar 2019-2020.

Resultados del Examen CAASPP en Ciencia por Grupo Estudiantil
Tercer a Octavo y Onceavo Grado (Ciclo Escolar 2019-2020)

Grupo Estudiantil	Inscripción Total	Cantidad Realizando Prueba	Porcentaje Realizando Prueba	Porcentaje No Realizando Prueba	Porcentaje Cumpliendo o Superando
Todos los Alumnos	N/A	N/A	N/A	N/A	N/A
Masculinos	N/A	N/A	N/A	N/A	N/A
Femeninas	N/A	N/A	N/A	N/A	N/A
Afroamericanos	N/A	N/A	N/A	N/A	N/A
Nativo Americano o Nativo de Alaska	N/A	N/A	N/A	N/A	N/A
Asiático	N/A	N/A	N/A	N/A	N/A
Filipino	N/A	N/A	N/A	N/A	N/A
Hispano o Latino	N/A	N/A	N/A	N/A	N/A
Nativo de Hawái o Isleño del Pacífico	N/A	N/A	N/A	N/A	N/A
Blanco	N/A	N/A	N/A	N/A	N/A
Dos o Más Orígenes Étnicos	N/A	N/A	N/A	N/A	N/A
De Escasos Recursos Económicos	N/A	N/A	N/A	N/A	N/A
Estudiantes del inglés	N/A	N/A	N/A	N/A	N/A
Alumnos con Discapacidades	N/A	N/A	N/A	N/A	N/A
Alumnos Recibiendo Servicios de Educación Migrante	N/A	N/A	N/A	N/A	N/A
Jóvenes de Crianza Temporal	N/A	N/A	N/A	N/A	N/A
Indigentes	N/A	N/A	N/A	N/A	N/A

Nota: Celdas con valor de "N/A" no requieren datos.

Nota: Los datos de 2019-2020 no están disponibles. Debido a la pandemia COVID-19, se emitió la Orden Ejecutiva N-30-20 que dispensó el requisito de pruebas a nivel estatal para el ciclo escolar 2019-2020.

**Resultados de Examen CAASPP en Artes Lingüísticas del Inglés (ELA) por Grupo Estudiantil
Tercer a Octavo y Onceavo Grado (Ciclo Escolar 2019-2020)**

Grupo Estudiantil	Inscripción Total	Cantidad Realizando Prueba	Porcentaje Realizando Prueba	Porcentaje No Realizando Prueba	Porcentaje Cumpliendo o Superando
Todos los Alumnos	N/A	N/A	N/A	N/A	N/A
Masculinos	N/A	N/A	N/A	N/A	N/A
Femeninas	N/A	N/A	N/A	N/A	N/A
Afroamericanos	N/A	N/A	N/A	N/A	N/A
Nativo Americano o Nativo de Alaska	N/A	N/A	N/A	N/A	N/A
Asiático	N/A	N/A	N/A	N/A	N/A
Filipino	N/A	N/A	N/A	N/A	N/A
Hispano o Latino	N/A	N/A	N/A	N/A	N/A
Nativo de Hawái o Isleño del Pacífico	N/A	N/A	N/A	N/A	N/A
Blanco	N/A	N/A	N/A	N/A	N/A
Dos o Más Orígenes Étnicos	N/A	N/A	N/A	N/A	N/A
De Escasos Recursos Económicos	N/A	N/A	N/A	N/A	N/A
Estudiantes del inglés	N/A	N/A	N/A	N/A	N/A
Alumnos con Discapacidades	N/A	N/A	N/A	N/A	N/A
Alumnos Recibiendo Servicios de Educación Migrante	N/A	N/A	N/A	N/A	N/A
Jóvenes de Crianza Temporal	N/A	N/A	N/A	N/A	N/A
Indigentes	N/A	N/A	N/A	N/A	N/A

Nota: Celdas con valor de "N/A" no requieren datos.

Nota: Los datos de 2019-2020 no están disponibles. Debido a la pandemia COVID-19, se emitió la Orden Ejecutiva N-30-20 que dispensó el requisito de pruebas a nivel estatal para el ciclo escolar 2019-2020.

Resultados de Examen CAASPP en Matemáticas por Grupo Estudiantil
Tercer a Octavo y Onceavo Grado (Ciclo Escolar 2019-2020)

Grupo Estudiantil	Inscripción Total	Cantidad Realizando Prueba	Porcentaje Realizando Prueba	Porcentaje No Realizando Prueba	Porcentaje Cumpliendo o Superando
Todos los Alumnos	N/A	N/A	N/A	N/A	N/A
Masculinos	N/A	N/A	N/A	N/A	N/A
Femeninas	N/A	N/A	N/A	N/A	N/A
Afroamericanos	N/A	N/A	N/A	N/A	N/A
Nativo Americano o Nativo de Alaska	N/A	N/A	N/A	N/A	N/A
Asiático	N/A	N/A	N/A	N/A	N/A
Filipino	N/A	N/A	N/A	N/A	N/A
Hispano o Latino	N/A	N/A	N/A	N/A	N/A
Nativo de Hawái o Isleño del Pacífico	N/A	N/A	N/A	N/A	N/A
Blanco	N/A	N/A	N/A	N/A	N/A
Dos o Más Orígenes Étnicos	N/A	N/A	N/A	N/A	N/A
De Escasos Recursos Económicos	N/A	N/A	N/A	N/A	N/A
Estudiantes del inglés	N/A	N/A	N/A	N/A	N/A
Alumnos con Discapacidades	N/A	N/A	N/A	N/A	N/A
Alumnos Recibiendo Servicios de Educación Migrante	N/A	N/A	N/A	N/A	N/A
Jóvenes de Crianza Temporal	N/A	N/A	N/A	N/A	N/A
Indigentes	N/A	N/A	N/A	N/A	N/A

Nota: Celdas con valor de "N/A" no requieren datos.

Nota: Los datos de 2019-2020 no están disponibles. Debido a la pandemia COVID-19, se emitió la Orden Ejecutiva N-30-20 que dispensó el requisito de pruebas a nivel estatal para el ciclo escolar 2019-2020.

C. Inclusión

Prioridad Estatal: Participación de los Padres

El SARC proporciona la siguiente información relevante a la prioridad estatal de Participación de los Padres (Prioridad 3):

- Esfuerzos que el distrito escolar realiza para buscar la aportación de los padres en toma de decisiones para el distrito y cada sitio escolar.

Oportunidades para Participación de los Padres (Ciclo Escolar 2020-2021)

Los padres siempre son bienvenidos en la escuela primaria Valley View. Se alienta a los padres, familiares y miembros de la comunidad a participar como voluntarios en el salón, participar en un grupo de toma de decisiones o asistir a eventos escolares. La seguridad es una prioridad, por lo tanto, todos los visitantes deben mostrar una verificación (ID, licencia de conducir, etc.) que se registra en el sistema Raptor antes de entrar en el plantel. Los visitantes se identifican cuando llevan un gafete de visitantes con la autorización pertinente.

La escuela se comunica con los padres sobre los próximos eventos escolares a través de conferencias de padres, la marquesina escolar, el sitio web de la escuela, PeachJar, folletos, Class Dojo, mensajes de texto y el sistema automatizado de envío de llamadas / mensajes de texto y Blackboard Connect.

Oportunidades para voluntarios:

- * Acompañante de excursiones
- * Ayudante del salón de clases
- * Actividades para recaudar fondos
- * Eventos de la Asociación de Padres y Maestros (PTA, por sus siglas en inglés)

Grupos y Consejo de Asesoría Escolar:

- * Consejo Asesor para Estudiantes de Inglés
- * Asociación de Padres y Maestros
- * Consejo del Sitio Escolar
- * "Action Teams for Partnerships" (Equipos de Acción para Asociaciones) (ATP, por sus siglas en inglés)

Eventos Escolares:

- * Noche de regreso a clases
- * Visita Escolar
- * Presentaciones estudiantiles, exhibiciones
- * Reconocimiento al Alumno del Mes (SOM, por sus siglas en inglés) (mensualmente)
- * Asambleas de Premios del semestre (2)
- * Viernes familiares (semanalmente, excepto los viernes de SOM)
- * Noches Comunitarias de Inmersión Bilingüe (3)
- * Viernes Familiar AVID (4)
- * Talleres de la Universidad de Padres (8)

Cualquier pregunta relacionada con las oportunidades de participación parental puede dirigirse al personal de la oficina escolar al (951) 358-1670.

Prioridad Estatal: Ambiente Escolar

El SARC proporciona la siguiente información relevante a la prioridad estatal de Entorno Escolar (Prioridad 6):

- Tasas de suspensión estudiantil;
- Tasas de expulsión estudiantil; y
- Otras medidas locales sobre el sentido de seguridad.

Plan de Seguridad Escolar (Ciclo Escolar 2020-2021)

El Plan Integral de Escuela Segura se dialogó con el personal y se repasó y actualizó en noviembre de 2020 por parte del Consejo de Seguridad de la escuela. Este documento fue aprobado por la Junta en febrero de 2021. El Consejo de Clima Seguro de Valley View, compuesto por personal, padres y miembros de la comunidad hace modificaciones relacionadas con las necesidades del sitio, como evaluaciones, mapas, socios responsables y cambios en los procedimientos. Este plan, desarrollado en colaboración con la escuela, las agencias locales y la oficina del distrito, cumple con todos los requisitos legales y conforme con la norma EC 32280- 89. El Plan Integral de Escuela Segura es global y contiene preparación escolar para desastres para una gran cantidad de situaciones diferentes de emergencia, entre ellas: terremoto, incendio y encierro. Los elementos clave del Plan Integral de Escuela Segura incluyen una evaluación de la condición actual del crimen escolar; política del código de vestimenta; procedimientos de denuncia de abuso infantil; procedimientos rutinarios y de emergencia en caso de desastre; traslado seguro de alumnos, padres y personal hacia y desde la escuela; mantener un ambiente escolar seguro y ordenado; política de acoso sexual; procedimientos de seguridad; Políticas de suspensión, expulsión y expulsión obligatoria; notificación al maestro de la política de alumnos peligrosos; política contra hostigamiento; y las reglas y procedimientos de disciplina escolar conforme a EC 35291 y 35291.5.

Suspensiones y Expulsiones

(datos recopilados entre julio y junio, cada ciclo escolar completo respectivamente)

Tasa	Escuela 2017-18	Escuela 2018-19	Distrito 2017-18	Distrito 2018-19	Estado 2017-18	Estado 2018-19
Suspensiones	2.1	0.3	2.8	2.6	3.5	3.5
Expulsiones	0.0	0.3	0.3	0.5	0.1	0.1

Suspensiones y Expulsiones Exclusivamente para Ciclo Escolar 2019-2020

(datos recopilados entre julio y febrero, ciclo escolar parcial debido a la pandemia COVID-19)

Tasa	Escuela 2019-20	Distrito 2019-20	Estado 2019-20
Suspensiones			2.5
Expulsiones			0.1

Nota: Los datos de tasa de suspensiones y expulsiones para 2019-2020 no son comparables a los datos del previo año ya que el ciclo escolar 2019-2020 es un ciclo escolar parcial debido a la pandemia COVID-19. Como tal, fuera inapropiado hacer comparaciones en tasas de suspensiones y expulsiones en el ciclo escolar 2019-2020 comparado a previos años.

D. Otra Información del SARC

La información en esta sección es requerida estar en el SARC pero no es incluida en las prioridades estatales para LCFF.

Tasa de Orientadores Académicos por Alumno (Ciclo Escolar 2019-2020)

Cargo	Tasa
Orientadores Académicos*	0

* Un equivalente de tiempo completo (FTE, por sus siglas en inglés) equivale a un miembro del personal de tiempo completo, un FTE también puede representar a dos miembros del personal, donde cada uno trabaja el 50 por ciento de tiempo completo.

Personal de Servicios de Apoyo Estudiantil (Ciclo Escolar 2019-2020)

Cargo	Cantidad de Equivalente a Tiempo Completo (FTE)
Orientador (Académico, Social/Conductual o Desarrollo Vocacional)	
Maestro/a de Medios Bibliotecarios (Bibliotecario)	
Personal de Servicios Bibliotecarios (Auxiliar Docente)	
Psicólogo/a	0.3
Trabajador/a Social	
Enfermera/o	
Especialista en Problemas de Audición/Lenguaje/Habla	0.5
Especialista de Recursos (no docente)	
Otro	2

*Un equivalente de tiempo completo (FTE, por sus siglas en inglés) equivale a un miembro del personal de tiempo completo, un FTE también puede representar a dos miembros del personal, donde cada uno trabaja el 50 por ciento de tiempo completo.

Promedio del Tamaño de Clase y Distribución del Tamaño de Clase (Primaria)

Grado	2017-18 Tamaño Promedio de Clase	2017-18 # de Clases* Tamaño 1-20	2017-18 # de Clases* Tamaño 21-32	2017-18 # de Clases* Tamaño 33+	2018-19 Tamaño Promedio Tamaño	2018-19 # de Clases* Tamaño 1-20	2018-19 # de Clases* Tamaño 21-32	2018-19 # de Clases* Tamaño 33+	2019-20 Tamaño Promedio Tamaño	2019-20 # de Clases* Tamaño 1-20	2019-20 # de Clases* Tamaño 21-32	2019-20 # de Clases* Tamaño 33+
Kínder	23	1	5		20	3	3		24		5	
1	24		4		21	2	3		22		4	
2	23		4		24		4		24		4	
3	22	1	2		24		5		19	2	3	
4	30		3		27		2		25		4	
5	32		2		27		3		34			2
Otro**									26		2	

*Cantidad de salones indica cuántas clases cuentan para cada categoría de tamaño (un rango de cantidad total de alumnos por clase)

**Categoría "Otro" es para clases con varios niveles de año.

Formación Profesional (Tres Años Más Recientes)

Medida	2018-19	2019-20	2020-21
Cantidad de Días Escolares Dedicados a Formación del Personal y Continuo Mejoramiento	4	4	3

Todos los miembros del personal participan en la formación profesional ofrecida por la escuela. Además, muchos miembros del personal participan en capacitaciones adicionales apropiadas para las necesidades individuales o para programas específicos patrocinados por el distrito a través de los departamentos. La formación profesional del sitio se lleva a cabo durante los días instrucción limitada y de nivel de año / colaboración de materias. Estas colaboraciones se centran en las normas de contenido por nivel de año y proporcionan a los maestros tiempo para planificar para la primera mejor instrucción. Tiempo libre de nivel de año (tiempo libre el martes, educación física (P.E., por sus siglas en inglés)/preparación) otorga oportunidades para hablar sobre los resultados estudiantiles en las evaluaciones formativas y sumativas. La formación profesional del distrito incluye días de instrucción limitada y talleres extracurriculares. Cuando sea apropiado para satisfacer las necesidades de los alumnos, el personal asiste a las conferencias. Los capacitadores académicos del sitio apoyan al personal certificado y auxiliar docente al proporcionar oportunidades de taller, asesoramiento individual y capacitación en clase. Los maestros nuevos son apoyados por el Programa de Inducción Docente que incluye capacitación y asesoramiento. Los auxiliares docentes clasificados y personal de apoyo asisten a la capacitación relacionada con el trabajo proporcionada por el sitio y el distrito.

Durante el 2019-20, la formación profesional de la Escuela Primaria Valley View se enfocó en:

- * Instrucción con Orientación Cognitiva para matemáticas
- * Desarrollo del idioma inglés: instrucción basada en normas y diseño de lecciones
- * Avance Mediante la Determinación Individual (AVID, por sus siglas en inglés)
- * Step-Up-To-Writing (SUTW)
- * Resiliencia en el ambiente escolar (RISE, por sus siglas en inglés)
- * Generación más saludable
- * Playworks (reinicio de recreo)
- * Sistemas de apoyo escalonado (MTSS, por sus siglas en inglés)
- * Capacitación de tirador activo/seguridad escolar

- * Información Obligatoria
- * Acoso Sexual en el Lugar de trabajo
- * Universidad "Sin Excusas" (NEU, por sus siglas en inglés)
- * Intervenciones de Lectura y Estrategias para el Éxito
- * Imagine Math/Imagine Learning Literacy (IM,IL)
- * Apoyo e Intervención para la Conducta Positiva (PBIS, por sus siglas en inglés)

El Distrito Escolar Unificado de Alvord brinda formación profesional para maestros y personal de apoyo sobre diversos temas relacionados con las evaluaciones exigida por el estado (Evaluación del Desarrollo y Progreso Estudiantil de California [CAASPP], Prueba Naglieri de Habilidad No Verbal [NNAT], Evaluaciones del Dominio del Idioma Inglés para California [ELPAC, por sus siglas en inglés]), evaluaciones de educación especial y monitoreo del progreso, evaluaciones interinas y comparativas del Distrito (Iniciativa de Liderazgo para la Participación de los Padres [PELI, por sus siglas en inglés], iReady), gestión de datos de Aeries / Sistema de Datos del Rendimiento Estudiantil Longitudinal de California (CALPADS, por sus siglas en inglés) para personal escolar específico, estrategias instructivas para estudiantes de inglés, intervenciones con Wonderworks, apoyo de conductas, formularios / planes de educación especial obligatorios, respuesta ante crisis, Equipos de Evaluadores de Desempeño Académico y libro de calificaciones Aeries.

La cantidad anual de días escolares dedicados a la formación y / o colaboración del personal son atendidos por todo el personal, los equipos de nivel de año o los maestros de nivel de materia:

2017-18: 5
2018-19: 4
2019-20: 4
2020-21: 3

Sueldos Administrativos y Docentes Año Fiscal 2018-2019

Categoría	Cantidad Distrital	Promedio Estatal Para Distritos en la Misma Categoría
Sueldo de Maestro Principiante	\$53,662	\$52,484
Sueldo de Maestro en el Nivel Intermedio	\$87,101	\$81,939
Sueldo de Maestro en el Nivel Superior	\$116,826	\$102,383
Sueldo Promedio de Director (Primaria)	\$128,756	\$129,392
Sueldo Promedio de Director (Secundaria)	\$138,549	\$136,831
Sueldo Promedio de Director (Preparatoria)	\$141,598	\$147,493
Sueldo del Superintendente	\$260,000	\$254,706

Porcentaje de Presupuesto Distrital	Cantidad Distrital	Promedio Estatal Para Distritos en la Misma Categoría
Salario de Maestros	37.0	34.0
Salarios Administrativos	4.0	5.0

* Puede encontrar mayores informes sobre los sueldos, vea la página web del CDE bajo Beneficios y Salarios Certificados en www.cde.ca.gov/ds/fd/cs/.

Gastos por Alumno y Salarios de Maestros del Sitio Escolar para el Ciclo Escolar 2018-19

Nivel	Total	Limitado	Ilimitado	Sueldo Promedio Docente
Sitio Escolar	\$ 8,233.17	\$ 792.12	\$ 7,531.05	\$ 94,497
Distrito	N/A	N/A	\$7,307.85	\$97,548
Estado	N/A	N/A	\$7,750	\$84,577

Diferencia Porcentual	Ilimitado	Sueldo Promedio Docente
Sitio Escolar/Distrital	-200.0	-200.0
Sitio Escolar/Estado	-200.0	-200.0

Nota: Celdas con valor de "N/A" no requieren datos.

Tipos de Servicios Financiados

Además de los fondos locales, estatales y federales para la educación especial y el programa educativo básico, la Escuela Primaria Valley View recibió fondos suplementarios estatales y federales en el 2019-20 para los siguientes grupos de estudiantes: Subvenciones Suplementarias y de Concentración Estatales de la Fórmula de Financiamiento y Control Local para incrementar o mejorar los servicios para los alumnos de bajos ingresos, estudiantes de inglés o jóvenes de crianza temporal y los fondos Federales de Título I para proporcionar servicios suplementarios en toda la escuela para apoyar a los alumnos identificados como que no cumplen con las rigurosas normas académicas del estado. Los servicios y acciones específicos se describen en el plan escolar de la escuela y / o en el Plan de Contabilidad y Control Local del distrito.

DataQuest

DataQuest es una herramienta en línea ubicada en el sitio web DataQuest de CDE en <http://dq.cde.ca.gov/dataquest/> que cuenta con información adicional sobre esta escuela y comparaciones de la escuela con el distrito, el condado, y el estado. Específicamente, DataQuest es un sistema dinámico que proporciona informes para contabilidad (p. ej., datos de pruebas, matriculación, egresados de escuela preparatoria, abandono escolar, matriculación en cursos, dotación, y datos relacionados a Estudiantes del Inglés).

Interfaz (Dashboard) Escolar de California

La Interfaz Escolar de California (*Dashboard*) <https://www.caschooldashboard.org/> refleja el nuevo sistema de contabilidad y continuo mejoramiento de California y proporciona información sobre como los LEA y las escuelas están cumpliendo las necesidades de la diversa población estudiantil de California. La Interfaz (*Dashboard*) cuenta con informes que exhiben el desempeño de los LEA, las escuelas y los grupos estudiantiles en un grupo de medidas estatales y locales para ayudar a identificar las fortalezas, desafíos y áreas necesitando mejoramiento.

